

# Ulkomaalaisten työttömyys ja palveluihin osallistuminen

## Marraskuun 2023 luvut

Työ- ja elinkeinoministeriö

22.12.2023



Työ- ja elinkeinoministeriö  
Arbets- och näringsministeriet

# Yhteenveto ulkomaalaisten työttömyydestä



- Ulkomaalaisia työttömiä työnhakijoita oli marraskuussa 38 380, mikä on 15 prosenttia kaikista työttömistä työnhakijoista. Edellisvuodesta ulkomaalaisten työttömien työnhakijoiden määrä nousi 19 prosenttia (6 011 henkilöä).
  - Ulkomaalaisten työttömien työnhakijoiden määrä kasvaa jatkuvasti. Kasvuun vaikuttanee viilenevän taloussuhdanteen lisäksi ulkomaalaisen väestön määrän kasvu Suomessa.
  - Ukrainalaiset olivat marraskuussa suurin yksittäinen kansalaisuusryhmä työttömien työnhakijoiden keskuudessa (N = 4 890).
  - Työttömyyttä kasvattaa koko väestössä tällä hetkellä erityisesti lomautusten määrän kasvu. Ulkomaalaistenkin keskuudessa lomautusten määrä on kasvanut (edellisvuoteen nähden 62 %) mutta vähemmän kuin Suomen kansalaisten keskuudessa (92 %). TEM:n lyhyen aikavälin työmarkkinaennusteen mukaan lomautettujen määrän odotetaan saavuttavan huippunsa alkuvuonna 2024.
- Työvoimatutkimuksen mukaan ulkomaalaisten työllisyysaste oli 66,3 % vuoden 2023 kolmannella neljänneksellä. Ulkomaan kansalaisten kausitasoitettu työllisyysaste laski 1,9 %-yksiköllä edelliseen neljännekseen nähden.
  - Ulkomaalaisten työllisyysaste pysytteli vuoden 2023 alkupuoliskolla selvästi korkeammalla tasolla kuin ennen koronakriisiä. Nyt näyttäisi kuitenkin siltä, että työllisyysasteen trendi on lähtenyt heikkenevän suhdanteen vuoksi laskuun. Ulkomaalaisten työllisyysaste on Suomen kansalaisten vastaavaa suhdanneherkempi.
  - Vuoden 2021 alusta voimaan tulleella työvoimatutkimuksen menetelmämuutoksella näyttäisi olleen huomattavan positiivinen vaikutus ulkomaalaisten työllisyysasteen tasoon.

# Ulkomaalaisten ja suomalaisten työttömyys



- Työvoimatutkimuksen mukaan Suomen kansalaisten työllisyysaste on 9 %-yksikköä korkeampi kuin ulkomaan kansalaisten työllisyysaste (2023/Q3).
- Suomen kansalaisten työttömyysaste on 10,2 %-yksikköä matalampi kuin ulkomaan kansalaisten työttömyysaste (2023/Q2).
- Ulkomaalaisia työttömiä työnhakijoita on 15 % kaikista työttömistä työnhakijoista (2023/11).
- Ulkomaalaisten pitkäaikaistyöttömyys on harvinaisempaa kuin suomalaisten.

	Suomalaiset	Ulkomaalaiset
Työllisyysaste*	75,3 %	66,3 %
Työttömyysaste*	6,1 %	16,3 %
Työttömiä työnhakijoita	225 915	38 380
Palveluissa	22 366	2 961
Koulutuksessa	27 319	30 457
Pitkäaikaistyöttömien osuus	35 %	24 %
Osuus kaikista työttömistä työnhakijoista	85 %	15 %

Taulukon luvut perustuvat viimeisimpään saatavilla olevaan tietoon, mutta mittausajankohdat vaihtelevat. Työttömät työnhakijat sisältävät myös lomautetut.

Lähde: Työnvälitystilasto, Työ- ja elinkeinoministeriö  
\*Lähde: Työvoimatutkimus, Tilastokeskus/Eurostat

# Yhteenvetotaulukko: ulkomaan kansalaiset ja vieraskieliset



## Ulkomaan kansalaiset

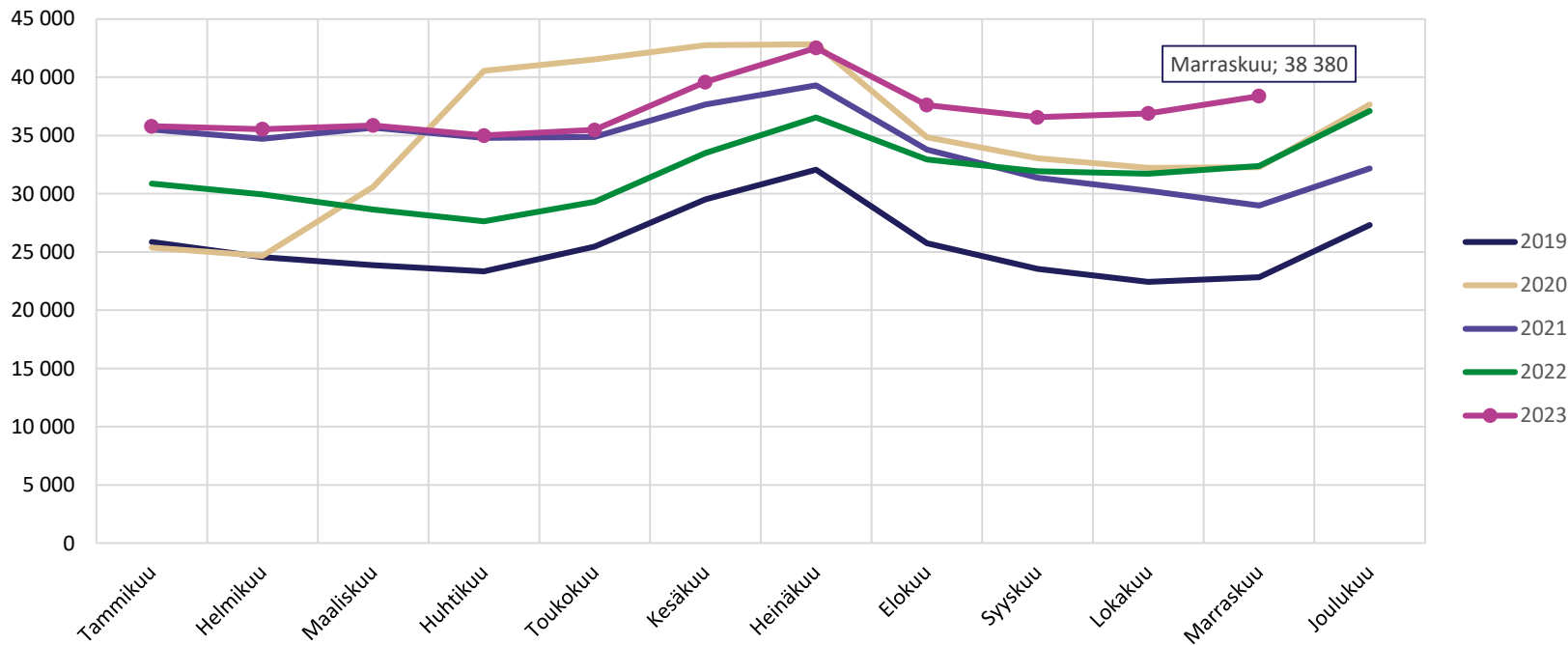
	2023 Marraskuu	2022 Marraskuu	Muutos (%)
<b>Työttömät työnhakijat</b>	38 380	32 368	19 %
<b>Miehet</b>	20 086	15 998	26 %
<b>Naiset</b>	18 294	16 370	12 %
<b>Alle 25-vuotiaat</b>	2 834	2 234	27 %
<b>Yli 50-vuotiaat</b>	9 370	8 311	13 %
<b>Pitkäaikais-työttömät</b>	9 344	8 607	9 %

## Vieraskieliset

	2023 Marraskuu	2022 Marraskuu	Muutos (%)
<b>Työttömät työnhakijat</b>	51 059	43 445	18 %
<b>Miehet</b>	26 113	21 062	24 %
<b>Naiset</b>	24 946	22 383	11 %
<b>Alle 25-vuotiaat</b>	3 472	2 791	24 %
<b>Yli 50-vuotiaat</b>	14 214	12 688	12 %
<b>Pitkäaikais-työttömät</b>	14 632	13 167	11 %

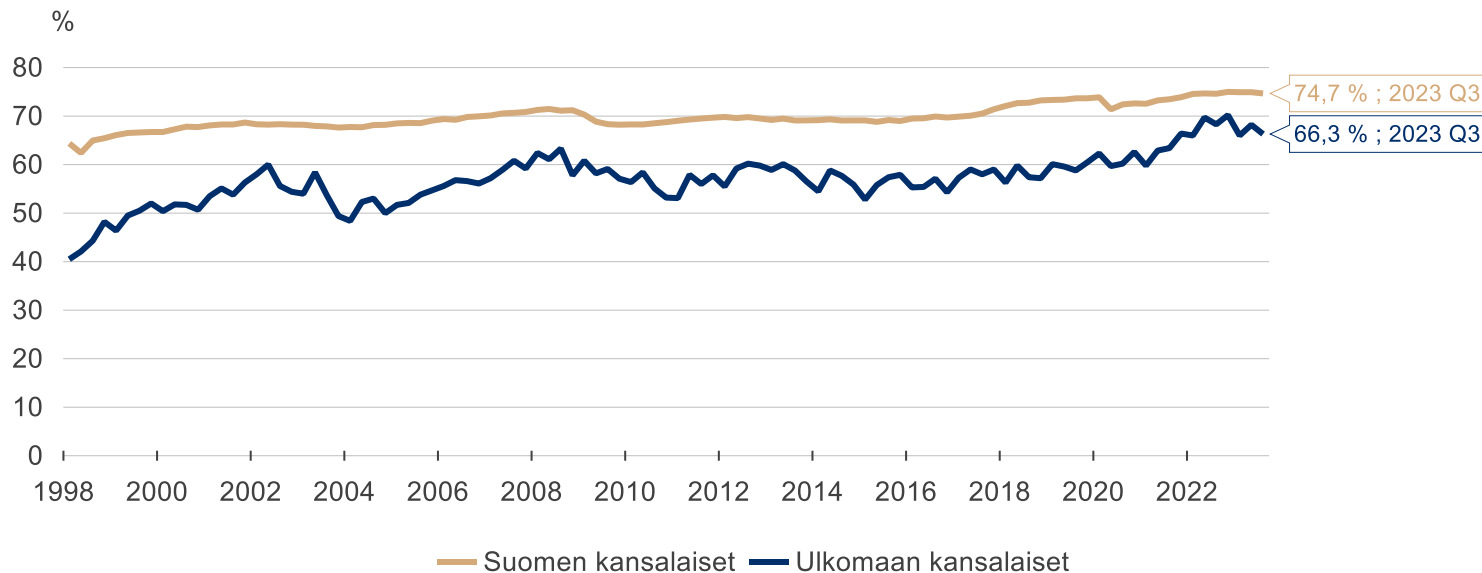
Lähde: Työ- ja elinkeinoministeriö, Työnvälitystilasto

# Ulkomaalaisten työttömien työnhakijoiden määrä 2019–2023



Lähde: Työ- ja elinkeinoministeriö, Työnvälitystilasto

# 15–64-vuotiaiden työllisyysasteen aikasarja kansalaisuuden mukaan neljännesvuosittain, kausitasoitettu

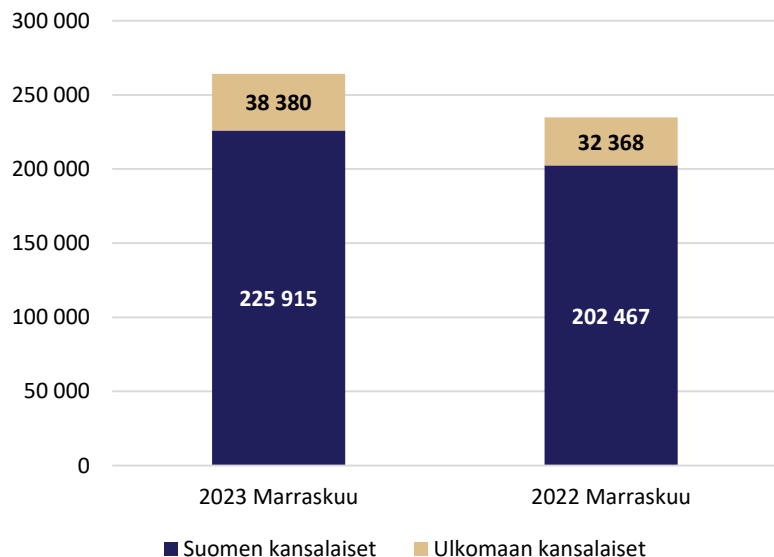


Lähde: Eurostat, Employment & Unemployment (Labor Force Survey), TEM, Macrobond

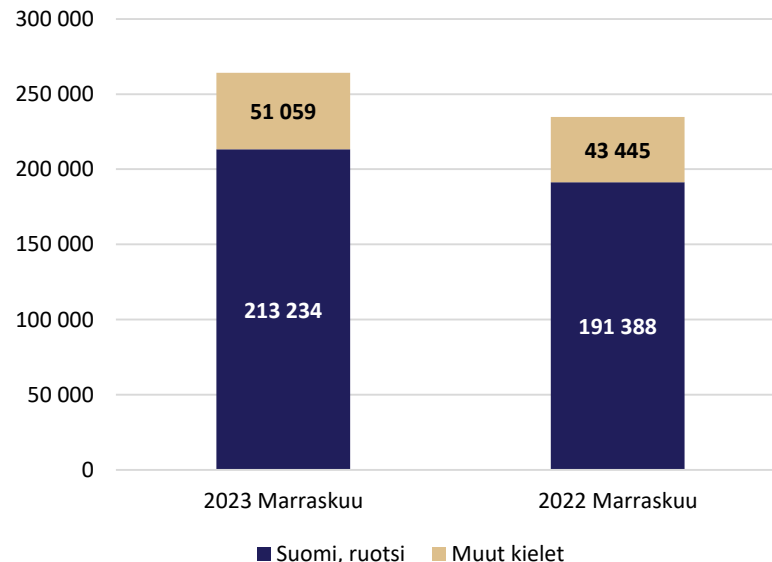
# Kaikki työttömät työnhakijat kansalaisuuden ja kielen mukaan



## Työttömät työnhakijat kansalaisuuden mukaan



## Työttömät työnhakijat kielen mukaan

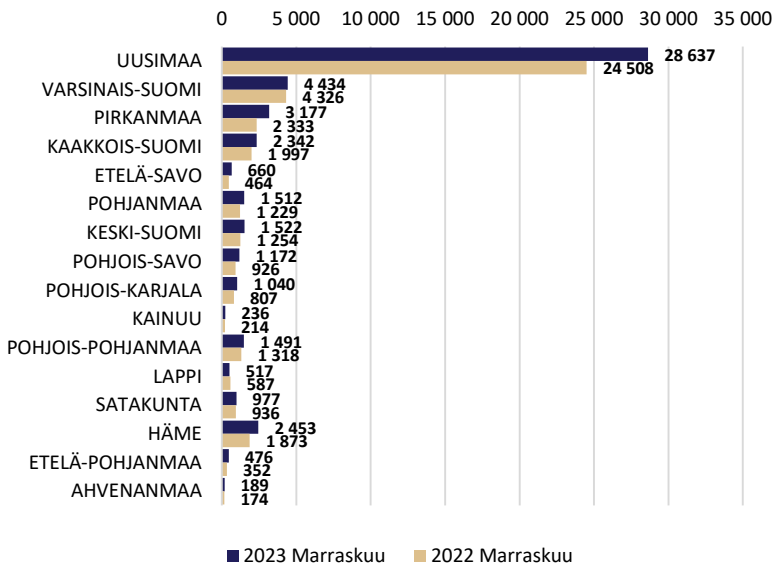


Lähde: Työ- ja elinkeinoministeriö, Työnvälitystilasto

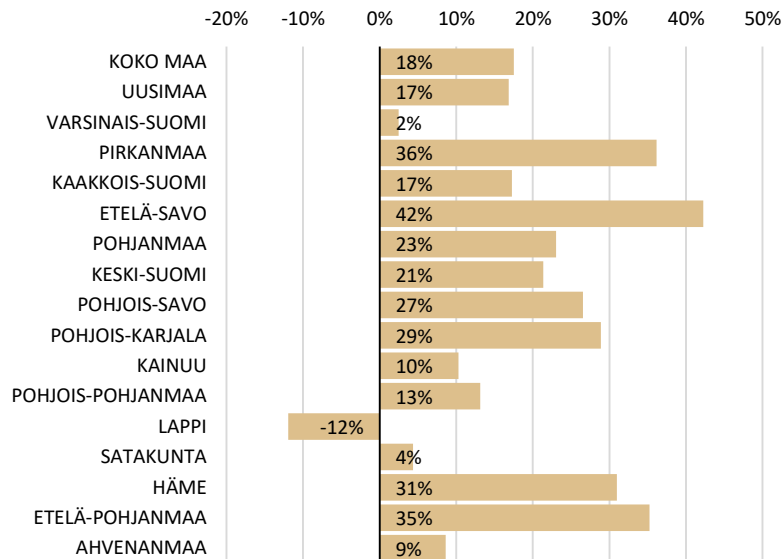
# Vieraskieliset työttömät työnhakijat ELY-keskuksittain



Vieraskielisten työttömien työnhakijoiden määrä



Vieraskielisten työttömien työnhakijoiden määrän muutos vuodessa (%)



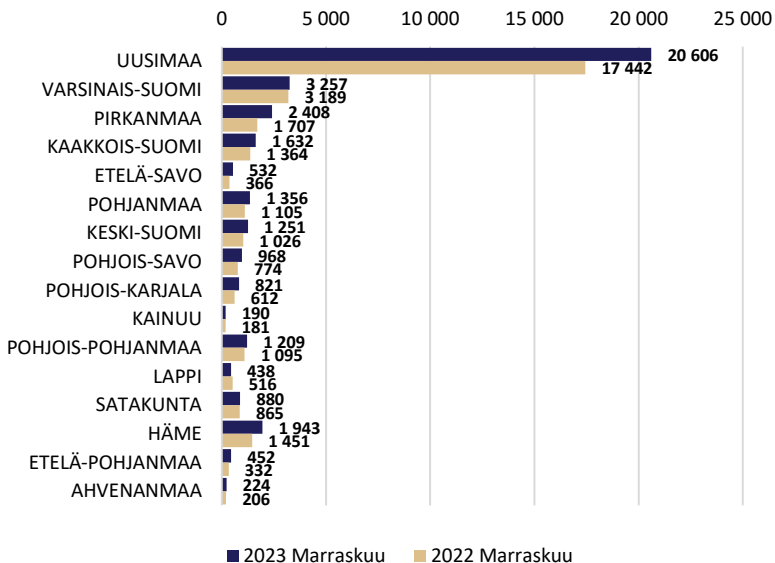
Lähde: Työ- ja elinkeinoministeriö, Työnvälitystilasto



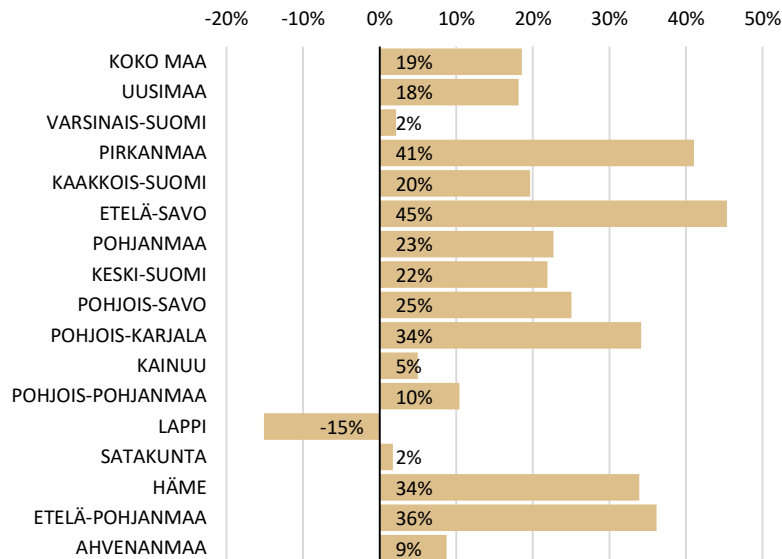
# Ulkomaalaiset työttömät työnhakijat ELY-keskuksittain



Ulkomaalaisten työttömien työnhakijoiden määrä



Ulkomaalaisten työttömien työnhakijoiden määrän muutos vuodessa (%)

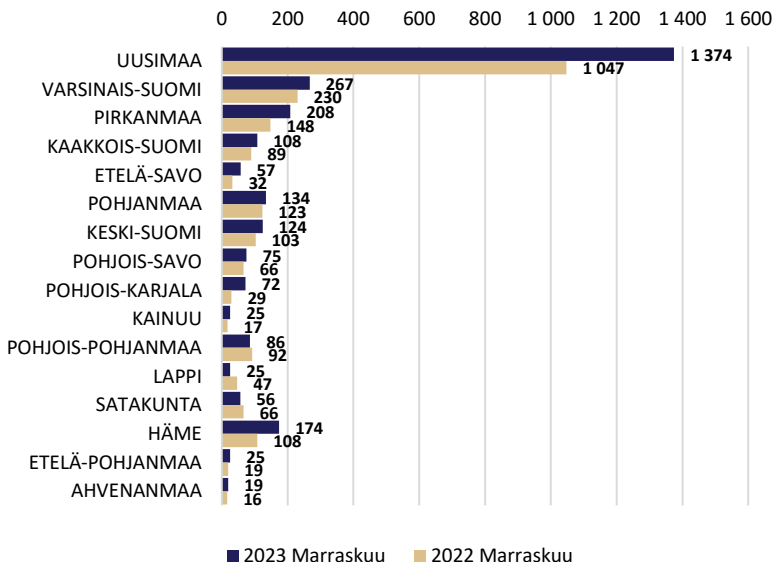


Lähde: Työ- ja elinkeinoministeriö, Työnvälitystilasto

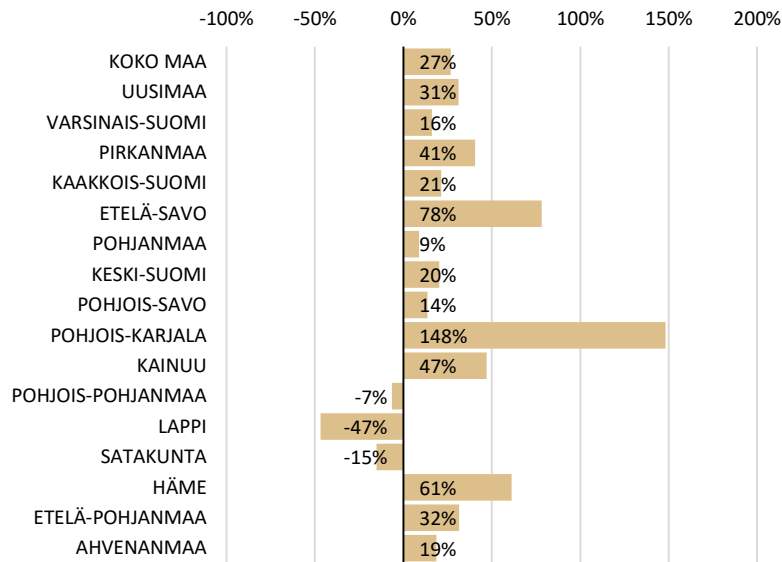
# Ulkomaalaiset alle 25-vuotiaat työttömät ELY-keskuksittain



Ulkomaalaisten alle 25-vuotiaiden työttömien työnhakijoiden määrä



Ulkomaalaisten alle 25-vuotiaiden työttömien työnhakijoiden määrän muutos vuodessa (%)

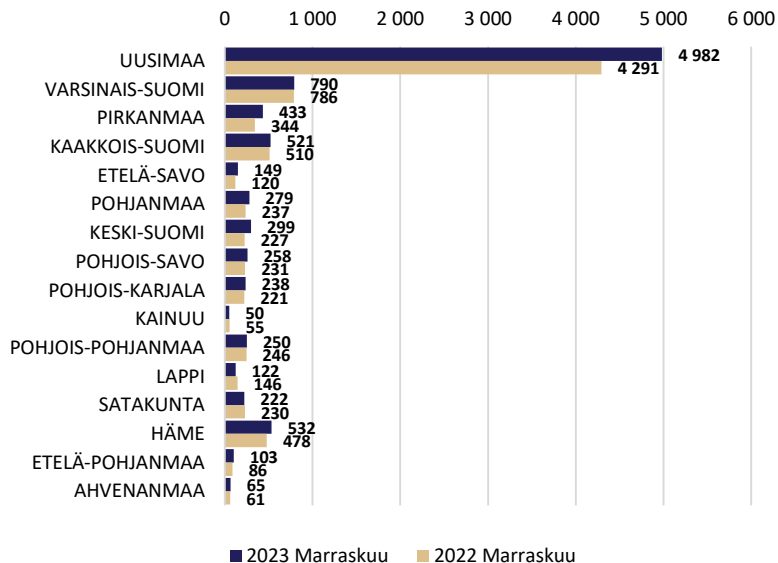


Lähde: Työ- ja elinkeinoministeriö, Työnvälitystilasto

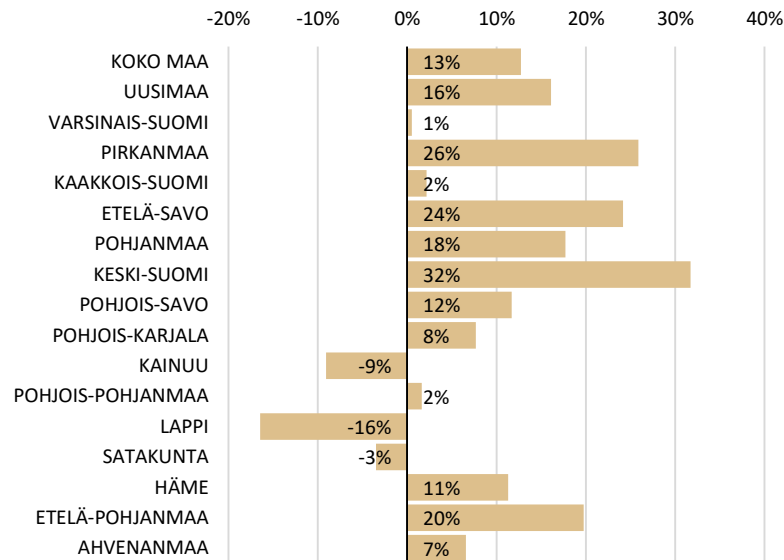
# Ulkomaalaiset yli 50-vuotiaat työttömät ELY-keskuksittain



Ulkomaalaisten yli 50-vuotiaiden työttömien työnhakijoiden määrä



Ulkomaalaisten yli 50-vuotiaiden työttömien työnhakijoiden määrän muutos vuodessa (%)

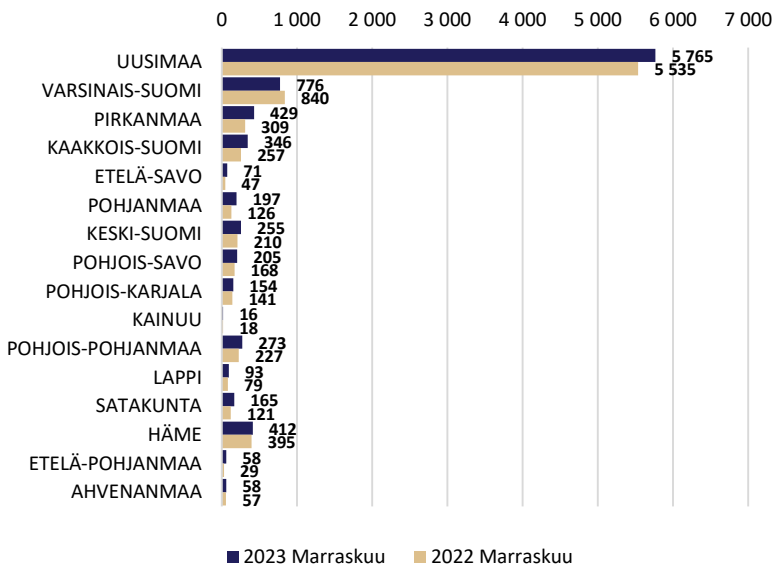


Lähde: Työ- ja elinkeinoministeriö, Työnvälitystilasto

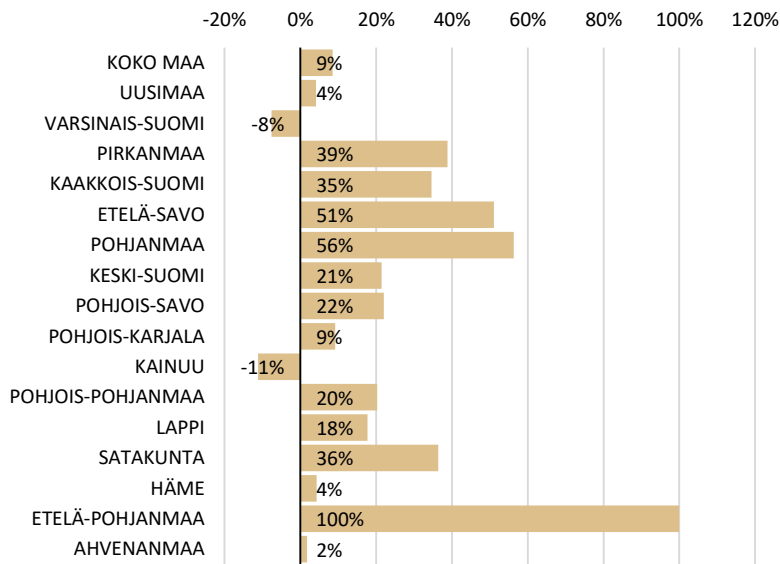
# Ulkomaalaiset pitkäaikaistyöttömät ELY-keskuksittain



Ulkomaalaisten pitkäaikaistyöttömien määrä

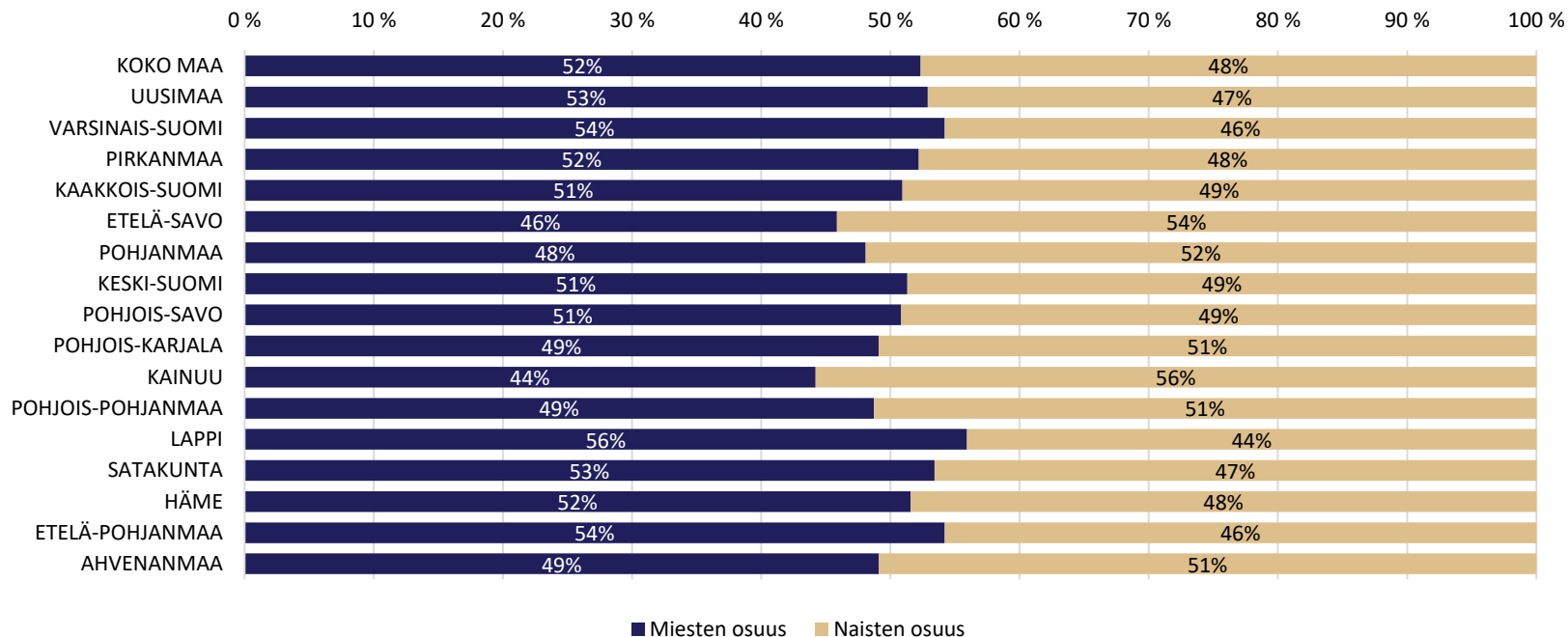


Ulkomaalaisten pitkäaikaistyöttömien määrän muutos vuodessa (%)



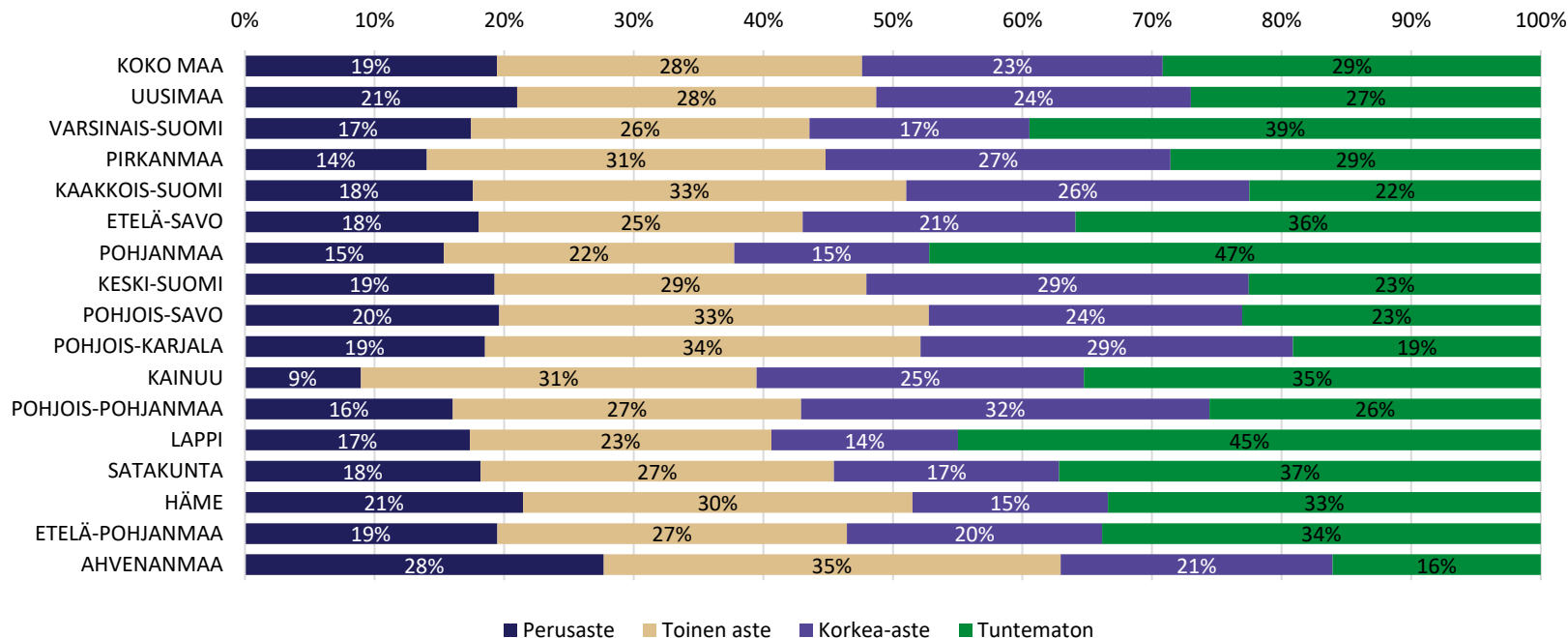
Lähde: Työ- ja elinkeinoministeriö, Työnvälitystilasto

# Ulkomaalaiset työttömät työnhakijat sukupuolen mukaan, marraskuu 2023 (%)



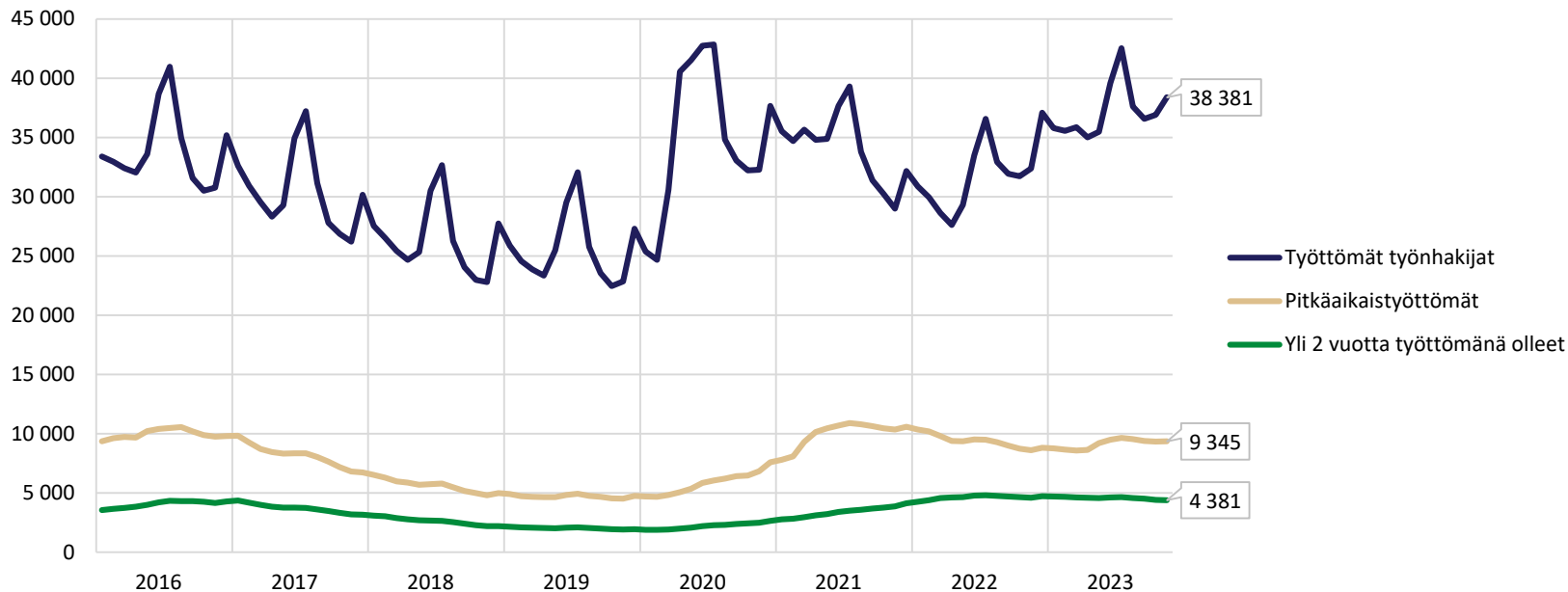
Lähde: Työ- ja elinkeinoministeriö, Työnvälitystilasto

# Ulkomaiset työttömät työnhakijat ELY-keskuksittain koulutusasteen mukaan, marraskuu 2023



Lähde: Työ- ja elinkeinoministeriö, Työnvälitystilasto

# Ulkomaalaiset työttömät työnhakijat



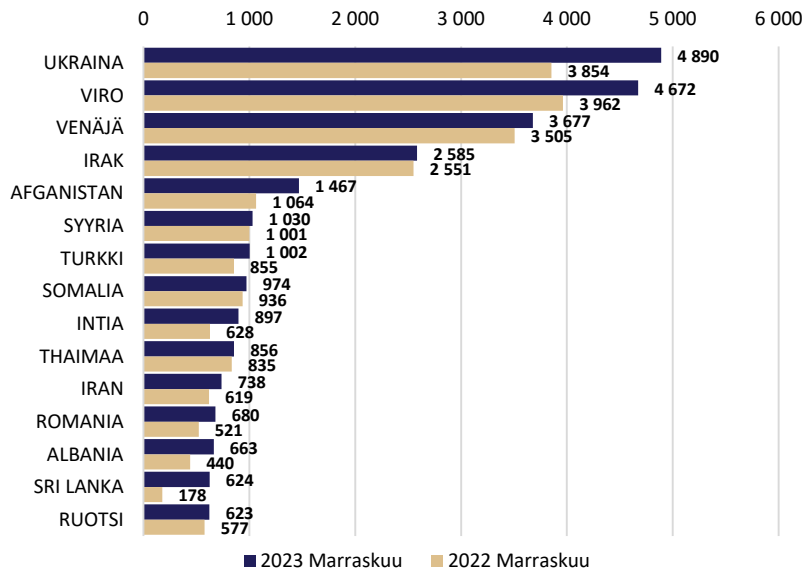
**HUOM!** Ulkomaan kansalaisten (ei vain työttömien työnhakijoiden) määrä Suomessa on kasvanut merkittävästi tarkastelujaksolla. Kuvion perusteella ei voi siis tehdä päätelmiä työttömyysasteen muutoksista. Pitkäaikaistyöttömillä tarkoitetaan henkilöitä, jotka ovat olleet työttöminä yhtämittaisesti 12 kuukautta tai pidemmän ajan.

Lähde: Työ- ja elinkeinoministeriö, Työnvälitystilasto

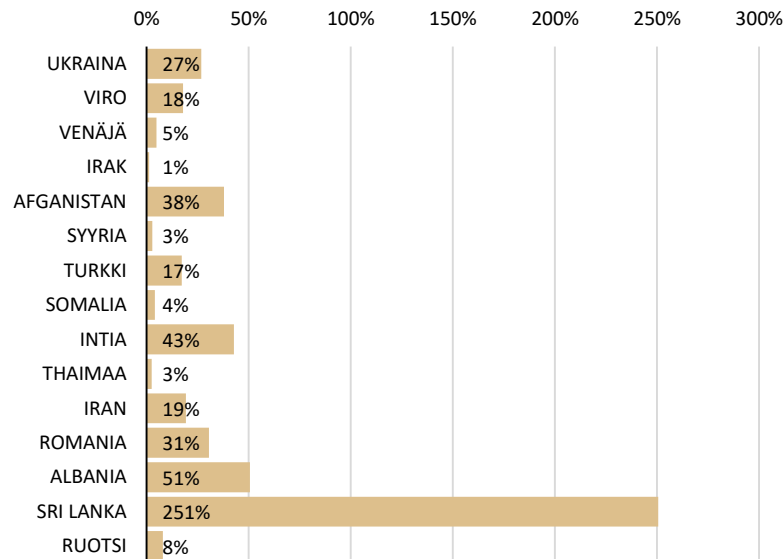
# Ulkomaalaisten työttömien työnhakijoiden kansalaisuudet (15 suurinta)



Ulkomaalaiset työttömät työnhakijat kansalaisuuden mukaan (15 suurinta)



Ulkomaalaisten työnhakijoiden määrän muutos vuodessa kansalaisuuden mukaan (15 suurinta), %

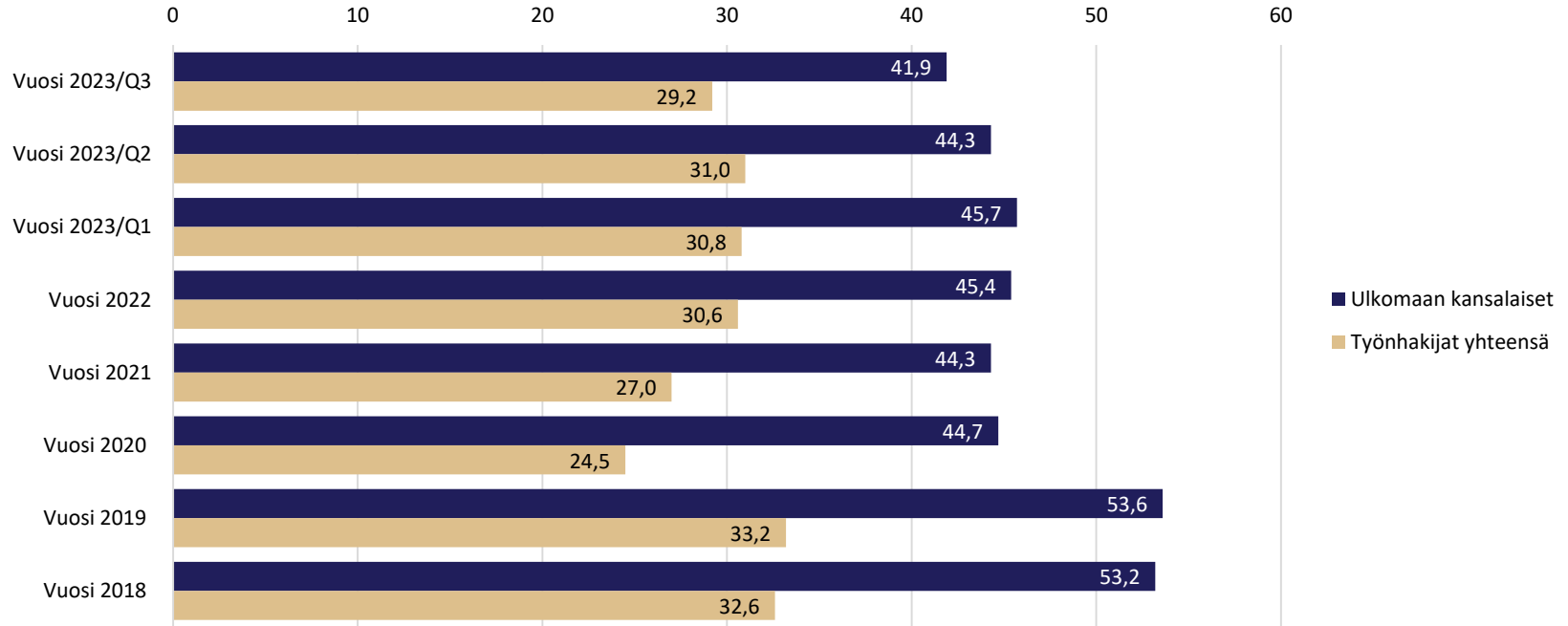


Lähde: Työ- ja elinkeinoministeriö, Työnvälitystilasto





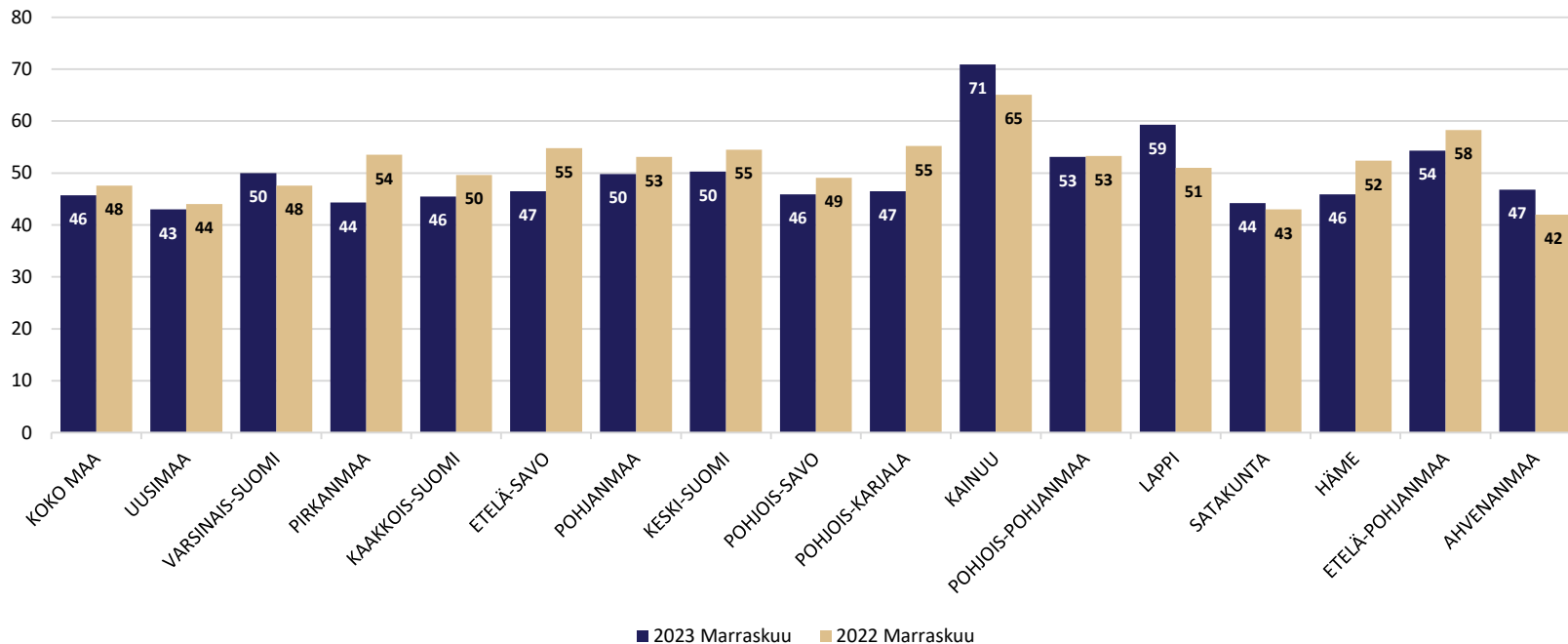
# Aktivointiaste (%) 2018–2023/Q3



Aktivointiasteella tarkoitetaan aktiivisten työvoimapolittisten palveluiden piirissä olevien prosenttiosuutta työttömien työnhakijoiden ja palveluiden piirissä olevien summasta.

Lähde: Työ- ja elinkeinoministeriö, Työnvälitystilasto

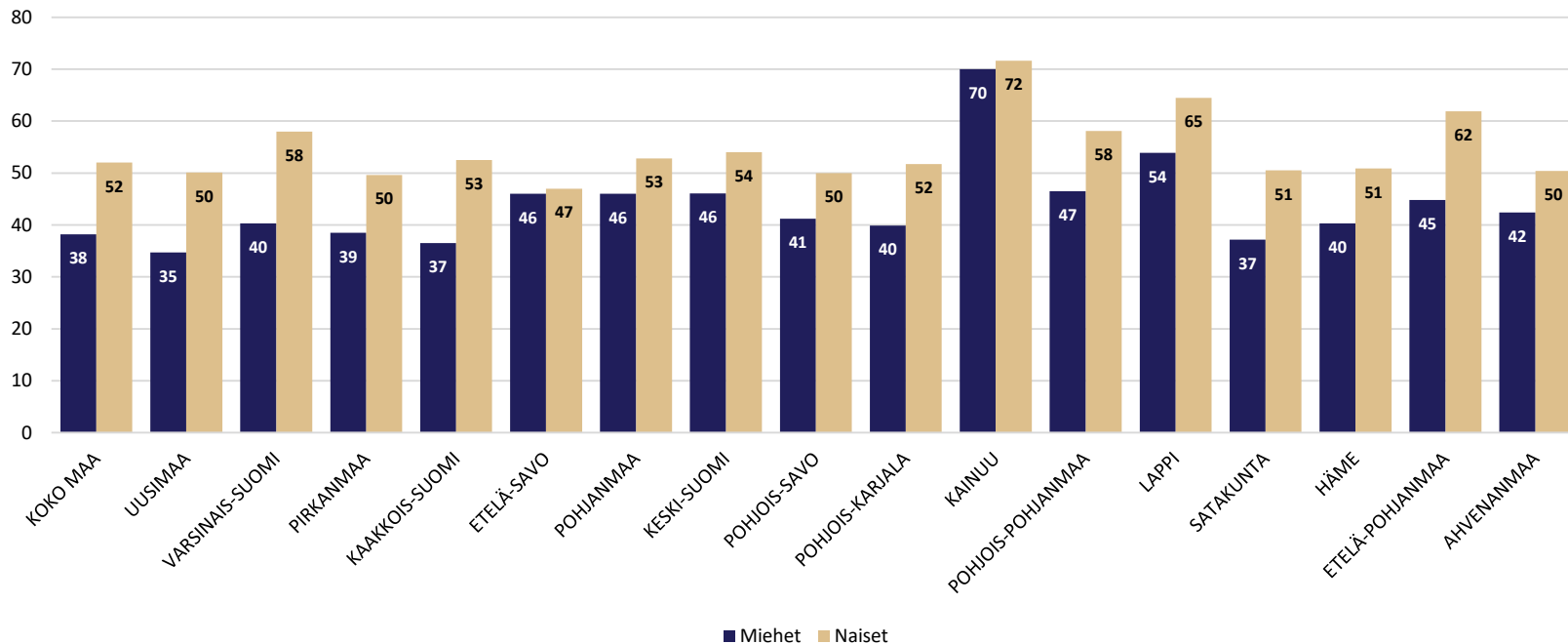
# Ulkomaalaisten aktivointiaste (%) ELY-keskuksittain



Aktivointiasteella tarkoitetaan aktiivisten työvoimapolittisten palveluiden piirissä olevien prosenttiosuutta työttömien työnhakijoiden ja palveluiden piirissä olevien summasta.

Lähde: Työ- ja elinkeinoministeriö, Työnvälitystilasto

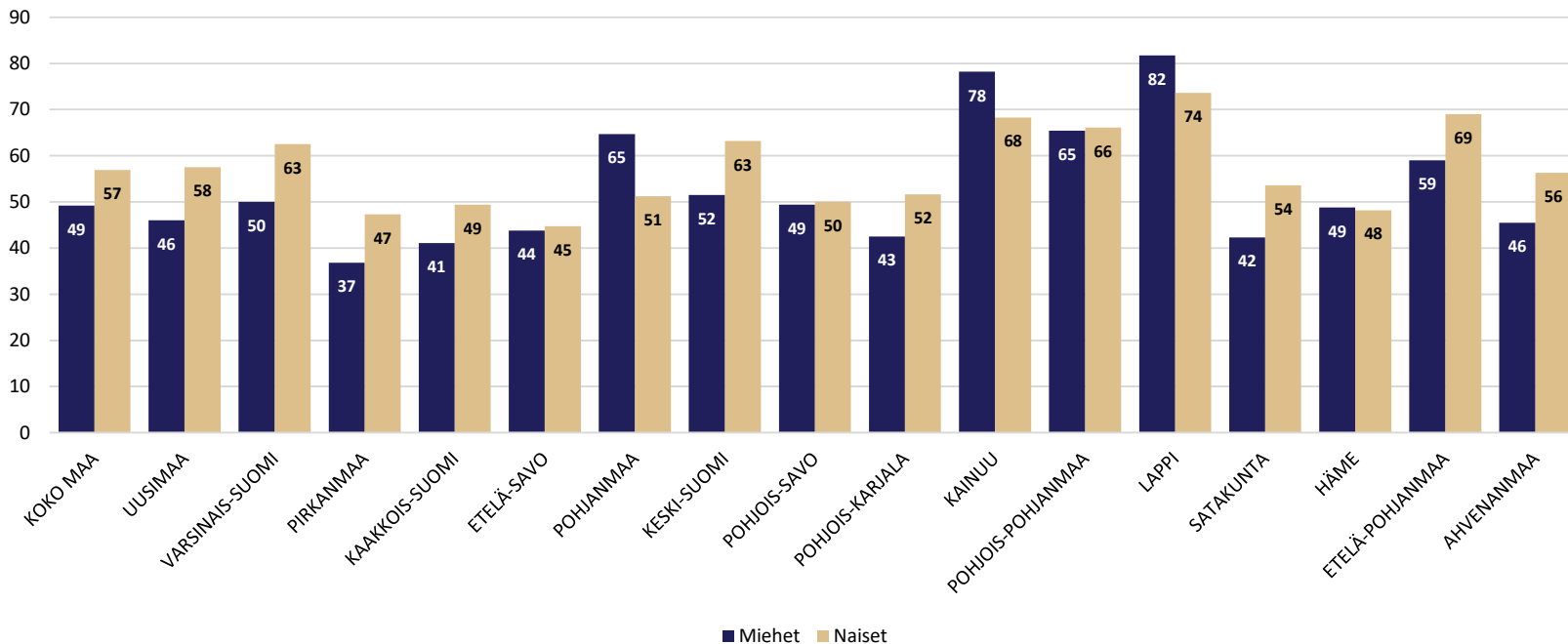
# Ulkomaalaisten aktiiviasiaste (%) sukupuolen mukaan, marraskuu 2023



Aktiiviasiasteella tarkoitetaan aktiivisten työvoimapolittisten palveluiden piirissä olevien prosenttiosuutta työttömien työnhakijoiden ja palveluiden piirissä olevien summasta.

Lähde: Työ- ja elinkeinoministeriö, Työnvälitystilasto

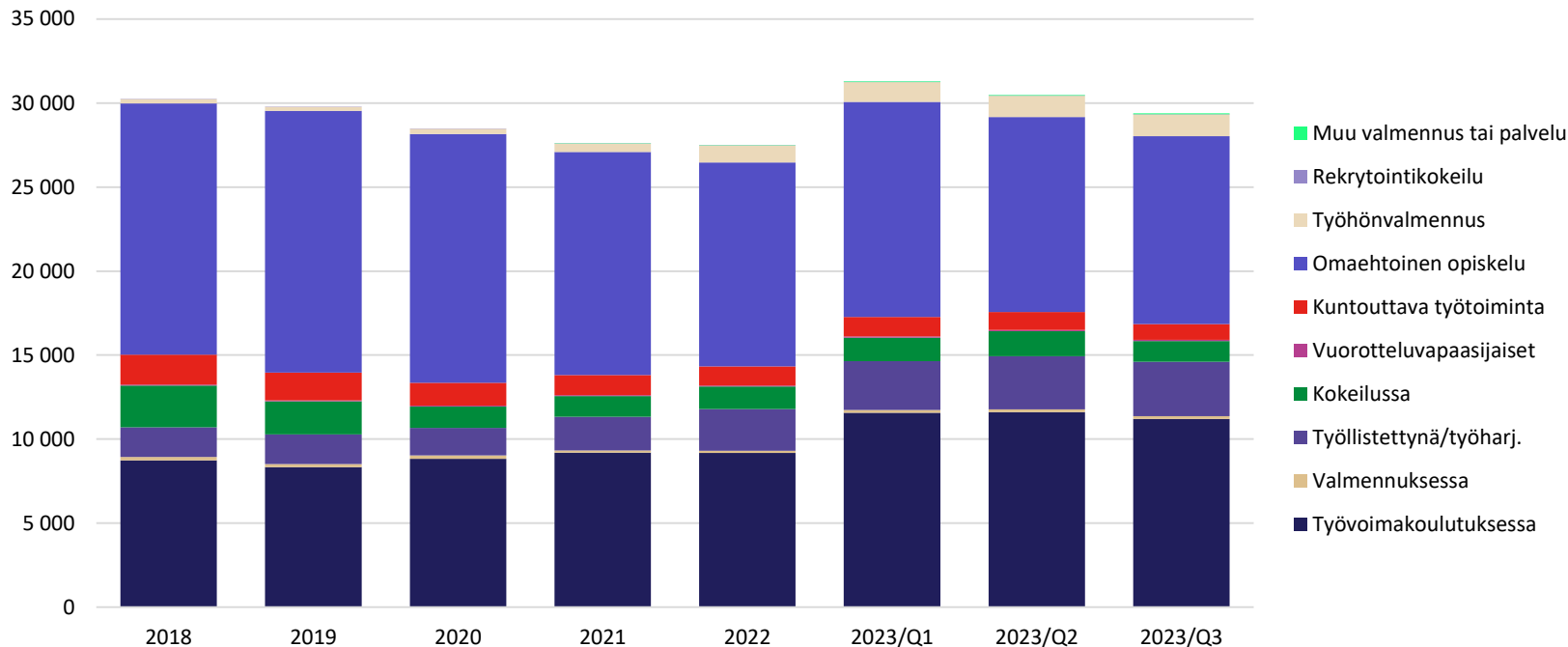
# Ulkomaalaisten nuorten aktivointiaste (%) sukupuolen mukaan, marraskuu 2023



Aktivointiasteella tarkoitetaan aktiivisten työvoimapolitiittisten palveluiden piirissä olevien prosenttiosuutta työttömien työnhakijoiden ja palveluiden piirissä olevien summasta.

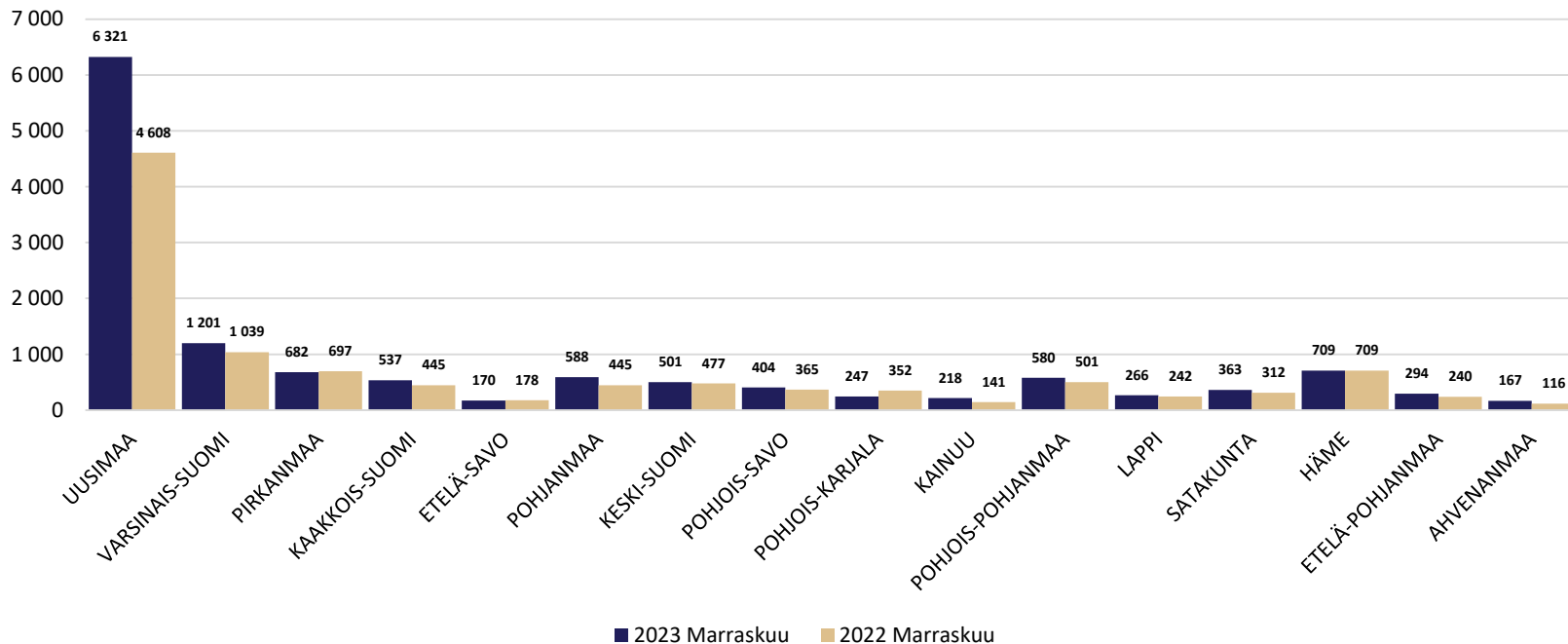
Lähde: Työ- ja elinkeinoministeriö, Työnvälitystilasto

# Ulkomaalaisten osallistuminen työvoimapalveluihin ja koulutukseen, vuosikeskiarvo



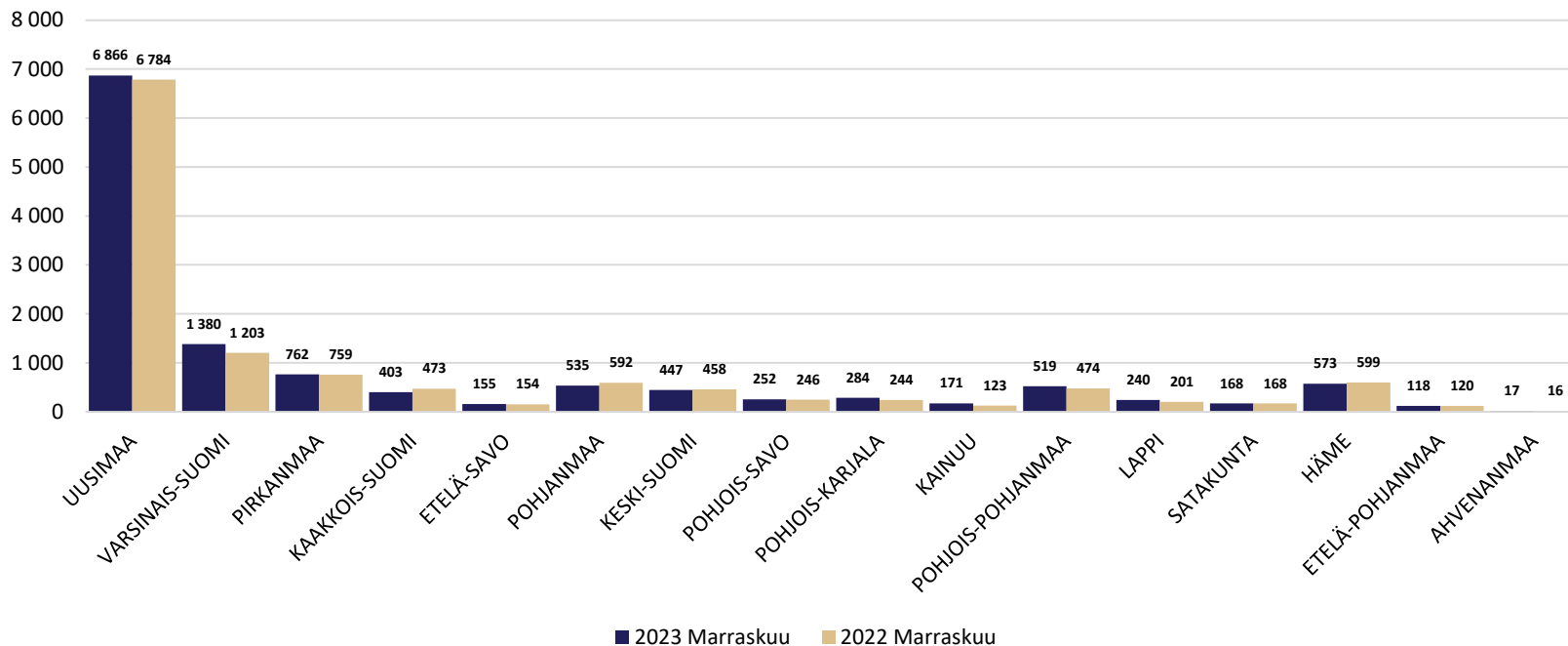
Lähde: Työ- ja elinkeinoministeriö, Työnvälitystilasto

# Ulkomaalaiset työttömyysetuudella tuetussa työvoimakoulutuksessa ELY-keskuksittain



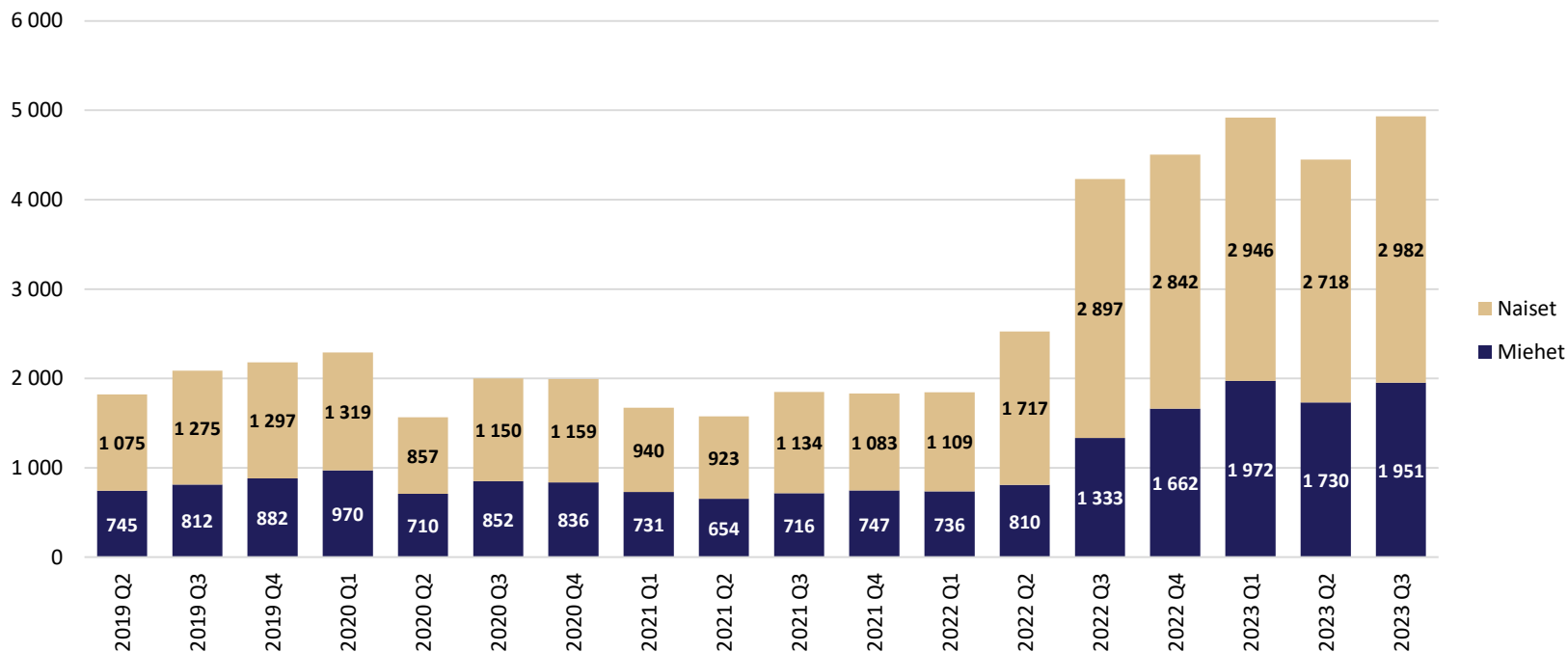
Lähde: Työ- ja elinkeinoministeriö, Työnvälitystilasto

# Ulkomaalaiset työttömyysetuudella tuetussa omaehtoisessa koulutuksessa ELY-keskuksittain



Lähde: Työ- ja elinkeinoministeriö, Työnvälitystilasto

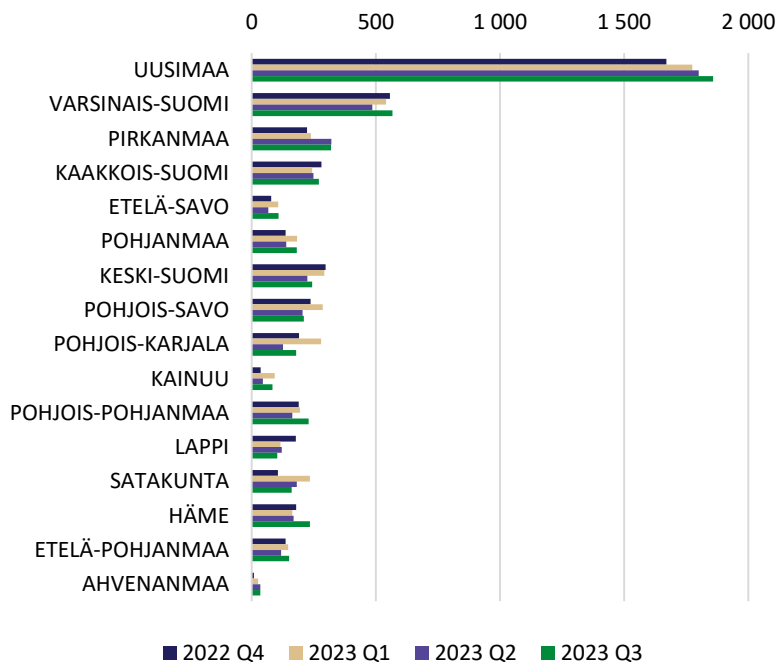
# TE-palveluiden asiakkaille laaditut ensimmäiset kotoutumissuunnitelmat



Lähde: Työ- ja elinkeinoministeriö, Työnvälitystilasto



# TE-palveluiden asiakkaille laaditut ensimmäiset kotoutumissuunnitelmat ELY-keskuksittain



	2022 Q4	2023 Q1	2023 Q2	2023 Q3
UUSIMAA	1 670	1 774	1 800	1 858
VARSINAIS-SUOMI	557	541	486	567
PIRKANMAA	223	238	321	320
KAAKKOIS-SUOMI	281	244	249	270
ETELÄ-SAVO	78	107	67	108
POHJANMAA	137	183	139	181
KESKI-SUOMI	297	292	224	243
POHJOIS-SAVO	237	286	205	210
POHJOIS-KARJALA	191	280	126	179
KAINUU	36	93	45	84
POHJOIS-POHJANMAA	189	194	164	229
LAPPI	178	116	121	103
SATAKUNTA	105	234	181	161
HÄME	179	164	168	234
ETELÄ-POHJANMAA	137	147	118	151
AHVENANMAA	9	25	34	35

Lähde: Työ- ja elinkeinoministeriö, Työnvälitystilasto



Lisätietoja:

[juho.peltonen@gov.fi](mailto:juho.peltonen@gov.fi)