

Ulkomaalaisten työttömyys ja palveluihin osallistuminen

Syyskuun 2023 luvut

Työ- ja elinkeinoministeriö

24.10.2023



Työ- ja elinkeinoministeriö
Arbets- och näringsministeriet

Yhteenvedo ulkomaalaisten työttömyydestä



- Ulkomaalaisia työttömiä työnhakijoita oli syyskuussa 36 561, mikä on 15 prosenttia kaikista työttömistä työnhakijoista. Edellisvuodesta ulkomaalaisten työttömien työnhakijoiden määrä nousi 15 prosenttia (4 636 henkilöä).
 - Työttömyyttä kasvattaa koko väestössä tällä hetkellä erityisesti lomautusten määrän kasvu. Ulkomaalaistenkin keskuudessa lomautusten määrä on kasvanut (edellisvuoteen nähden 39 %) mutta vähemmän kuin Suomen kansalaisten keskuudessa (96 %). Lomautettuja ulkomaan kansalaisia oli syyskuussa 2 003 henkilöä.
 - Alle 25-vuotiaiden ulkomaalaisten työttömien työnhakijoiden määrä kasvoi viime vuodesta 23 %. Tässä voi olla taustalla paitsi kyseisen väestön määrän kasvu, myös viilenevä talousuhdanne, joka kasvattaa työttömyyttä etenkin rakennusosalalla.
- TE-palveluiden asiakkaille laadittujen ensimmäisten kotoutumissuunnitelmien määrä pysyttelee korkealla tasolla.
 - Ensimmäisiä kotoutumissuunnitelmia laadittiin vuoden 2023 kolmannella vuosineljänneksellä yhteensä 4 933 kpl, mikä on noin 700 kpl ja 17 % enemmän kuin vuotta aiemmin. Ensimmäisiä kotoutumissuunnitelmia laadittiin enemmän kuin vuoden 2023 kahdella ensimmäisellä vuosineljänneksellä.
- Työvoimatutkimuksen mukaan ulkomaalaisten työllisyysaste oli 68,2 % vuoden 2023 toisella neljänneksellä. Ulkomaan kansalaisten käusitasoitettu työllisyysaste nousi 2,2 %-yksiköllä edelliseen neljännekseen nähden.
 - Ulkomaalaisten työllisyysaste pysytteli vuoden 2023 alkupuoliskolla selvästi korkeammalla tasolla kuin ennen koronakriisiä. On kuitenkin hyvin mahdollista, että työllisyysaste lähtee heikkenevän suhdanteen vuoksi laskuun vuoden 2023 lopulla. Ulkomaalaisten työllisyysaste on Suomen kansalaisten vastaavaa suhdanneherkempi.
 - Vuoden 2021 alusta voimaan tulleella työvoimatutkimuksen menetelmäudistuksella näyttäisi olleen huomattavan positiivinen vaikutus ulkomaalaisten työllisyysasteen tasoon.

Ulkomaalaisten ja suomalaisten työttömyys



- Työvoimatutkimuksen mukaan Suomen kansalaisten työllisyysaste on 7,8 %-yksikköä korkeampi kuin ulkomaan kansalaisten työllisyysaste (2023/Q2).
- Suomen kansalaisten työttömyysaste on 7,3 %-yksikköä matalampi kuin ulkomaan kansalaisten työttömyysaste (2023/Q2).
- Ulkomaalaisia työttömiä työnhakijoita on 15 % kaikista työttömistä työnhakijoista (2023/9).
- Ulkomaalaisten pitkäaikaistyöttömyys on harvinaisempaa kuin suomalaisten.

	Suomalaiset	Ulkomaalaiset
Työllisyysaste*	76,0 %	68,2 %
Työttömyysaste*	7,5 %	14,8 %
Työttömiä työnhakijoita	213 206	36 561
Palveluissa	20 696	2 645
Koulutuksessa	25 905	28 947
Pitkäaikaistyöttömien osuus	38 %	26 %
Osuus kaikista työttömistä työnhakijoista	85 %	15 %

Taulukon luvut perustuvat viimeisimpään saatavilla olevaan tietoon, mutta mittausajankohdat vaihtelevat. Työttömät työnhakijat sisältävät myös lomautetut.

Lähde: Työnvälitystilasto, Työ- ja elinkeinoministeriö

*Lähde: Työvoimatutkimus, Tilastokeskus/Eurostat

Yhteenvetotaulukko: ulkomaan kansalaiset ja vieraskieliset



Ulkomaan kansalaiset

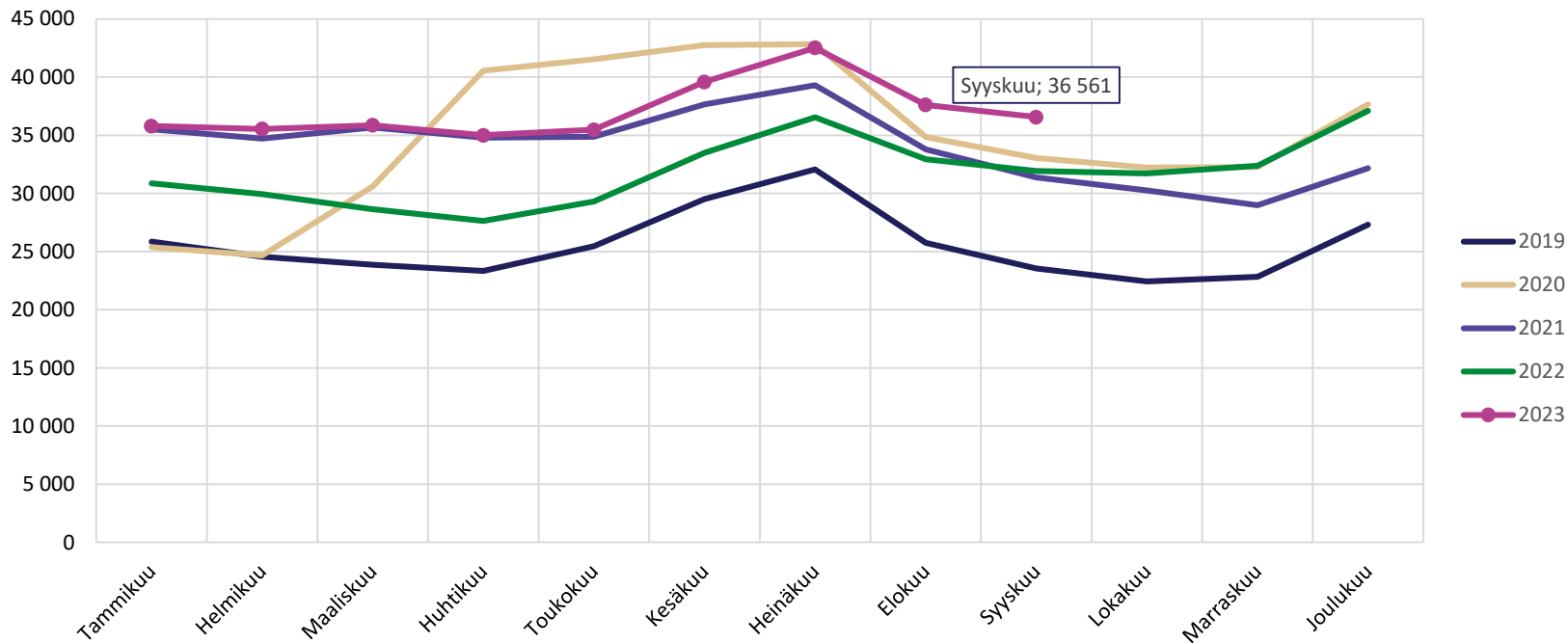
	2023 Syyskuu	2022 Syyskuu	Muutos (%)
Työttömät työnhakijat	36 561	31 925	15 %
Miehet	18 283	15 336	19 %
Naiset	18 278	16 589	10 %
Alle 25-vuotiaat	2 683	2 176	23 %
Yli 50-vuotiaat	8 887	8 191	8 %
Pitkäaikais-työttömät	9 387	8 985	4 %

Vieraskieliset

	2023 Syyskuu	2022 Syyskuu	Muutos (%)
Työttömät työnhakijat	49 114	43 371	13 %
Miehet	24 050	20 486	17 %
Naiset	25 064	22 885	10 %
Alle 25-vuotiaat	3 307	2 753	20 %
Yli 50-vuotiaat	13 740	12 664	8 %
Pitkäaikais-työttömät	14 710	13 759	7 %

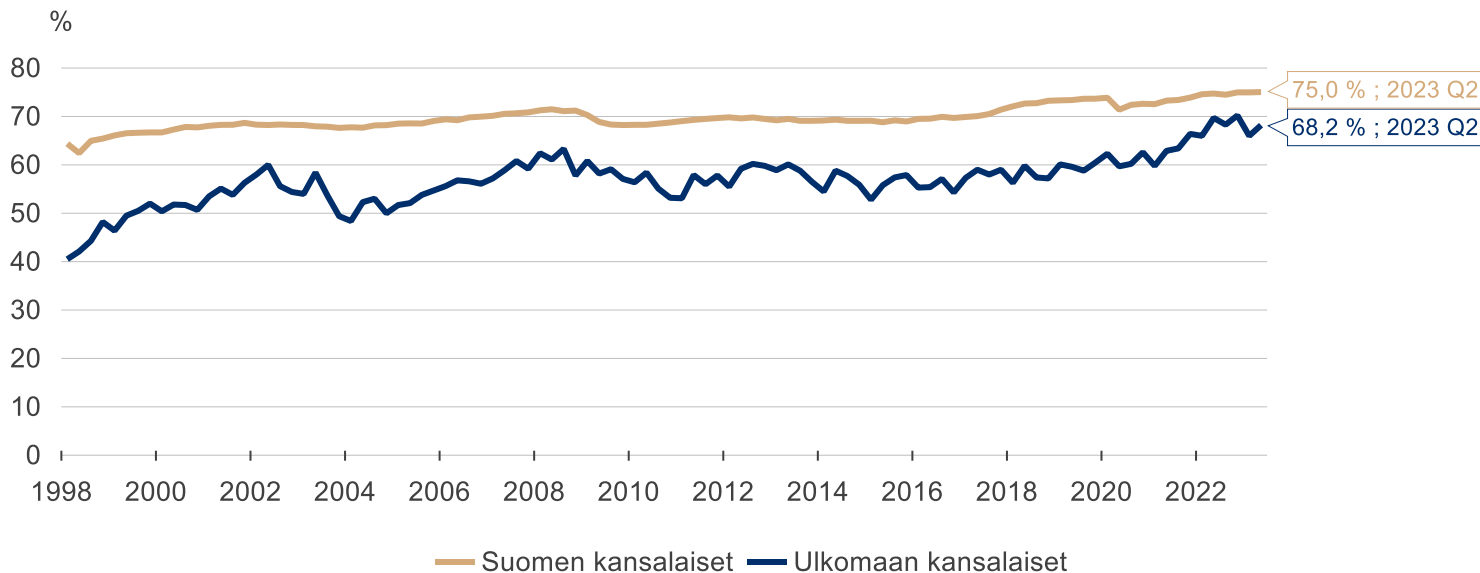
Lähde: Työ- ja elinkeinoministeriö, Työnvälitystilasto

Ulkomaalaisten työttömien työnhakijoiden määrä 2019–2023



Lähde: Työ- ja elinkeinoministeriö, Työnvälitystilasto

Työllisyysasteen aikasarja kansalaisuuden mukaan neljännesvuosittain, kausitasoitettu

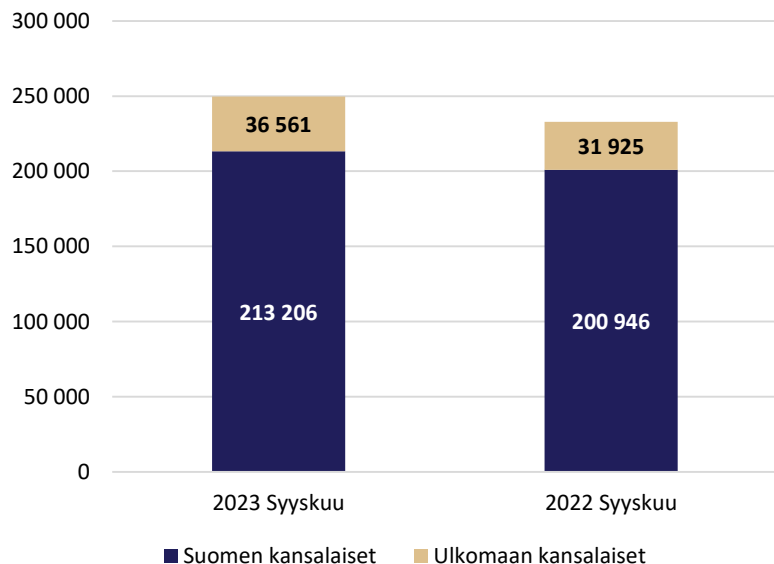


Lähde: Eurostat, Employment & Unemployment (Labor Force Survey), TEM, Macrobond

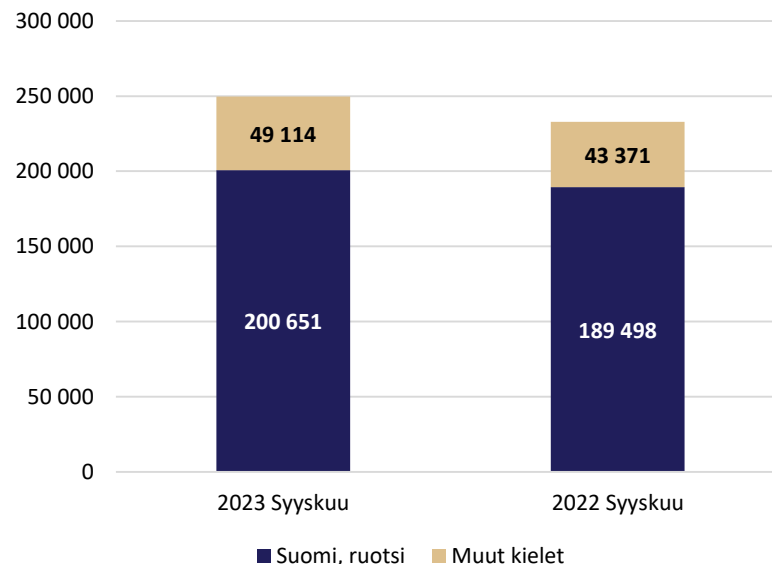
Kaikki työttömät työnhakijat kansalaisuuden ja kielen mukaan



Työttömät työnhakijat kansalaisuuden mukaan



Työttömät työnhakijat kielen mukaan

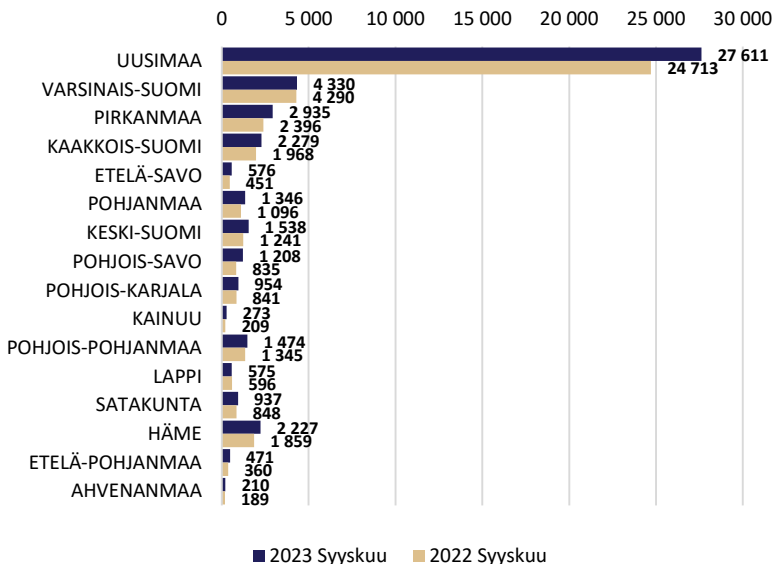


Lähde: Työ- ja elinkeinoministeriö, Työnvälitystilasto

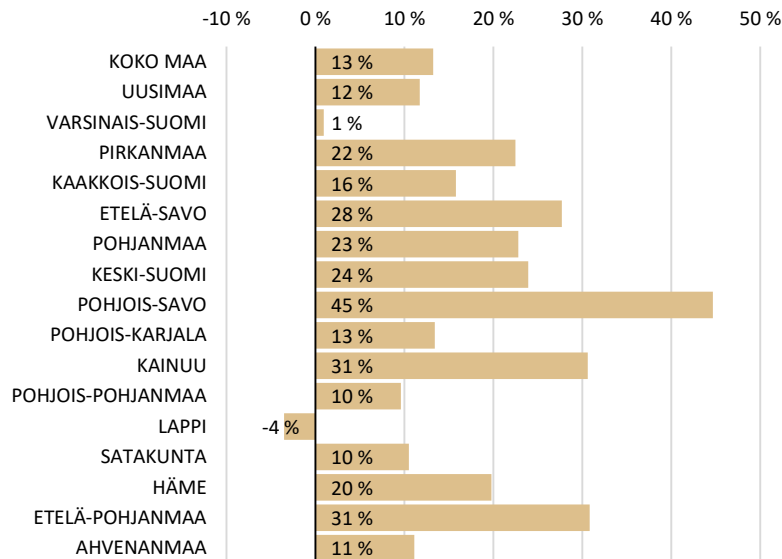
Vieraskieliset työttömät työnhakijat ELY-keskuksittain



Vieraskielisten työttömien työnhakijoiden määrä



Vieraskielisten työttömien työnhakijoiden määrän muutos vuodessa (%)

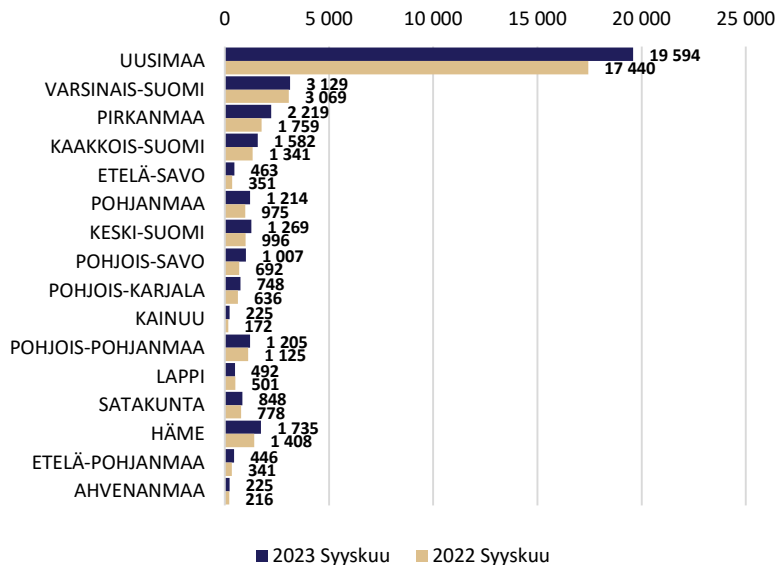


Lähde: Työ- ja elinkeinoministeriö, Työnvälitystilasto

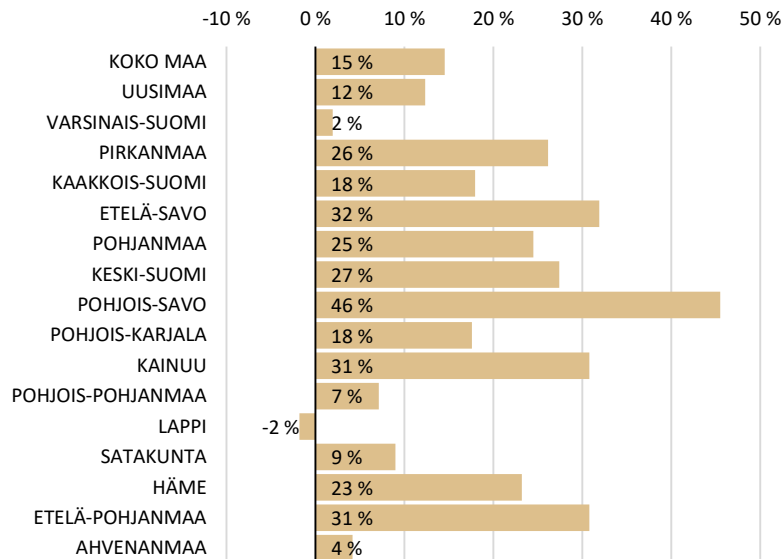
Ulkomaalaiset työttömät työnhakijat ELY-keskuksittain



Ulkomaalaisten työttömien työnhakijoiden määrä



Ulkomaalaisten työttömien työnhakijoiden määrän muutos vuodessa (%)

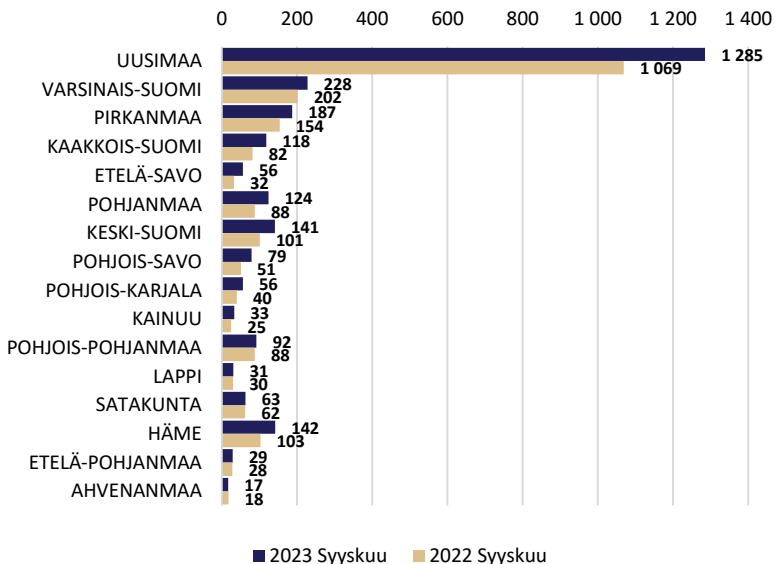


Lähde: Työ- ja elinkeinoministeriö, Työnvälitystilasto

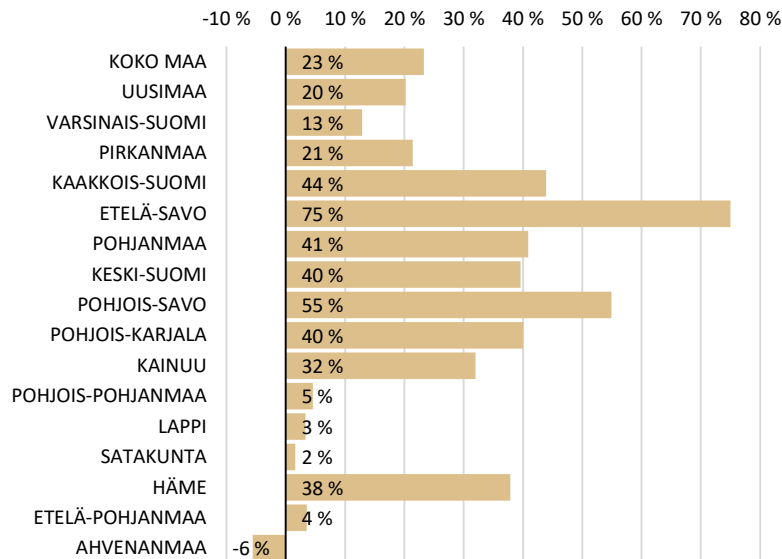
Ulkomaalaiset alle 25-vuotiaat työttömät ELY-keskuksittain



Ulkomaalaisten alle 25-vuotiaiden työttömien työnhakijoiden määrä



Ulkomaalaisten alle 25-vuotiaiden työttömien työnhakijoiden määrän muutos vuodessa (%)

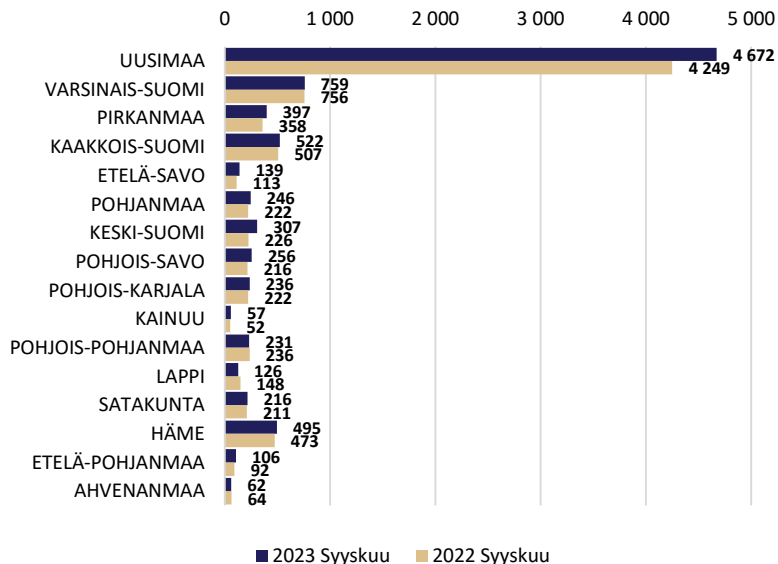


Lähde: Työ- ja elinkeinoministeriö, Työnvälitystilasto

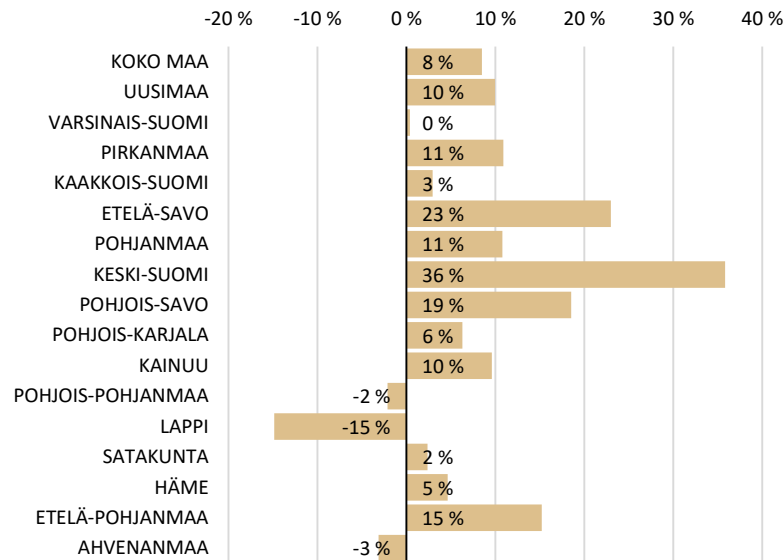
Ulkomaalaiset yli 50-vuotiaat työttömät ELY-keskuksittain



Ulkomaalaisten yli 50-vuotiaiden työttömien työnhakijoiden määrä



Ulkomaalaisten yli 50-vuotiaiden työttömien työnhakijoiden määrän muutos vuodessa (%)

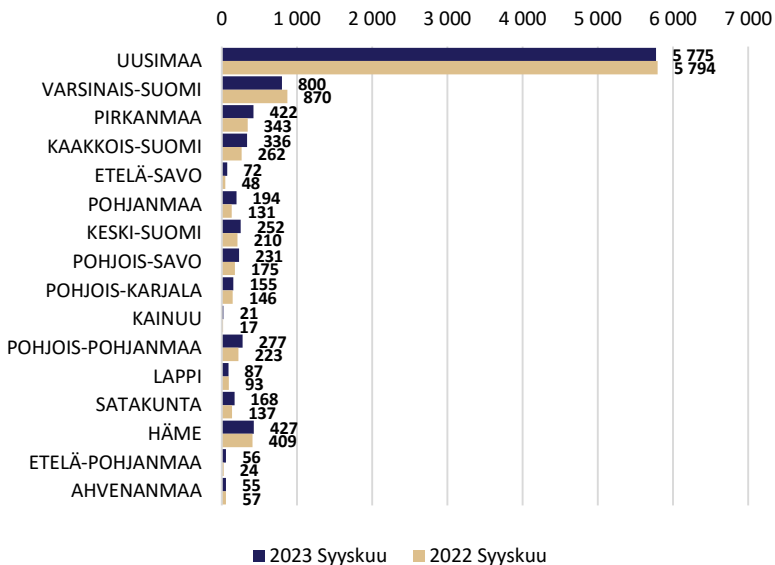


Lähde: Työ- ja elinkeinoministeriö, Työnvälitystilasto

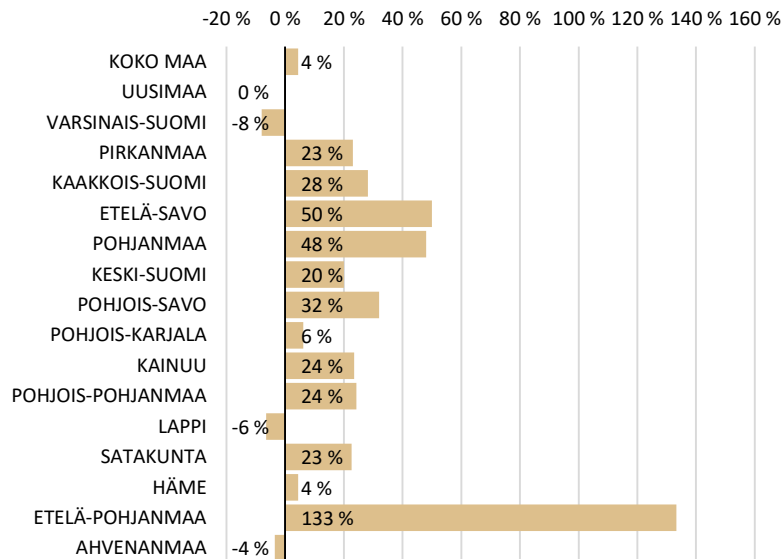
Ulkomaalaiset pitkäaikaistyöttömät ELY-keskuksittain



Ulkomaalaisten pitkäaikaistyöttömien määrä

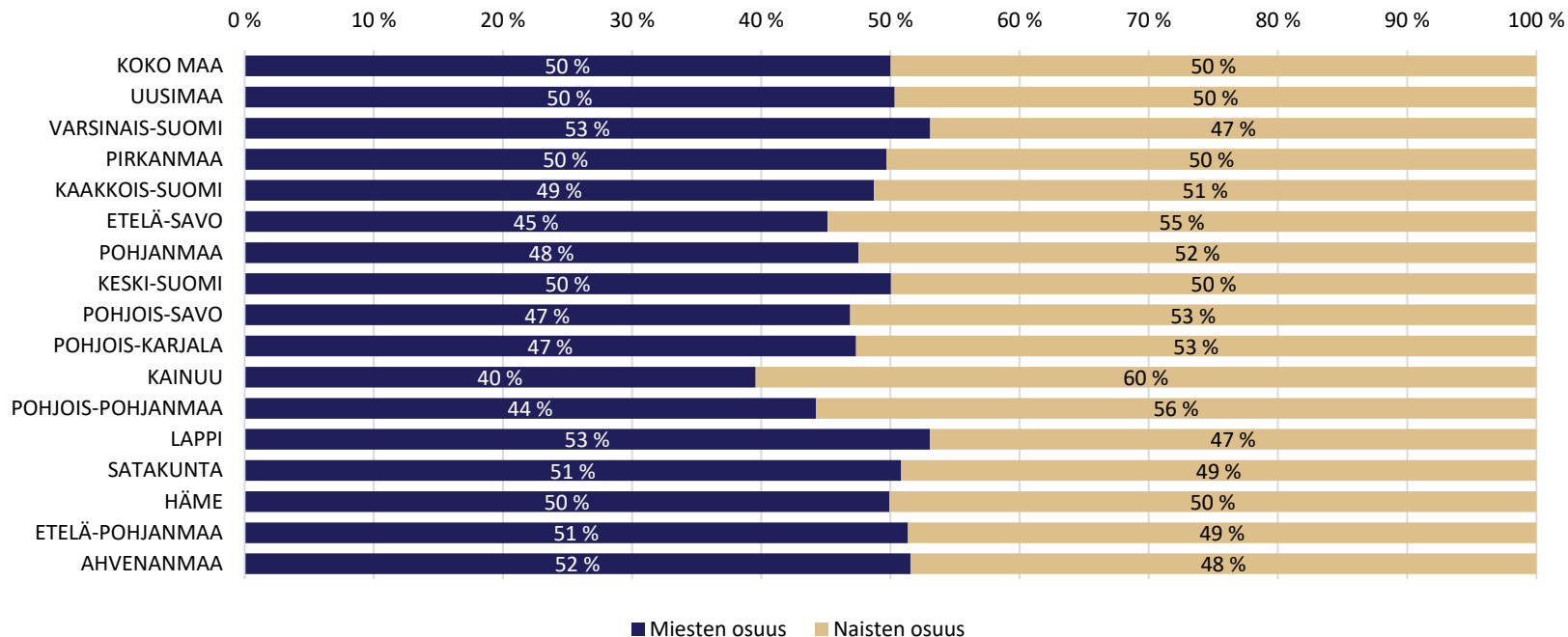


Ulkomaalaisten pitkäaikaistyöttömien määrän muutos vuodessa (%)



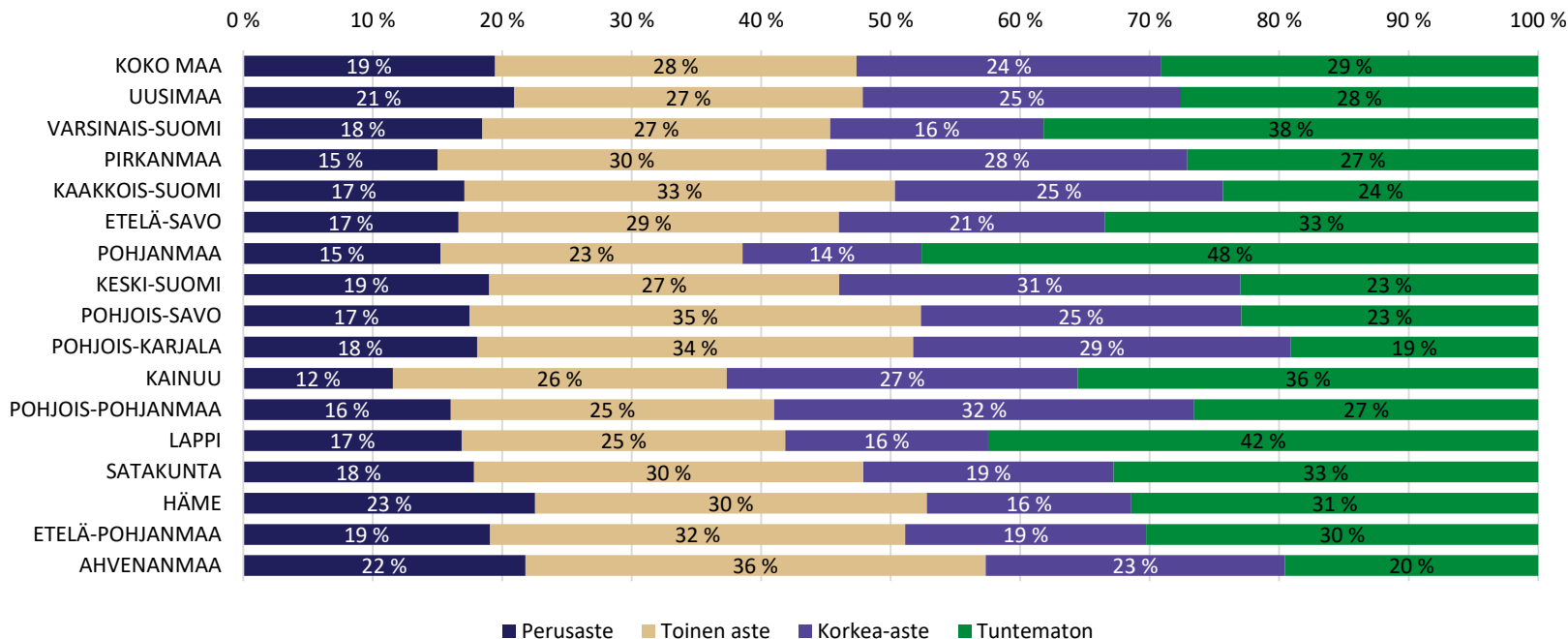
Lähde: Työ- ja elinkeinoministeriö, Työnvälitystilasto

Ulkomaalaiset työttömät työnhakijat sukupuolen mukaan, syyskuu 2023 (%)



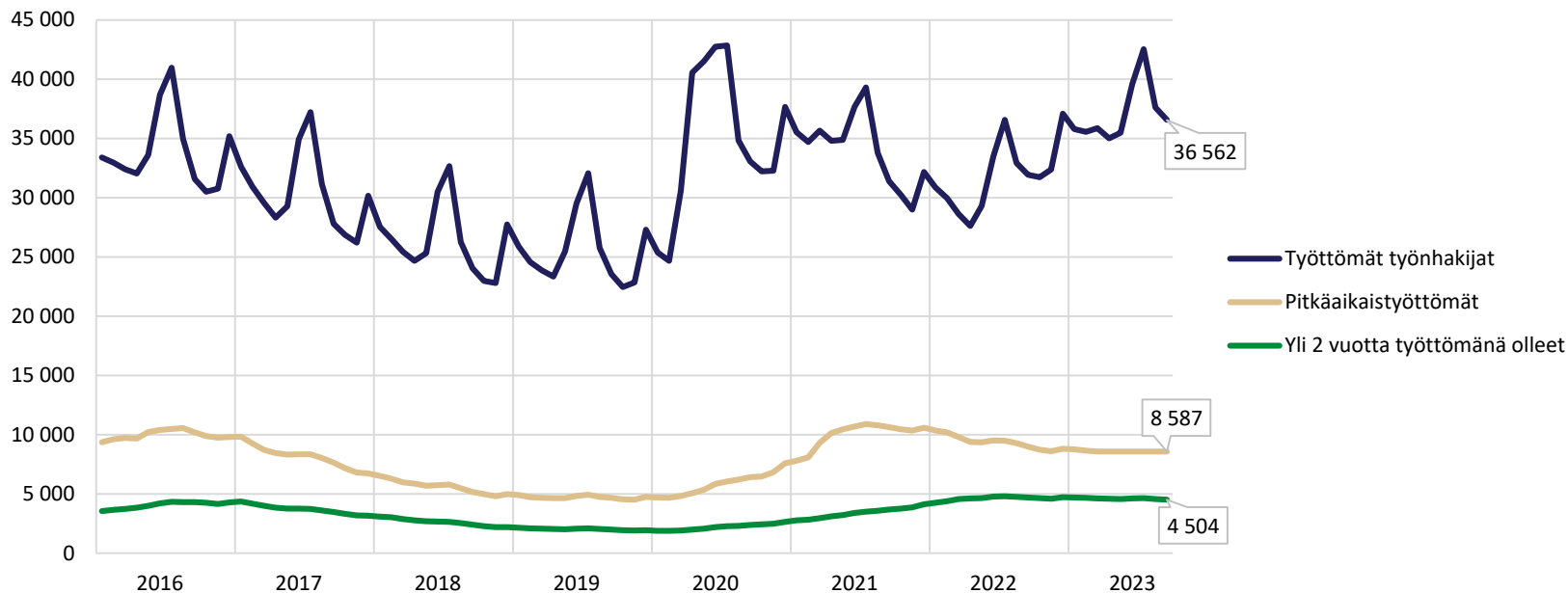
Lähde: Työ- ja elinkeinoministeriö, Työnvälitystilasto

Ulkomaiset työttömät työnhakijat ELY-keskuksittain koulutusasteen mukaan, syyskuu 2023



Lähde: Työ- ja elinkeinoministeriö, Työnvälitystilasto

Ulkomaalaiset työttömät työnhakijat



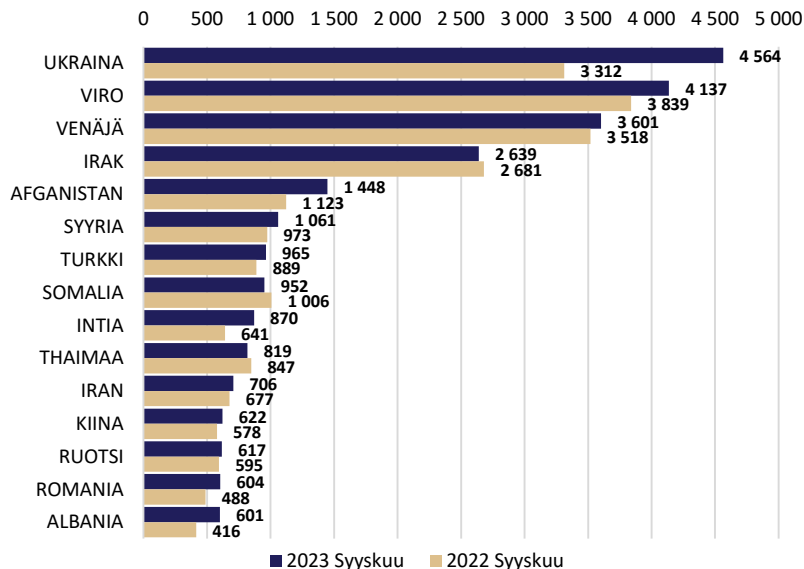
HUOM! Ulkomaan kansalaisten (ei vain työttömien työnhakijoiden) määrä Suomessa on kasvanut merkittävästi tarkastelujaksolla. Kuvion perusteella ei voi siis tehdä päätelmiä työttömyysasteen muutoksista. Pitkäaikaistyöttömillä tarkoitetaan henkilöitä, jotka ovat olleet työttöminä yhtämittaisesti 12 kuukautta tai pidemmän ajan.

Lähde: Työ- ja elinkeinoministeriö, Työnvälitystilasto

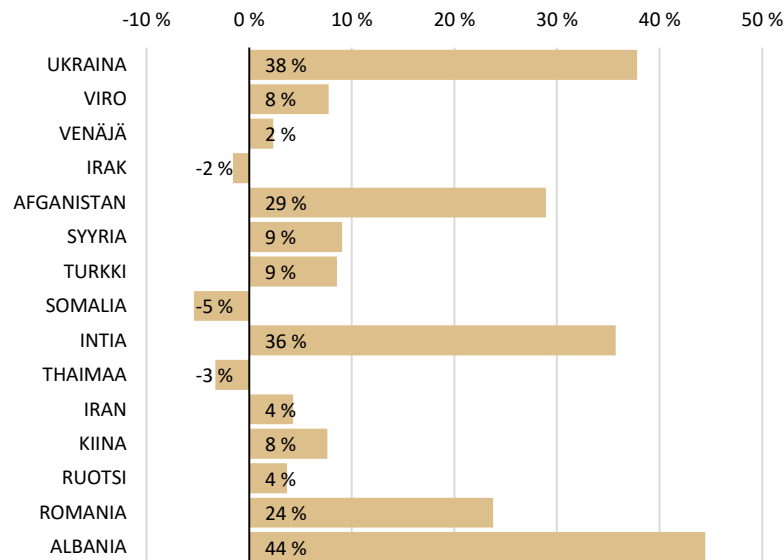
Ulkomaalaisten työttömien työnhakijoiden kansalaisuudet (15 suurinta)



Ulkomaalaiset työttömät työnhakijat kansalaisuuden mukaan (15 suurinta)



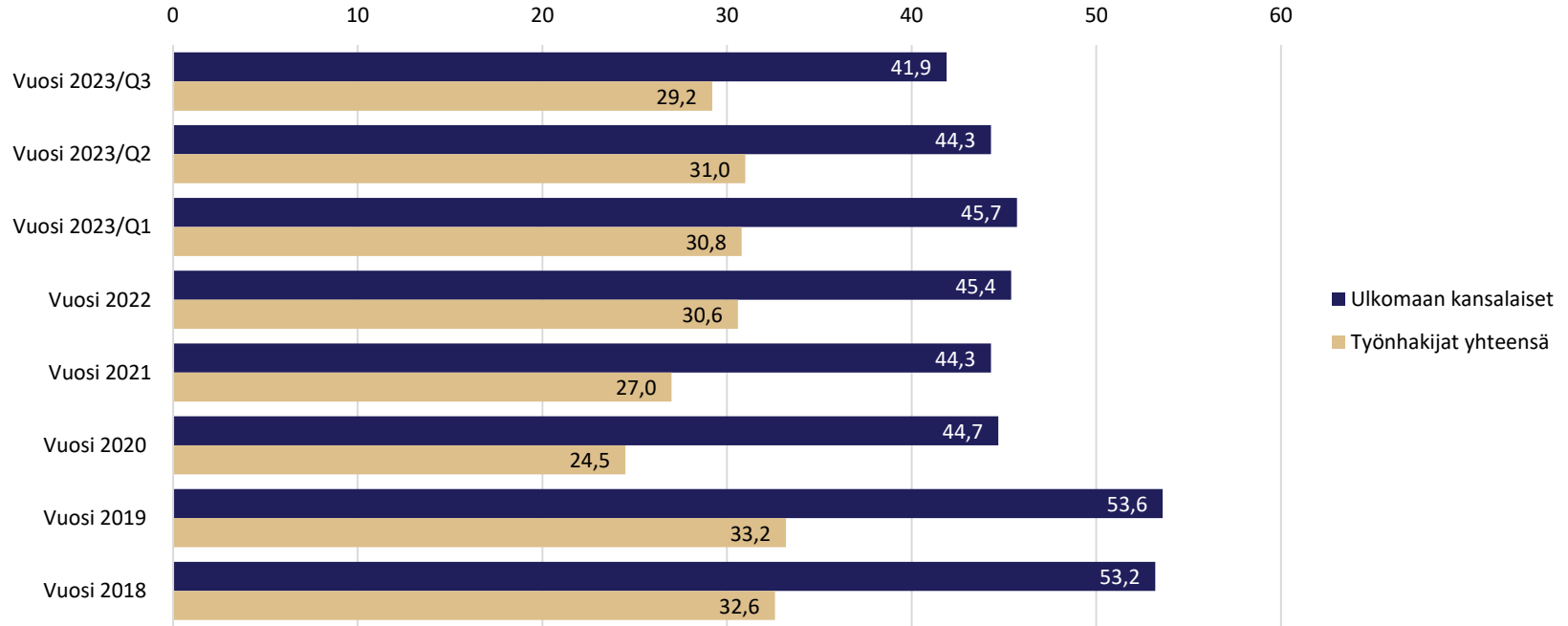
Ulkomaalaisten työnhakijoiden määrän muutos vuodessa kansalaisuuden mukaan (15 suurinta), %



Lähde: Työ- ja elinkeinoministeriö, Työnvälitystilasto



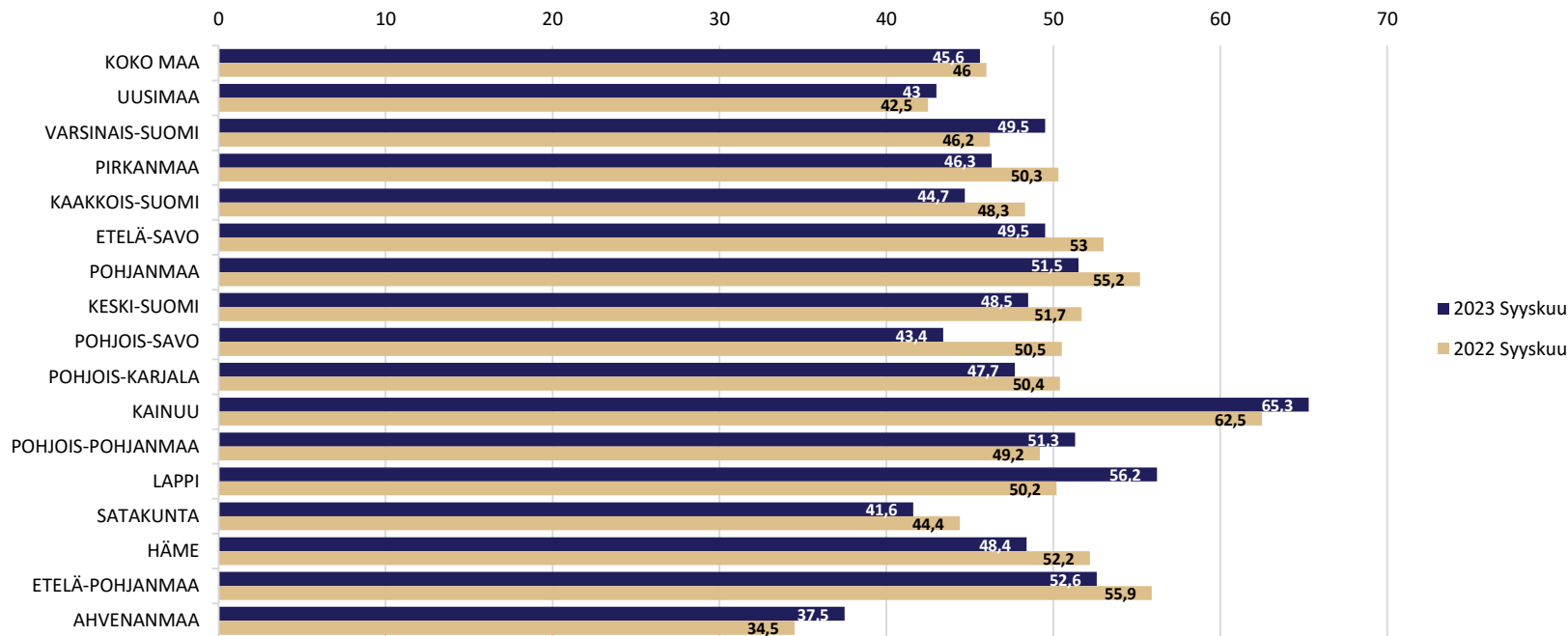
Aktivointiaste (%) 2018–2023/Q3



Aktivointiasteella tarkoitetaan aktiivisten työvoimapolittisten palveluiden piirissä olevien prosenttiosuutta työttömien työnhakijoiden ja palveluiden piirissä olevien summasta.

Lähde: Työ- ja elinkeinoministeriö, Työnvälitystilasto

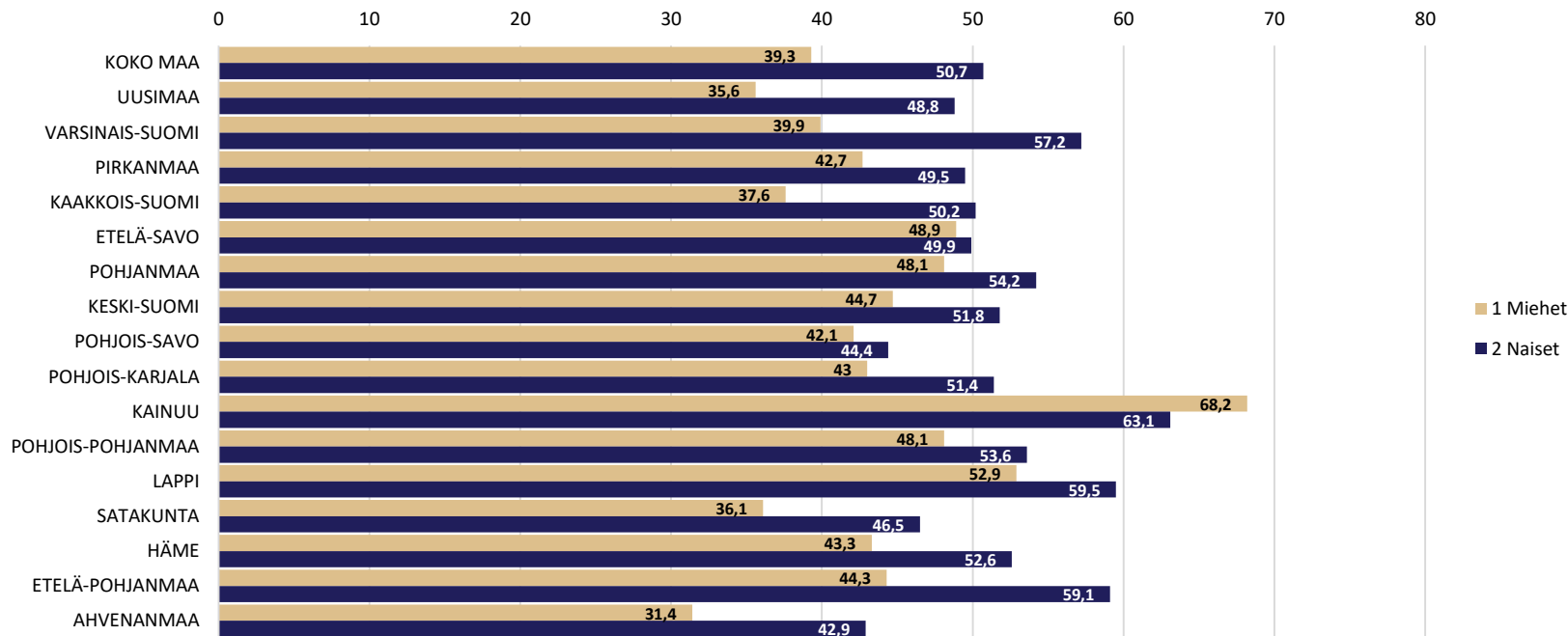
Ulkomaalaisten aktivointiaste (%) ELY-keskuksittain



Aktivointiasteella tarkoitetaan aktiivisten työvoimapolittisten palveluiden piirissä olevien prosenttiosuutta työttömien työnhakijoiden ja palveluiden piirissä olevien summasta.

Lähde: Työ- ja elinkeinoministeriö, Työnvälitystilasto

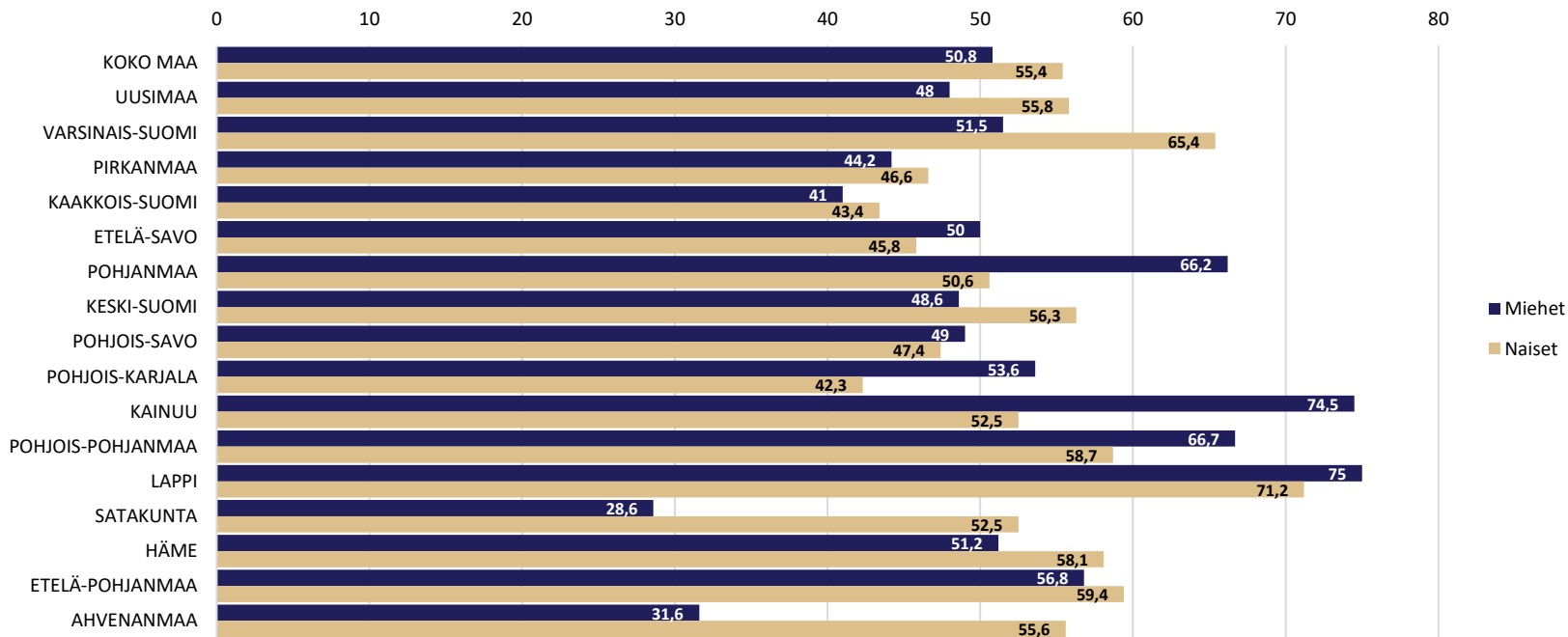
Ulkomaalaisten aktivointiaste (%) sukupuolen mukaan, syyskuu 2023



Aktivointiasteella tarkoitetaan aktiivisten työvoimapolitiittisten palveluiden piirissä olevien prosenttiosuutta työttömien työnhakijoiden ja palveluiden piirissä olevien summasta.

Lähde: Työ- ja elinkeinoministeriö, Työnvälitystilasto

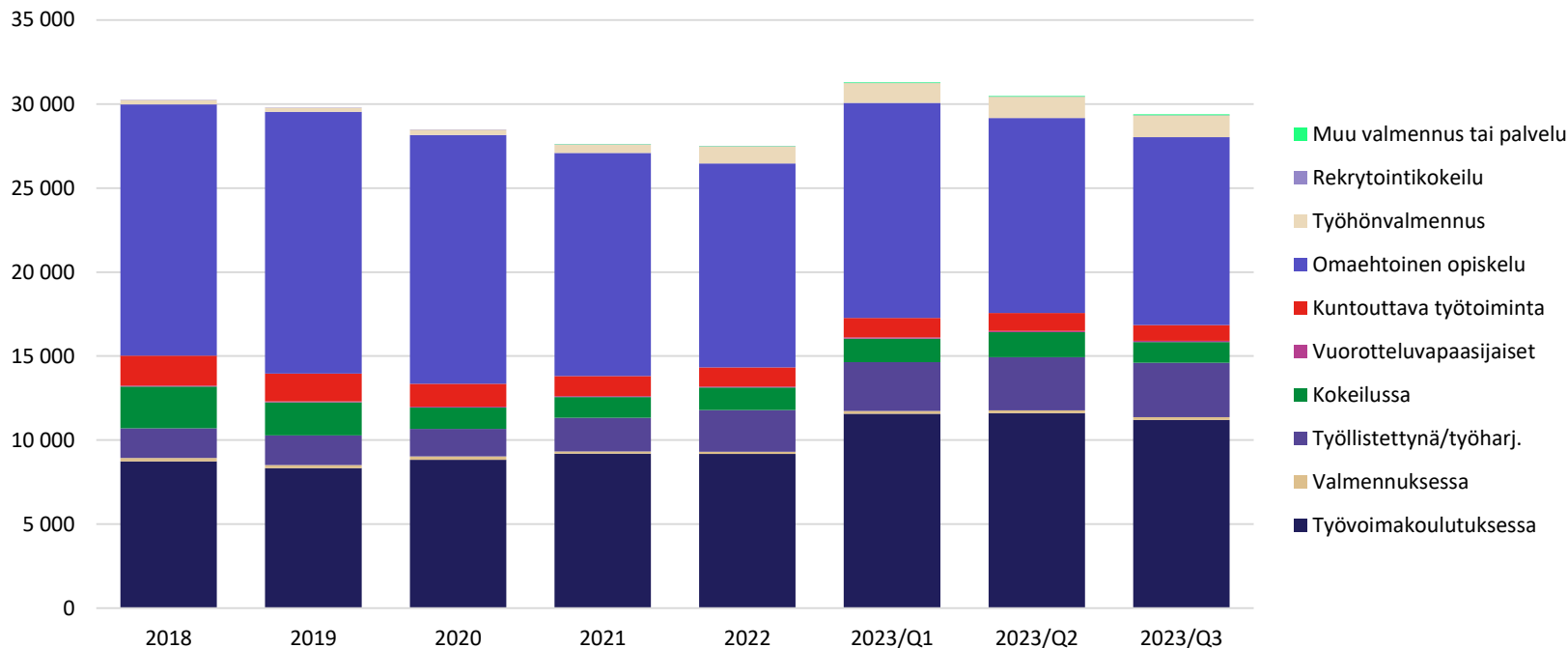
Ulkomaalaisten nuorten aktivointiaste (%) sukupuolen mukaan, syyskuu 2023



Aktivointiasteella tarkoitetaan aktiivisten työvoimapolitiittisten palveluiden piirissä olevien prosenttiosuutta työttömien työnhakijoiden ja palveluiden piirissä olevien summasta.

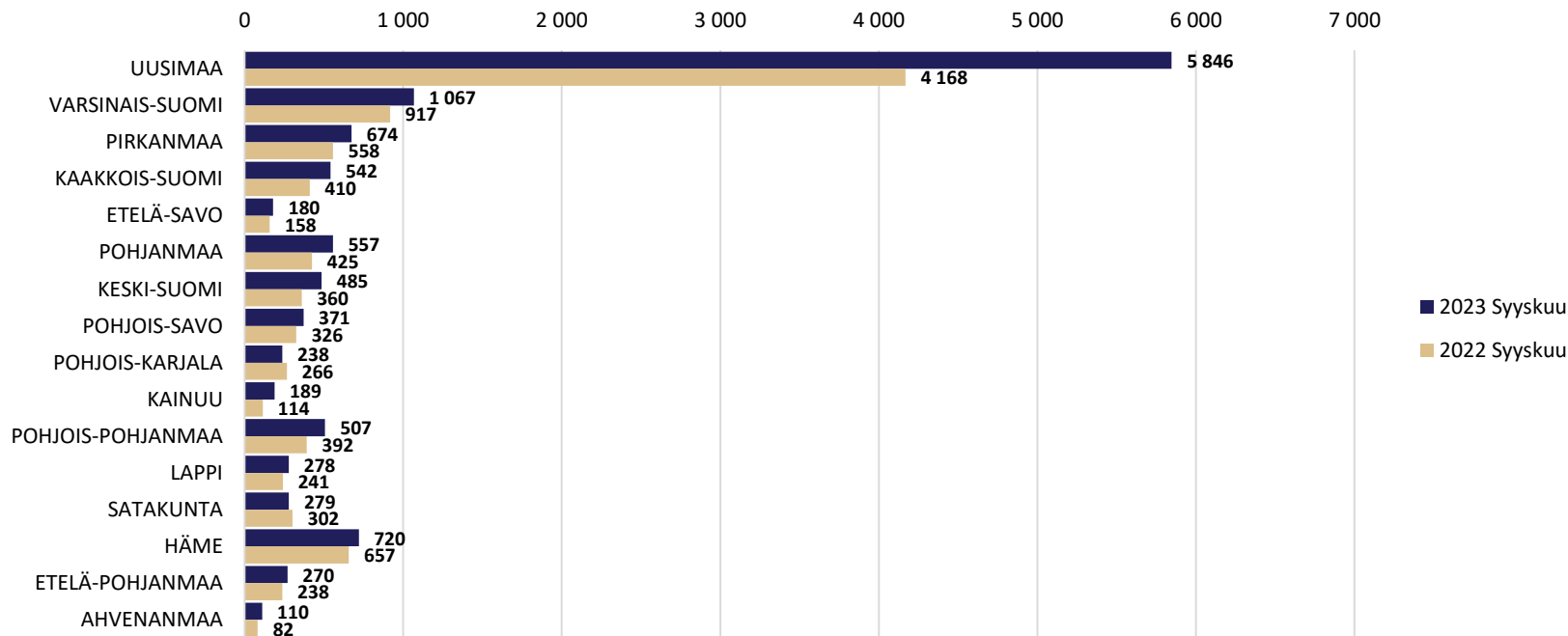
Lähde: Työ- ja elinkeinoministeriö, Työnvälitystilasto

Ulkomaalaisten osallistuminen työvoimapalveluihin ja koulutukseen, vuosikeskiarvo



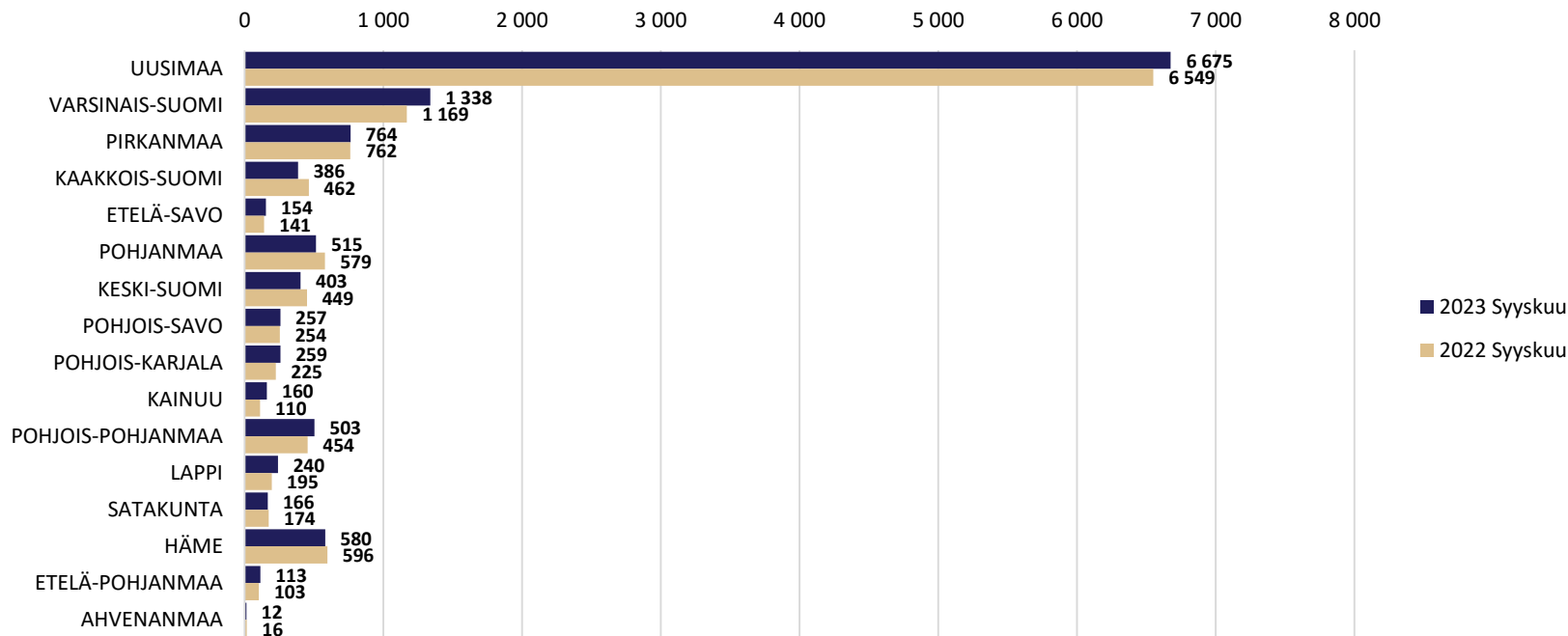
Lähde: Työ- ja elinkeinoministeriö, Työnvälitystilasto

Ulkomaalaiset työttömyysetuudella tuetussa työvoimakoulutuksessa ELY-keskuksittain



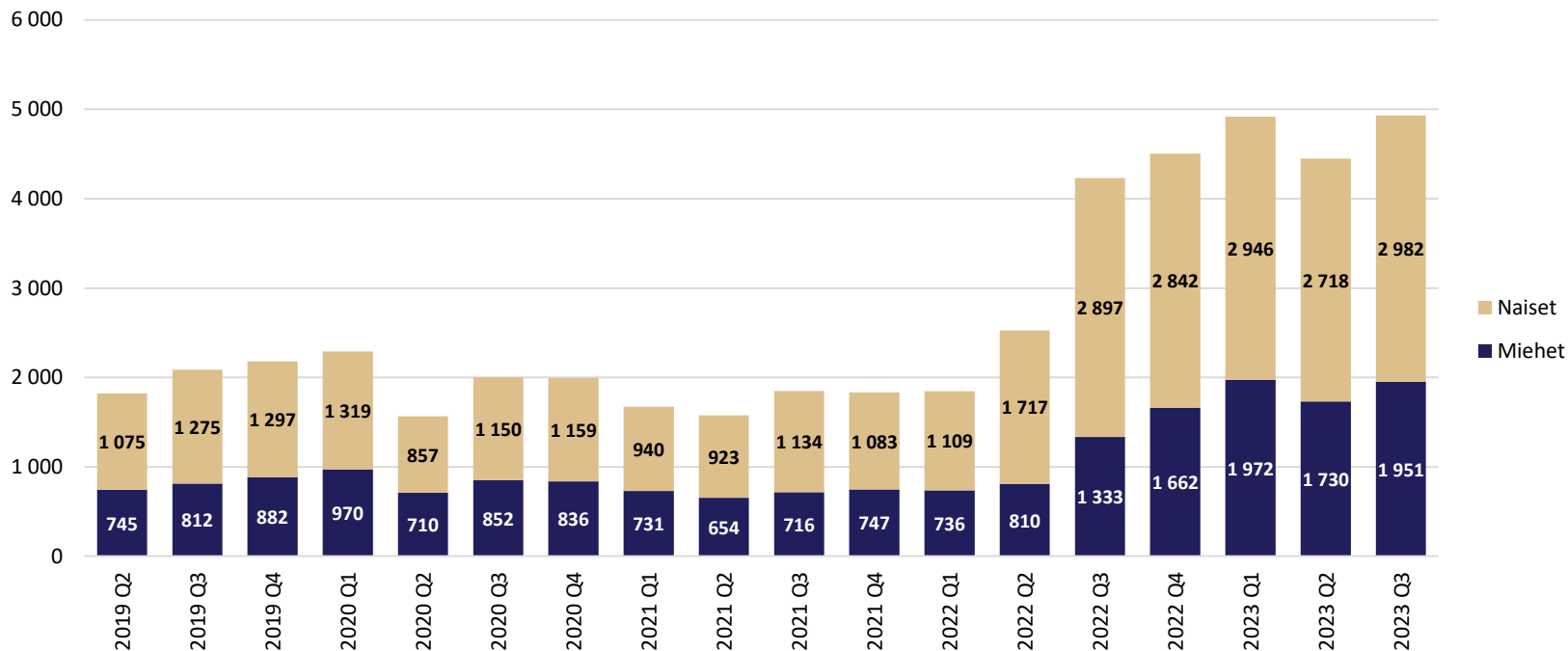
Lähde: Työ- ja elinkeinoministeriö, Työnvälitystilasto

Ulkomaalaiset työttömyysetuudella tuetussa omaehtoisessa koulutuksessa ELY-keskuksittain



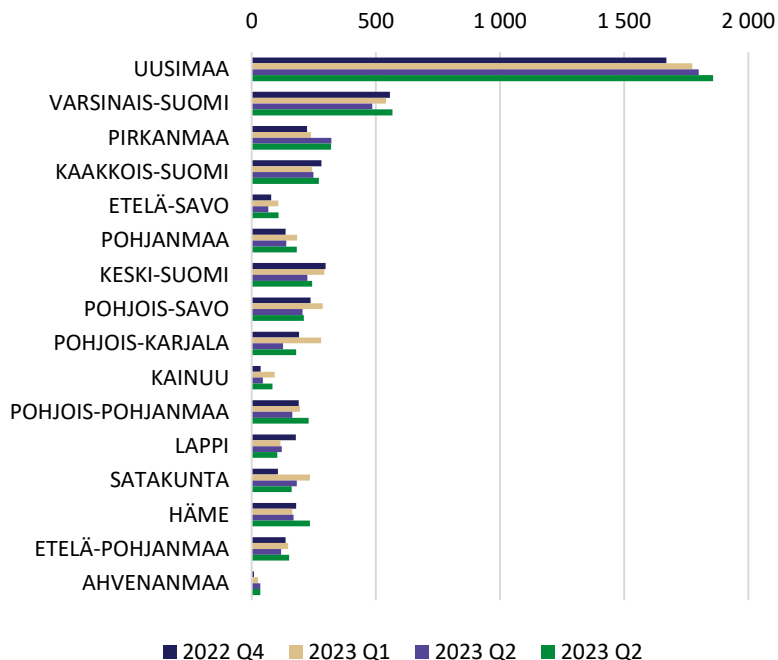
Lähde: Työ- ja elinkeinoministeriö, Työnvälitystilasto

TE-palveluiden asiakkaille laaditut ensimmäiset kotoutumissuunnitelmat



Lähde: Työ- ja elinkeinoministeriö, Työnvälitystilasto

TE-palveluiden asiakkaille laaditut ensimmäiset kotoutumissuunnitelmat ELY-keskuksittain



	2022 Q4	2023 Q1	2023 Q2	2023 Q2
UUSIMAA	1 670	1 774	1 800	1 858
VARSINAIS-SUOMI	557	541	486	567
PIRKANMAA	223	238	321	320
KAAKKOIS-SUOMI	281	244	249	270
ETELÄ-SAVO	78	107	67	108
POHJANMAA	137	183	139	181
KESKI-SUOMI	297	292	224	243
POHJOIS-SAVO	237	286	205	210
POHJOIS-KARJALA	191	280	126	179
KAINUU	36	93	45	84
POHJOIS-POHJANMAA	189	194	164	229
LAPPI	178	116	121	103
SATAKUNTA	105	234	181	161
HÄME	179	164	168	234
ETELÄ-POHJANMAA	137	147	118	151
AHVENANMAA	9	25	34	35

Lähde: Työ- ja elinkeinoministeriö, Työnvälitystilasto



Lisätietoja:

juho.peltonen@gov.fi