

# Ulkomaalaisten työttömyys ja palveluihin osallistuminen

## Huhtikuun 2021 luvut

Työ- ja elinkeinoministeriö

25.5.2021



Työ- ja elinkeinoministeriö  
Arbets- och näringsministeriet

# Tiivistelmä



- Huhtikuun 2021 työllisyyskatsauksen lukuja on tulkittava varoen, sillä vertailukohtana on yksi pandemian pahimmista kuukausista työttömyyden osalta.
- Huhtikuussa 2021 ulkomaalaisia työttömiä työnhakijoita oli 34 806 ja vieraskielisiä työttömiä työnhakijoita 47 975. Maaliskuuhun verrattuna ulkomaalaisten ja vieraskielisten työttömien työnhakijoiden määrä laski noin -2 % ja suomalaisten työttömien työnhakijoiden määrä noin -4 %.
- Edellisvuoden huhtikuun verrattuna ulkomaalaisten työttömien työnhakijoiden määrä laski -14 % ja vieraskielisten työttömien työnhakijoiden määrä -12 %. Lasku oli kuitenkin selvästi pienempää kuin suomalaisten työttömien työnhakijoiden kohdalla (-28 %). Eroa selittänee suurelta osin se, että Uudellamaalla työttömien työnhakijoiden määrä on laskenut hitaasti.
- Edellisvuoden huhtikuuhun verrattuna laskussa oli erityisesti Kiinan, Britannian, Thaimaan ja Vietnamin kansalaisten työttömyys. Syyrian, Irakin, Afganistanin ja Somalian kansalaisten työttömyys kuitenkin kasvoi edellisvuodesta.
- Alle 25-vuotiaiden ulkomaalaisten työttömien työnhakijoiden on laskenut merkittävästi (-26 %). Yli 50-vuotiaiden ulkomaalaisten työttömien työnhakijoiden määrässä ei ole tapahtunut merkittävää muutosta (-3 %).
- Ulkomaalaisten pitkäaikaistyöttömyys on kasvanut vuodessa peräti 101 %.

# Ulkomaalaisten ja suomalaisten työttömyys



- Työvoimatutkimuksen mukaan suomalaisten työllisyysaste on 9,6 %-yksikköä korkeampi kuin ulkomaalaisten työllisyysaste (2020/Q4).
- Suomalaisten työttömyysaste on 8,8 %-yksikköä matalampi kuin ulkomaalaisten työttömyysaste (2020/Q4).
- Ulkomaalaisia työttömiä työnhakijoita on 11 % kaikista työttömistä työnhakijoista.
- Ulkomaalaisten pitkäaikaistyöttömyys on harvinaisempaa kuin suomalaisten.

	Suomalaiset	Ulkomaalaiset
Työllisyysaste*	72,2 %	62,6 %
Työttömyysaste*	7,0 %	15,8 %
Työttömiä työnhakijoita	283 601	34 806
Palveluissa	23 865	2 660
Koulutuksessa	41 096	25 765
Pitkäaikais-työttömien osuus	35 %	29 %
Osuus kaikista työttömistä työnhakijoista	89 %	11 %

Taulukon luvut perustuvat viimeisimpään saatavilla olevaan tietoon, mutta mittausajankohdat vaihtelevat. Työttömät työnhakijat sisältävät myös lomautetut.

Lähde: Työnvälitystilasto, Työ- ja elinkeinoministeriö

\*Lähde: Työvoimatutkimus, Tilastokeskus/Eurostat

# Yhteenvetotaulukko: ulkomaan kansalaiset ja vieraskieliset



## Ulkomaan kansalaiset

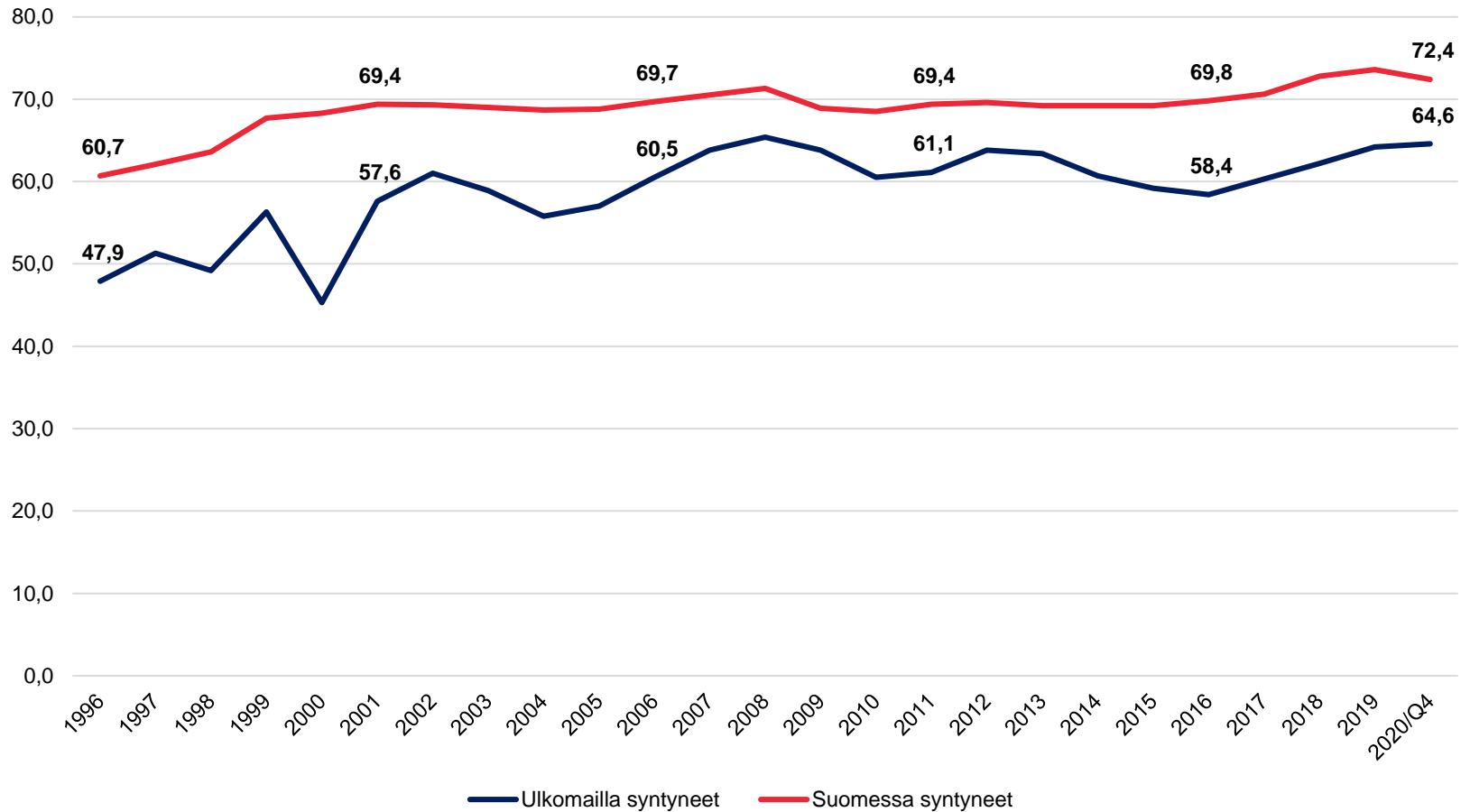
	Huhtikuu 2021	Huhtikuu 2020	Muutos (%)
<b>Työttömät työnhakijat</b>	34 806	40 546	- 14 %
<b>Miehet</b>	21 564	18 602	- 14 %
<b>Naiset</b>	16 204	18 982	- 15 %
<b>Alle 25- vuotiaat</b>	2 241	3 023	-26 %
<b>Yli 50- vuotiaat</b>	9 063	9 345	- 3 %
<b>Pitkäaikais- työttömät</b>	10 150	5 055	101 %

## Vieraskieliset

	Huhtikuu 2021	Huhtikuu 2020	Muutos (%)
<b>Työttömät työnhakijat</b>	47 975	54 670	- 12 %
<b>Miehet</b>	24 469	27 762	- 12 %
<b>Naiset</b>	23 506	26 908	- 13 %
<b>Alle 25- vuotiaat</b>	3 099	3 925	- 21 %
<b>Yli 50- vuotiaat</b>	13 795	14 027	- 2 %
<b>Pitkäaikais- työttömät</b>	15 529	7 819	99 %

Lähde: Työ- ja elinkeinoministeriö, Työnvälitystilasto

# Työllisyysasteen aikasarja

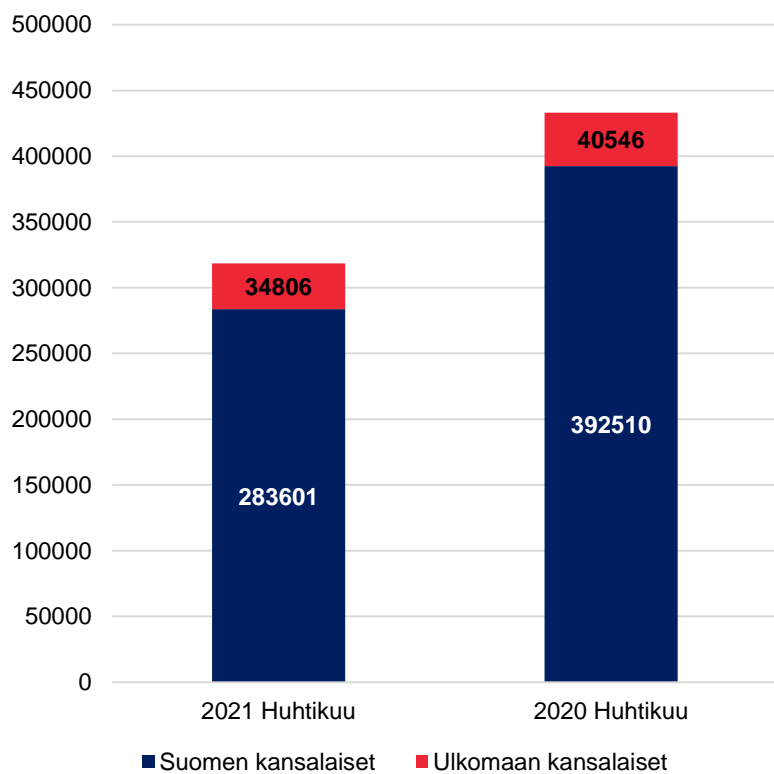


Lähde: Eurostat/Tilastokeskus, Työvoimatutkimus.

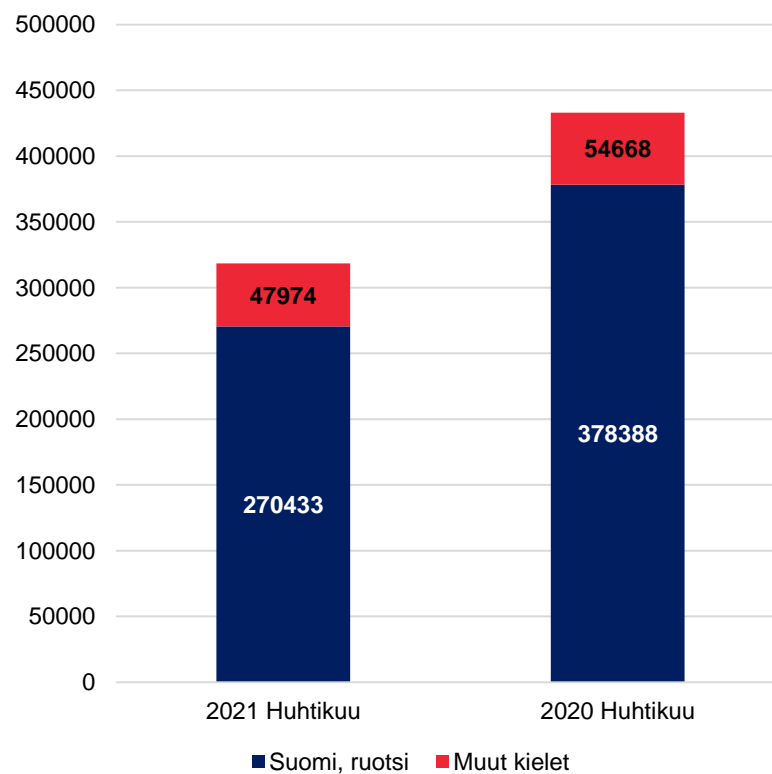
# Kaikki työttömät työnhakijat kansalaisuuden ja kielen mukaan



## Työttömät työnhakijat kansalaisuuden mukaan



## Työttömät työnhakijat kielen mukaan

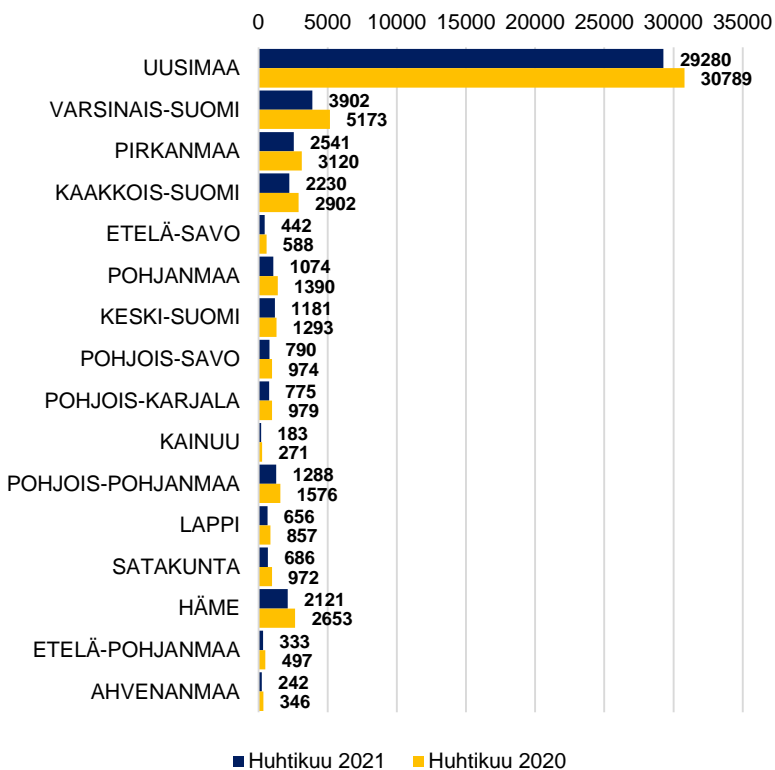


Lähde: Työ- ja elinkeinoministeriö, Työnvälitystilasto

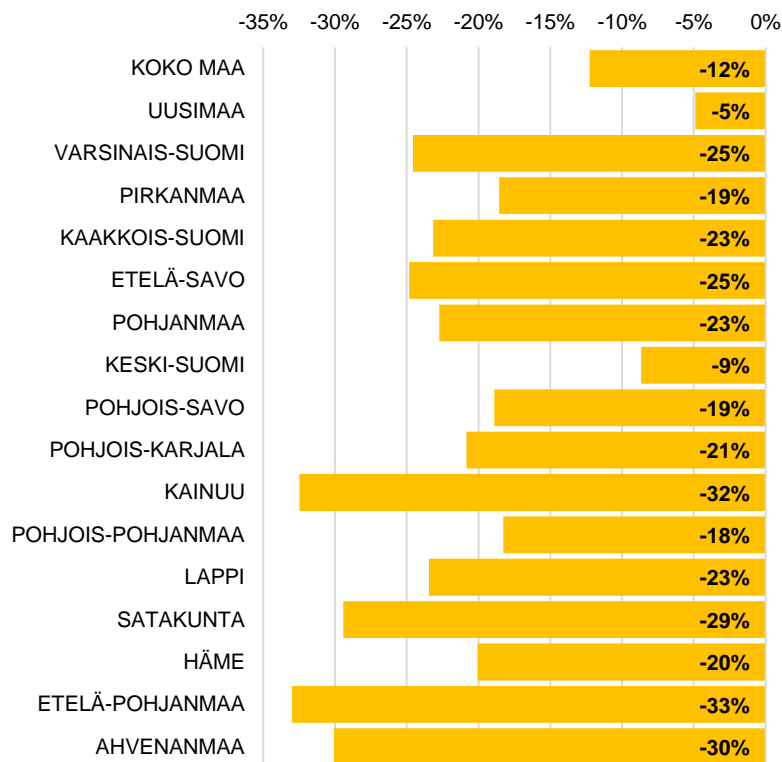
# Vieraskieliset työttömät työnhakijat ELY-keskuksittain



Vieraskielisten työttömien työnhakijoiden määrä



Vieraskielisten työttömien työnhakijoiden määrän muutos vuodessa (%)

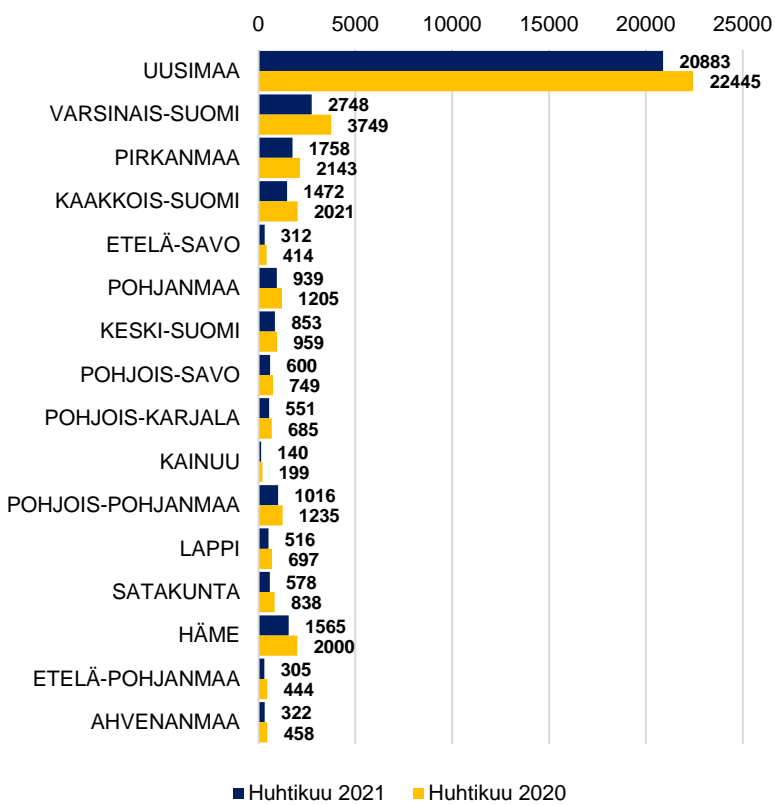


Lähde: Työ- ja elinkeinoministeriö, Työnvälitystilasto

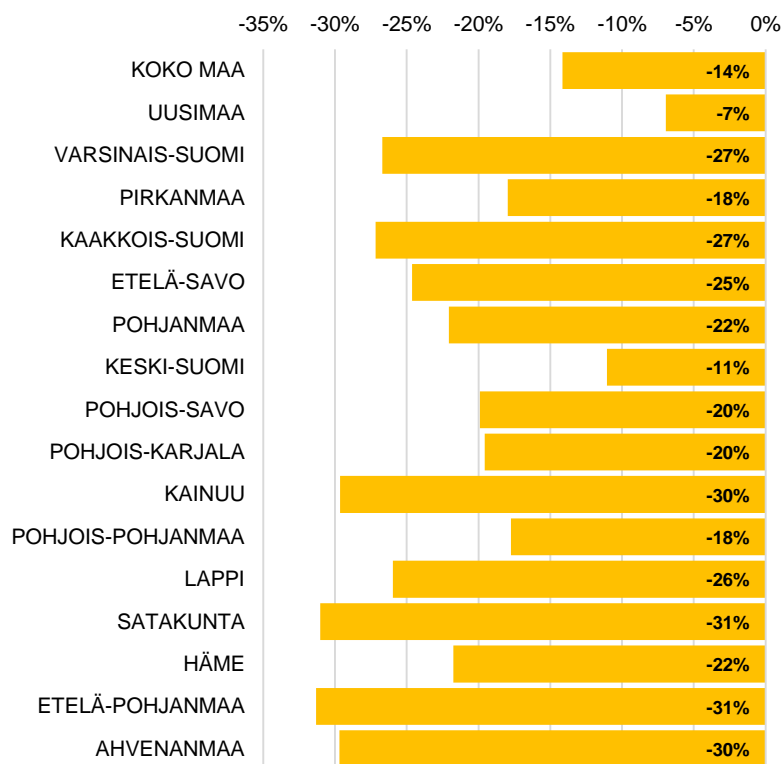
# Ulkomaalaiset työttömät työnhakijat ELY-keskuksittain



Ulkomaalaisten työttömien työnhakijoiden määrä



Ulkomaalaisten työttömien työnhakijoiden määrän muutos vuodessa (%)



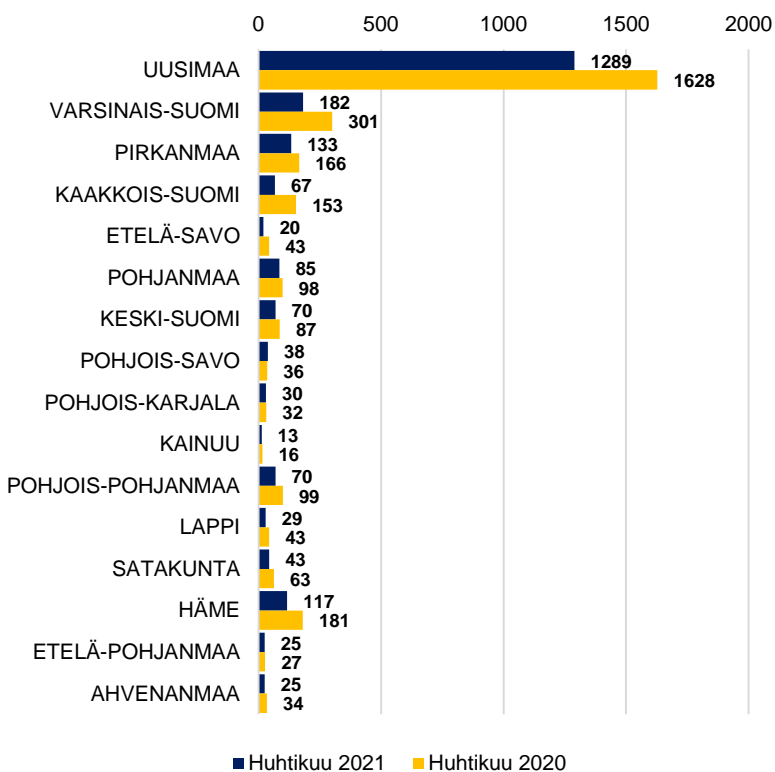
Lähde: Työ- ja elinkeinoministeriö, Työnvälitystilasto



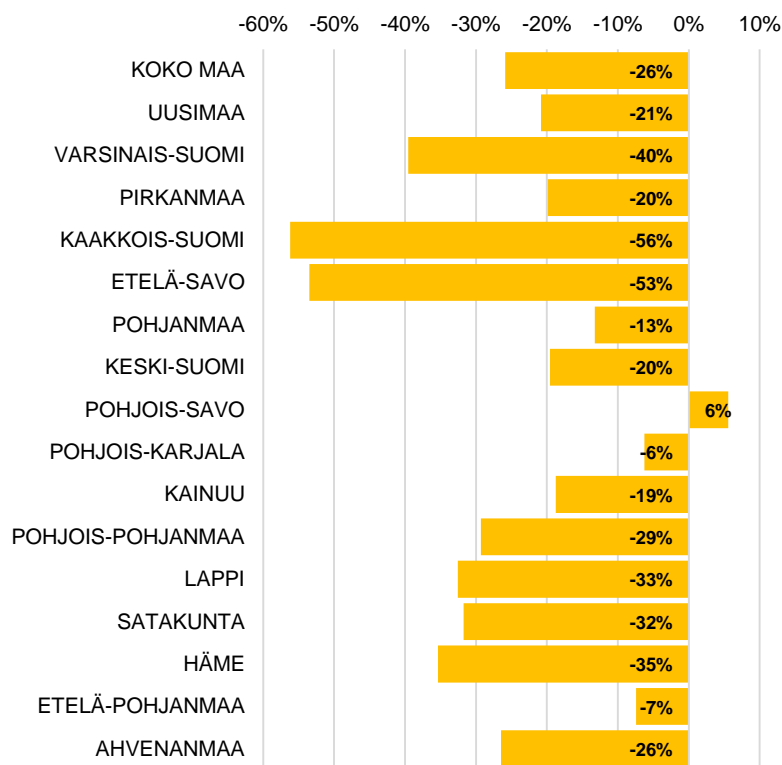
# Ulkomaalaiset alle 25-vuotiaat työttömät ELY-keskuksittain



Ulkomaalaisten alle 25-vuotiaiden työttömien työnhakijoiden määrä



Ulkomaalaisten alle 25-vuotiaiden työttömien työnhakijoiden määrän muutos vuodessa (%)

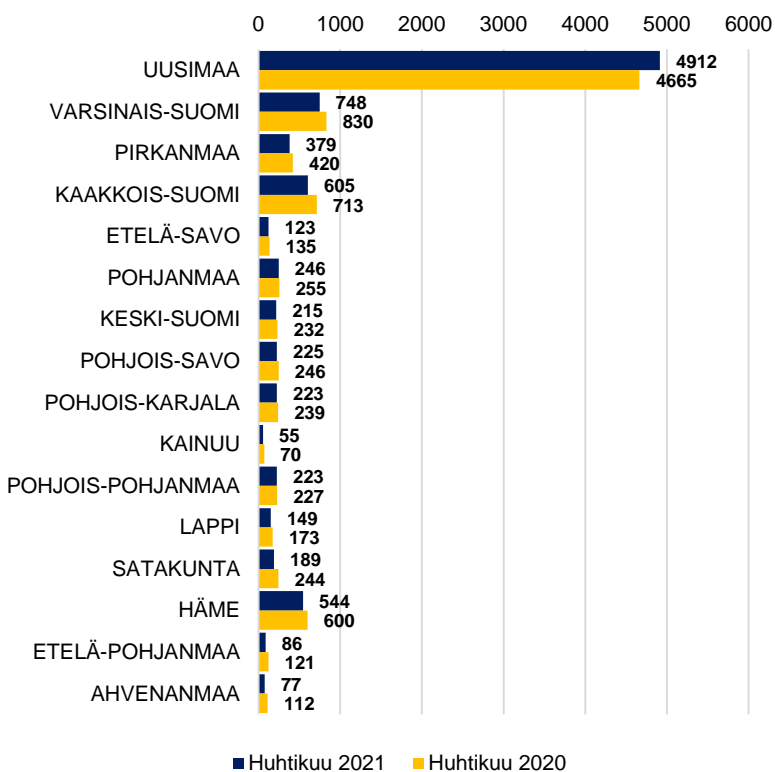


Lähde: Työ- ja elinkeinoministeriö, Työnvälitystilasto

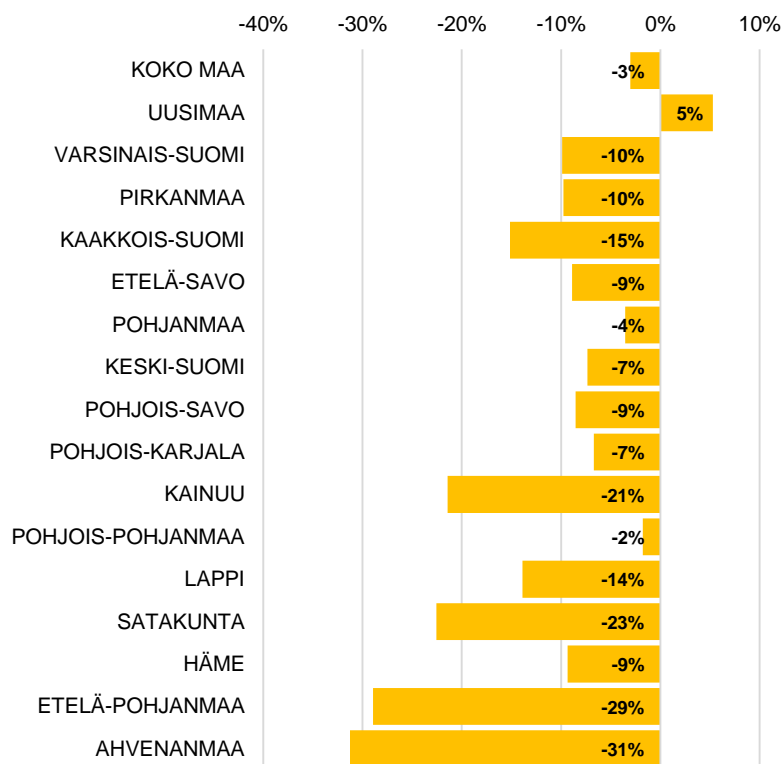
# Ulkomaalaiset yli 50-vuotiaat työttömät ELY-keskuksittain



Ulkomaalaisten yli 50-vuotiaiden työttömien työnhakijoiden määrä



Ulkomaalaisten yli 50-vuotiaiden työttömien työnhakijoiden määrän muutos vuodessa (%)

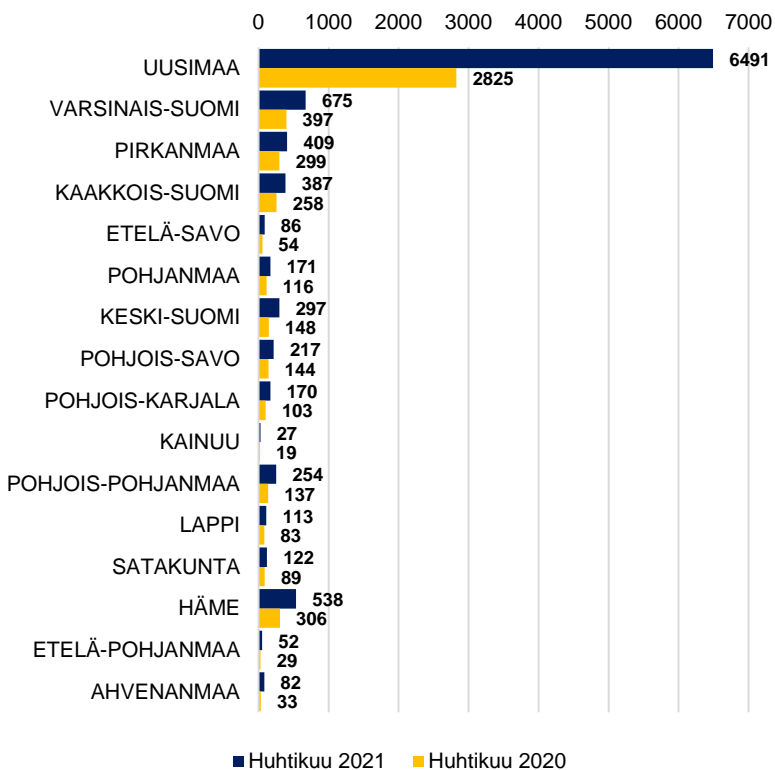


Lähde: Työ- ja elinkeinoministeriö, Työnvälitystilasto

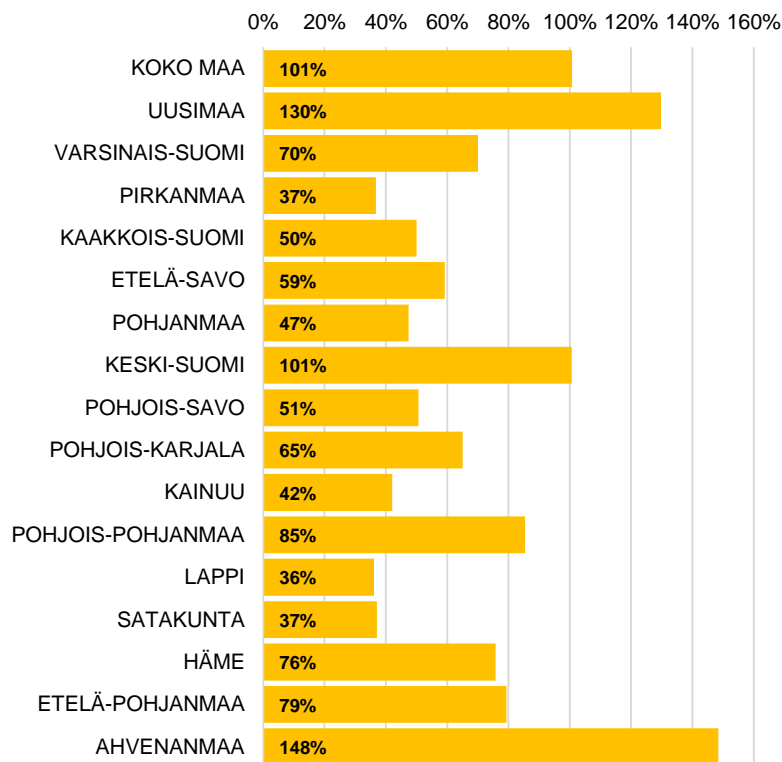
# Ulkomaalaiset pitkäaikaistyöttömät ELY-keskuksittain



Ulkomaalaisten pitkäaikaistyöttömien määrä

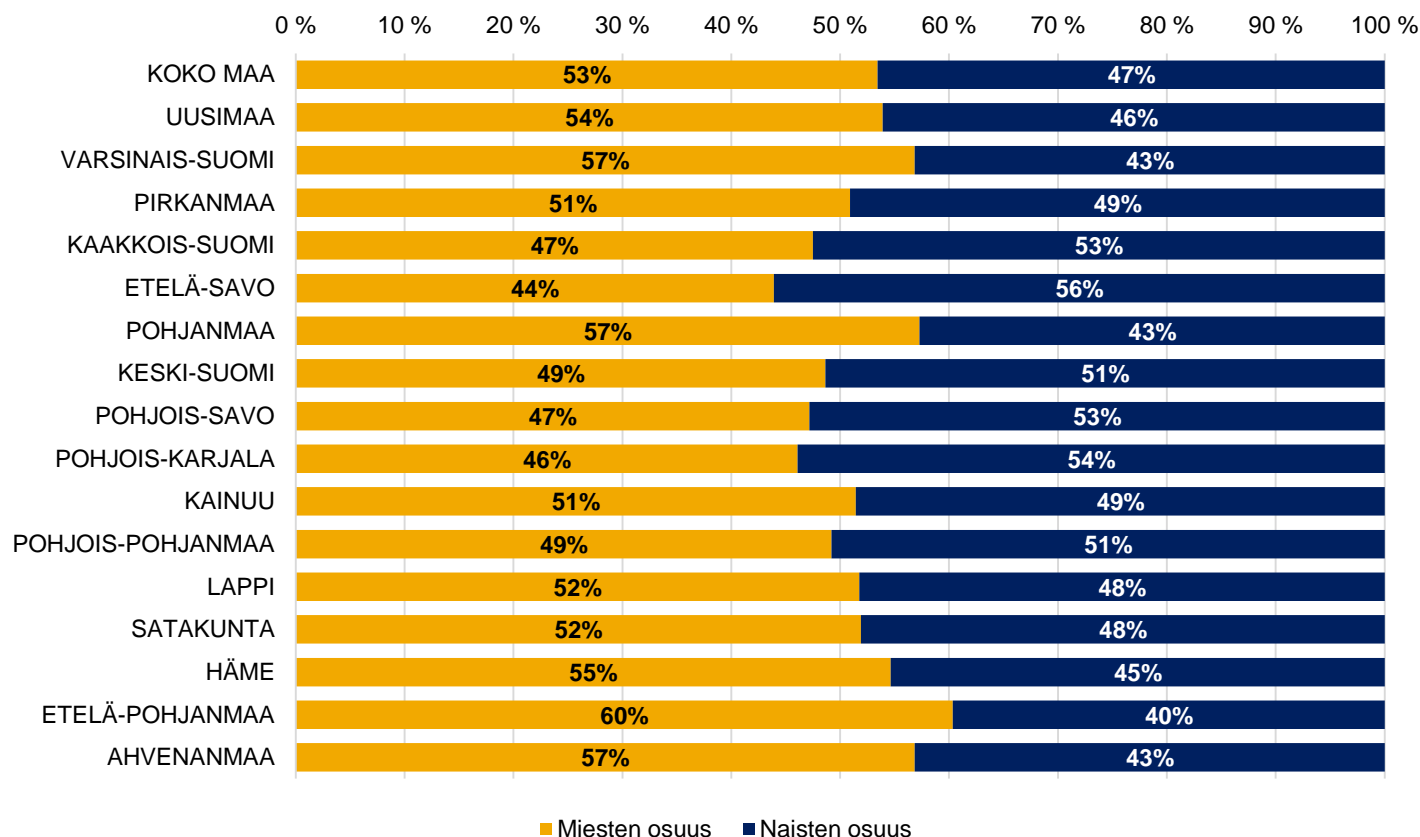


Ulkomaalaisten pitkäaikaistyöttömien määrän muutos vuodessa (%)



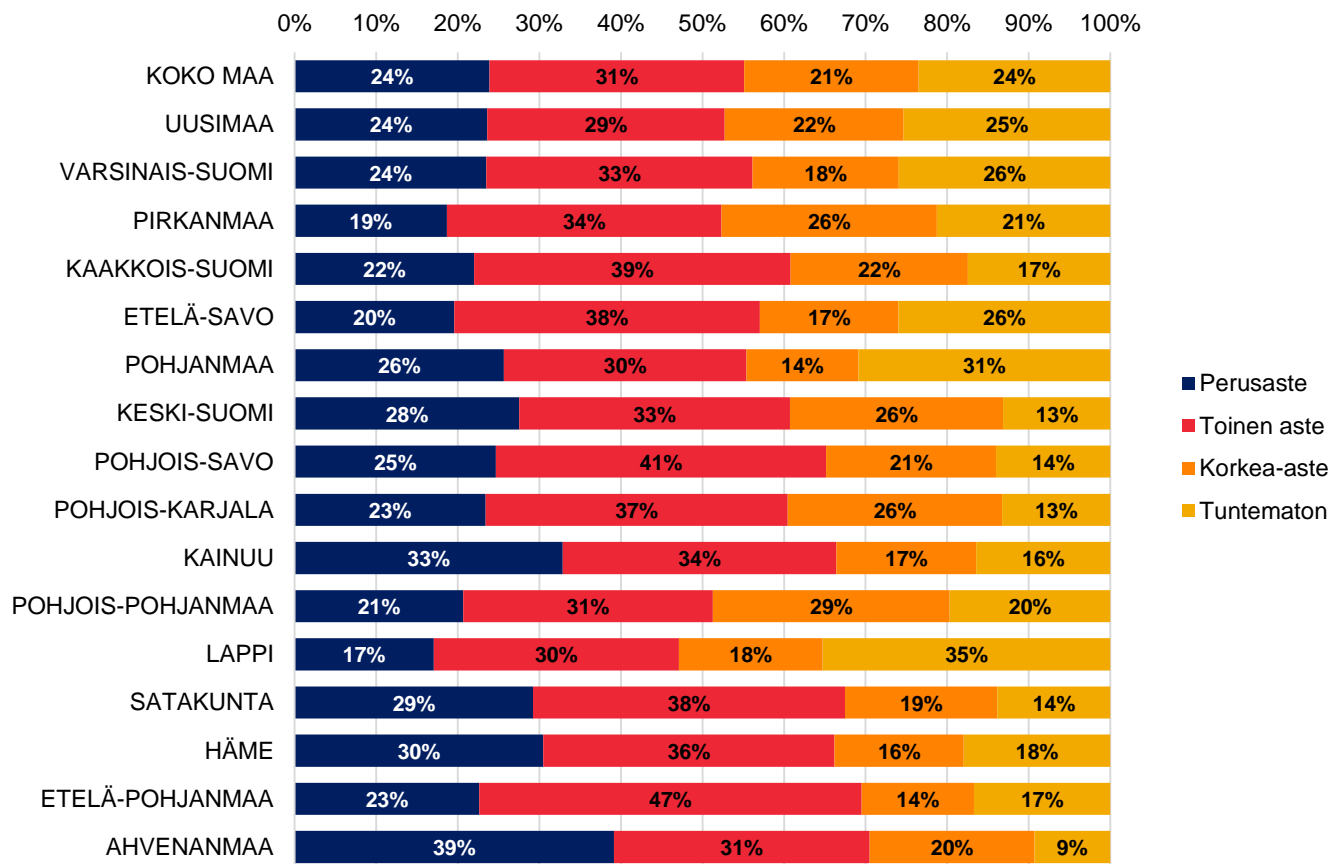
Lähde: Työ- ja elinkeinoministeriö, Työnvälitystilasto

# Ulkomaalaiset työttömät työnhakijat sukupuolen mukaan, huhtikuu 2021 (%)



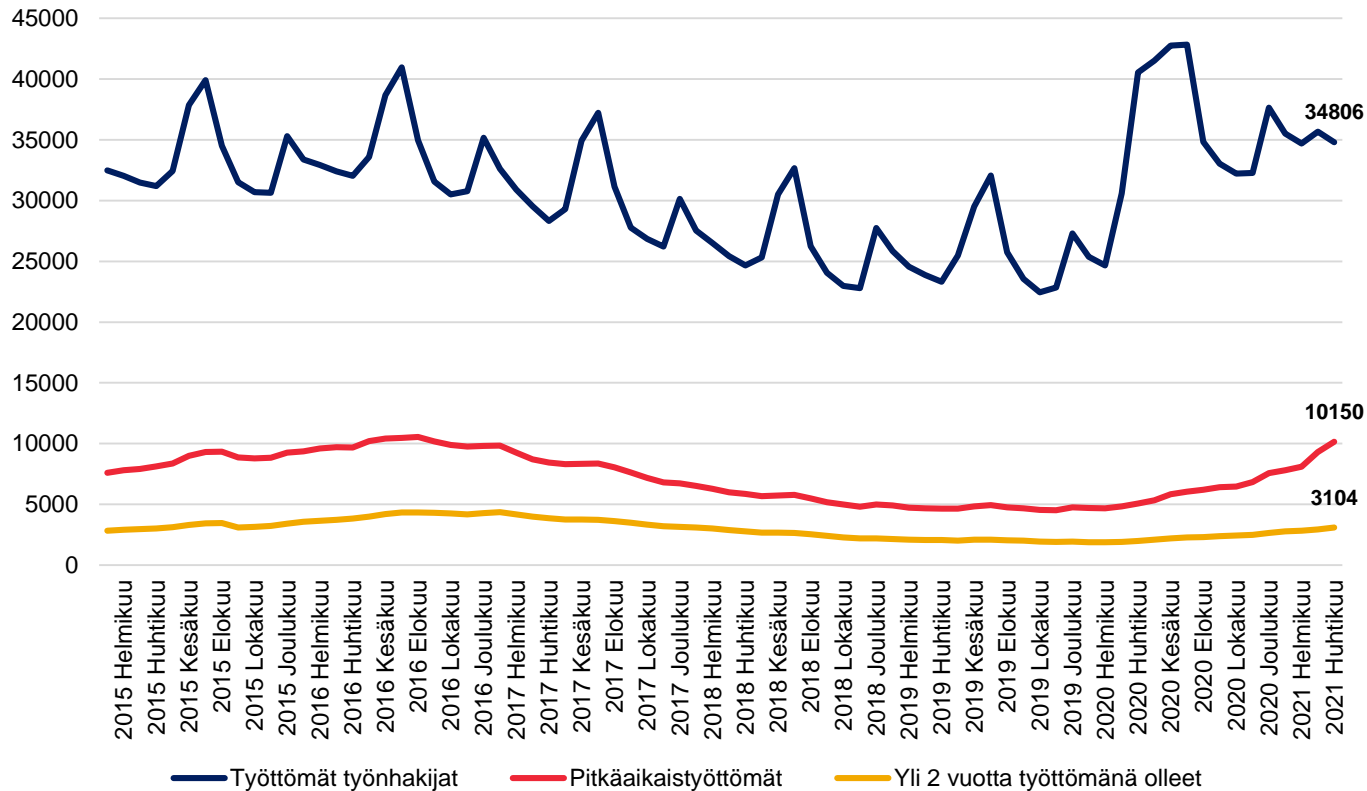
Lähde: Työ- ja elinkeinoministeriö, Työnvälitystilasto

# Ulkomaiset työttömät työnhakijat ELY-keskuksittain koulutusasteen mukaan, huhtikuu 2021



Lähde: Työ- ja elinkeinoministeriö, Työnvälitystilasto

# Ulkomaalaiset työttömät työnhakijat



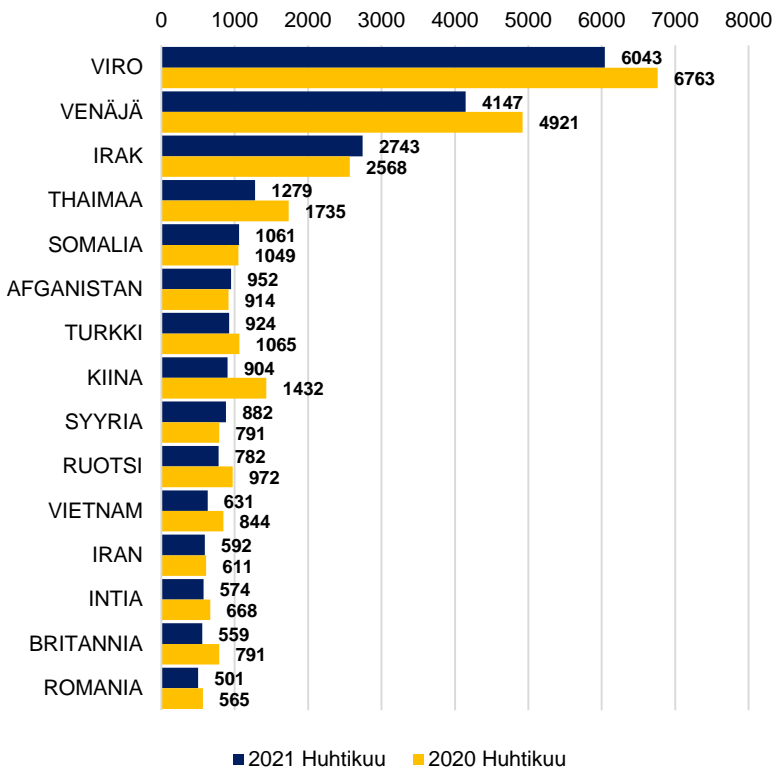
**HUOM! Ulkomaan kansalaisten (ei vain työttömien työnhakijoiden) määrä Suomessa on kasvanut merkittävästi tarkastelujaksolla. Kuvion perusteella ei voi siis tehdä päätelmiä työttömyysasteen muutoksista. Pitkäaikaistyöttömällä tarkoitetaan henkilöitä, jotka ovat olleet työttöminä yhtämittaisesti 12 kuukautta tai pidemmän ajan.**

Lähde: Työ- ja elinkeinoministeriö, Työnvälitystilasto

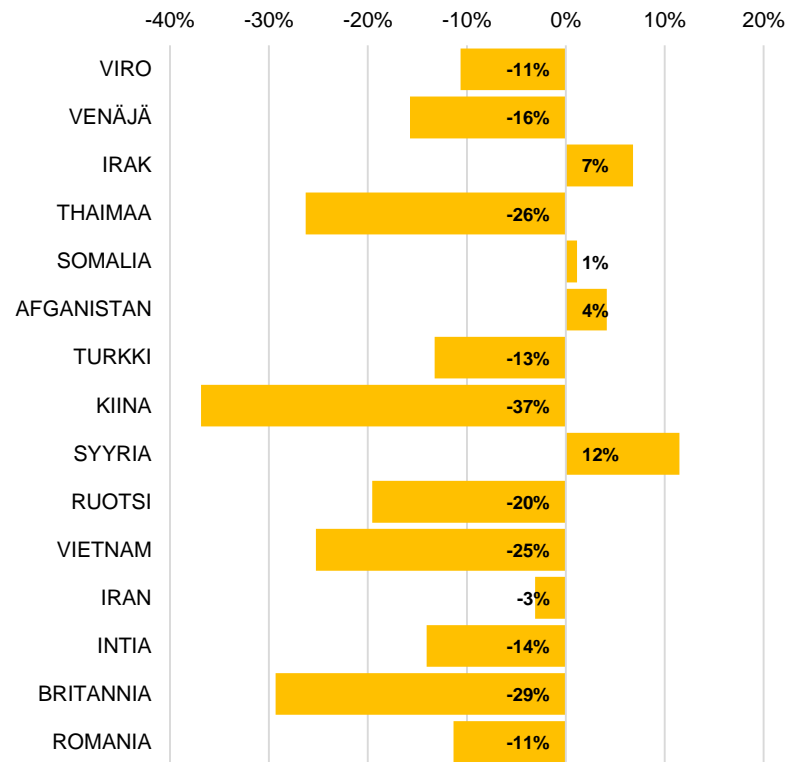
# Ulkomaalaisten työttömien työnhakijoiden kansalaisuudet (15 suurinta), huhtikuu 2021



Ulkomaalaiset työttömät työnhakijat kansalaisuuden mukaan (15 suurinta)



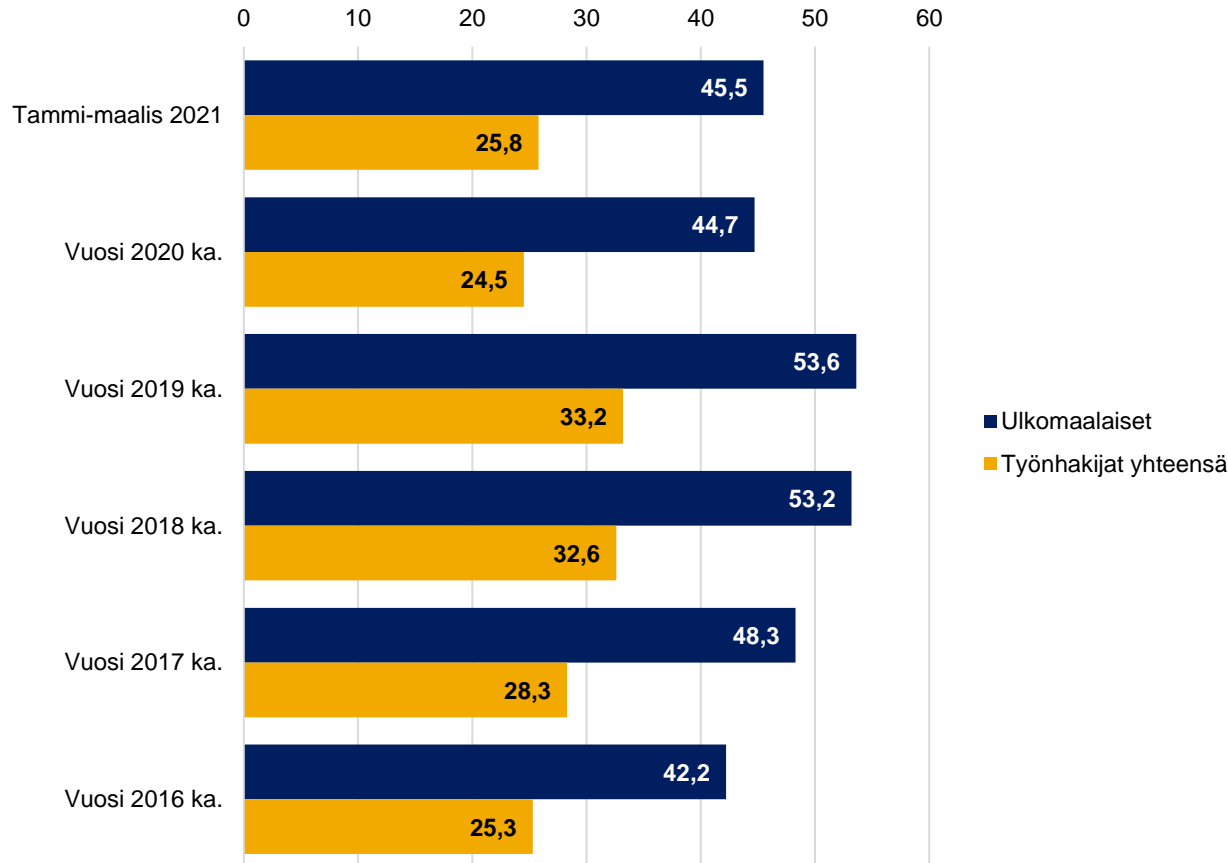
Ulkomaalaisten työnhakijoiden määrän muutos vuodessa kansalaisuuden mukaan (15 suurinta), %



Lähde: Työ- ja elinkeinoministeriö, Työnvälitystilasto



# Aktivointiaste (%) 2016-2021

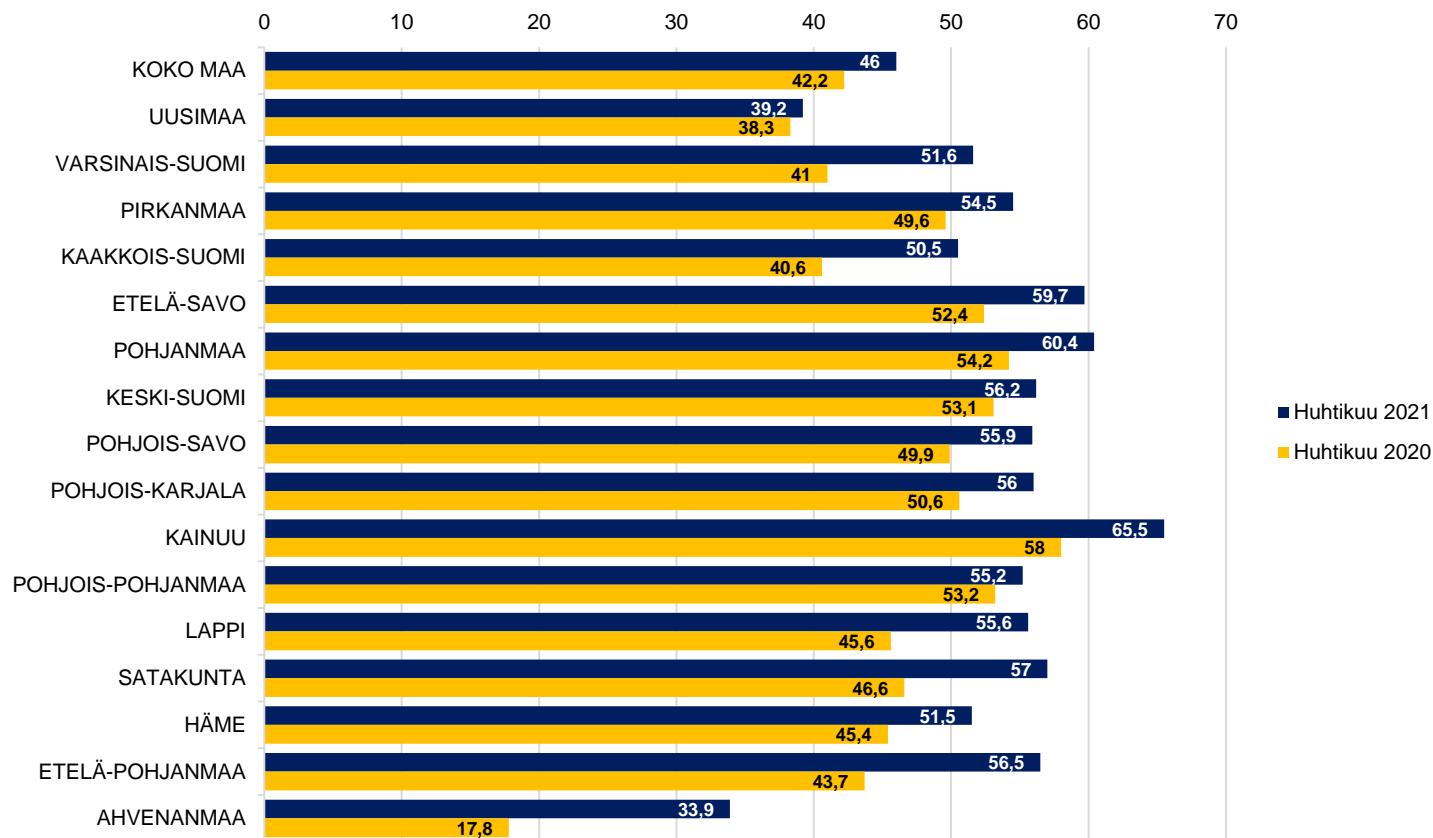


Aktivointiasteella tarkoitetaan aktiivisten työvoimapolitiittisten palveluiden piirissä olevien prosenttiosuutta työttömien työnhakijoiden ja palveluiden piirissä olevien summasta.

Lähde: Työ- ja elinkeinoministeriö, Työnvälitystilasto



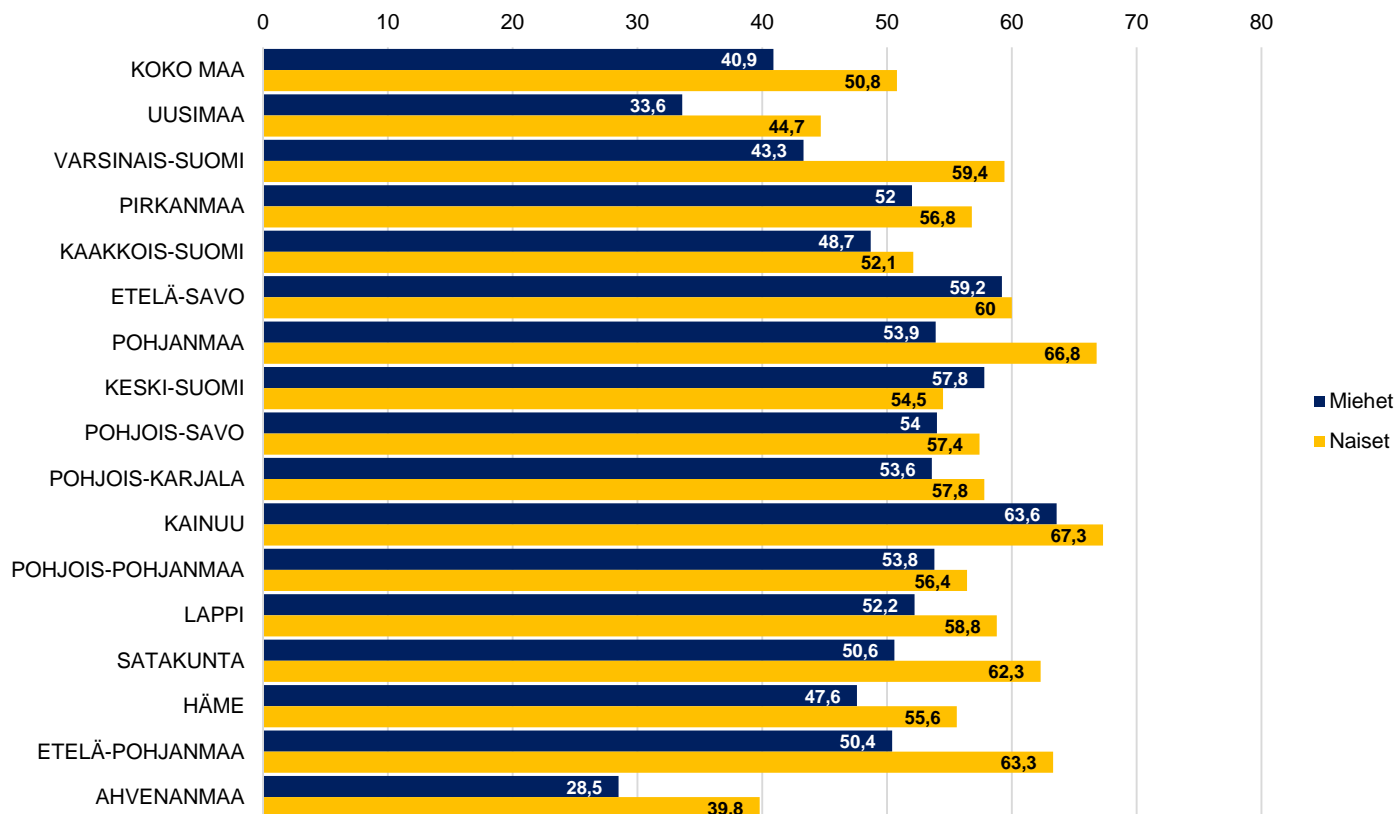
# Ulkomaalaisten aktivointiaste (%) ELY-keskuksittain



Aktivointiasteella tarkoitetaan aktiivisten työvoimapolitiittisten palveluiden piirissä olevien prosentiosuutta työttömien työnhakijoiden ja palveluiden piirissä olevien summasta.

Lähde: Työ- ja elinkeinoministeriö, Työnvälitystilasto

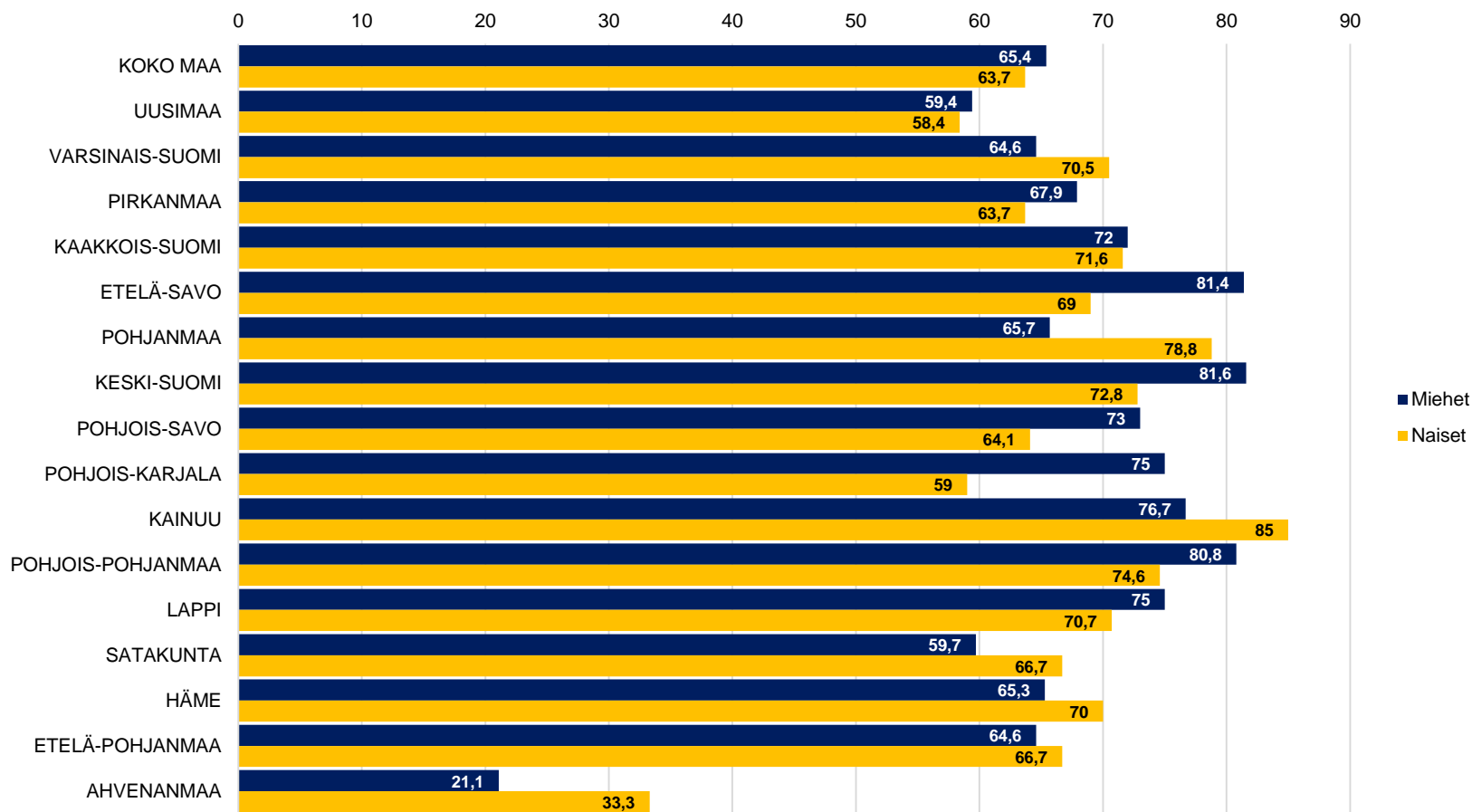
# Ulkomaalaisten aktivointiaste (%) sukupuolen mukaan, huhtikuu 2021



Aktivointiasteella tarkoitetaan aktiivisten työvoimapolitiittisten palveluiden piirissä olevien prosenttiosuutta työttömien työnhakijoiden ja palveluiden piirissä olevien summasta.

Lähde: Työ- ja elinkeinoministeriö, Työnvälitystilasto

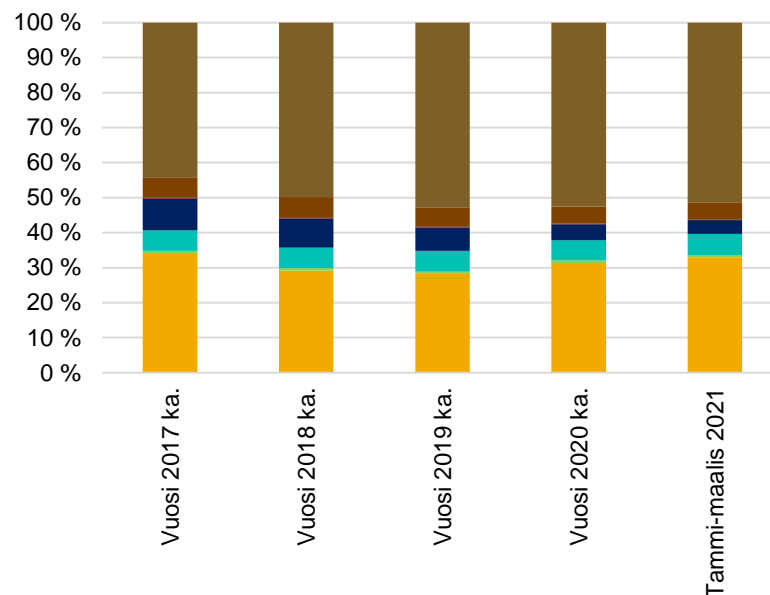
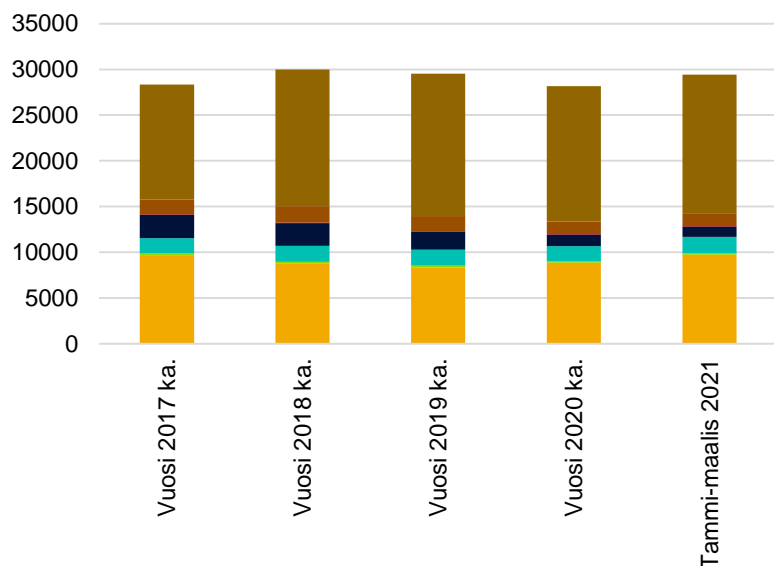
# Ulkomaalaisten nuorten aktivointiaste (%) sukupuolen mukaan, huhtikuu 2021



Aktivointiasteella tarkoitetaan aktiivisten työvoimapolitiittisten palveluiden piirissä olevien prosenttiosuutta työttömien työnhakijoiden ja palveluiden piirissä olevien summasta.

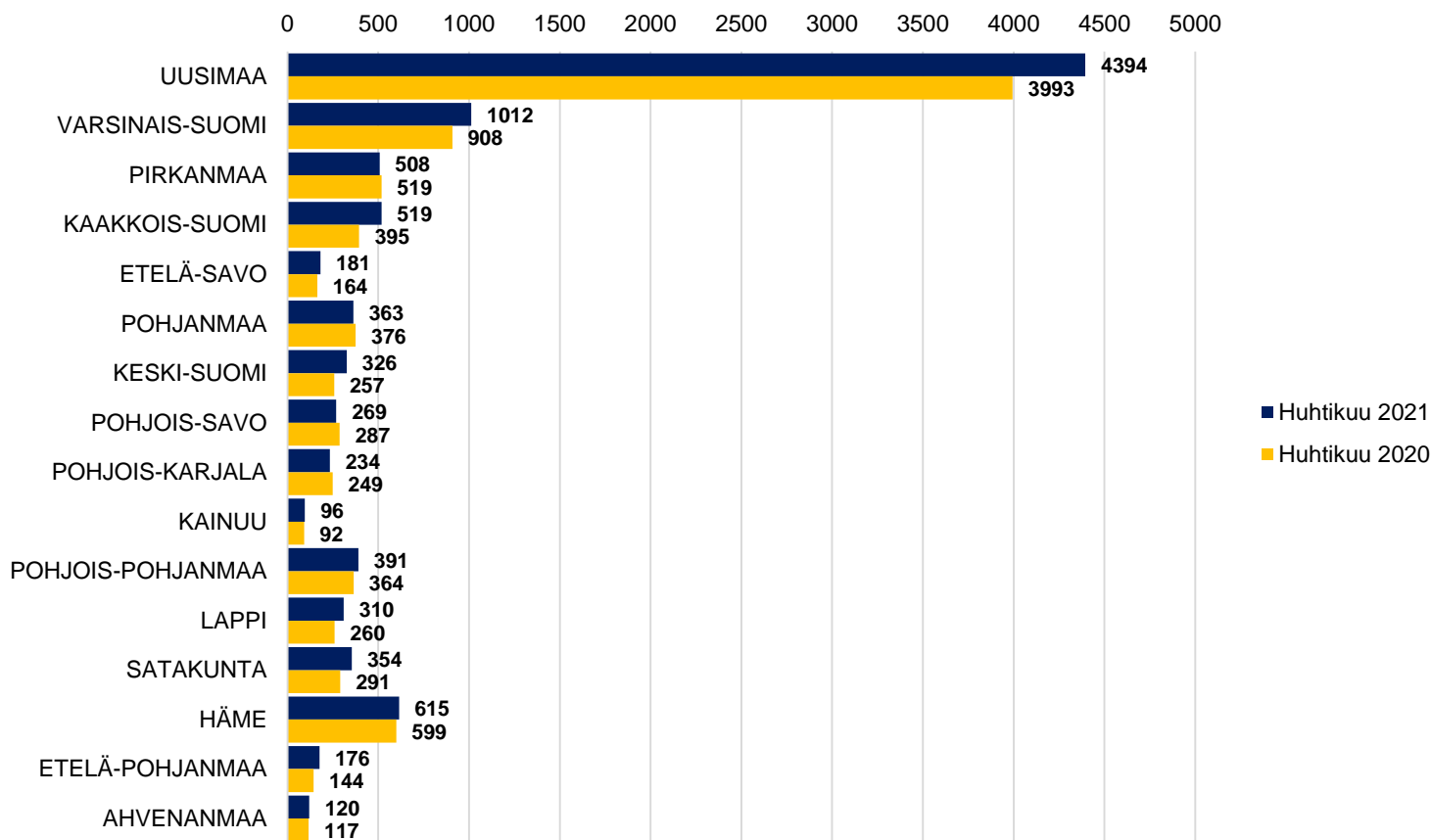
Lähde: Työ- ja elinkeinoministeriö, Työnvälitystilasto

# Ulkomaalaisten osallistuminen työvoimapalveluihin ja koulutukseen, vuosikeskiarvo



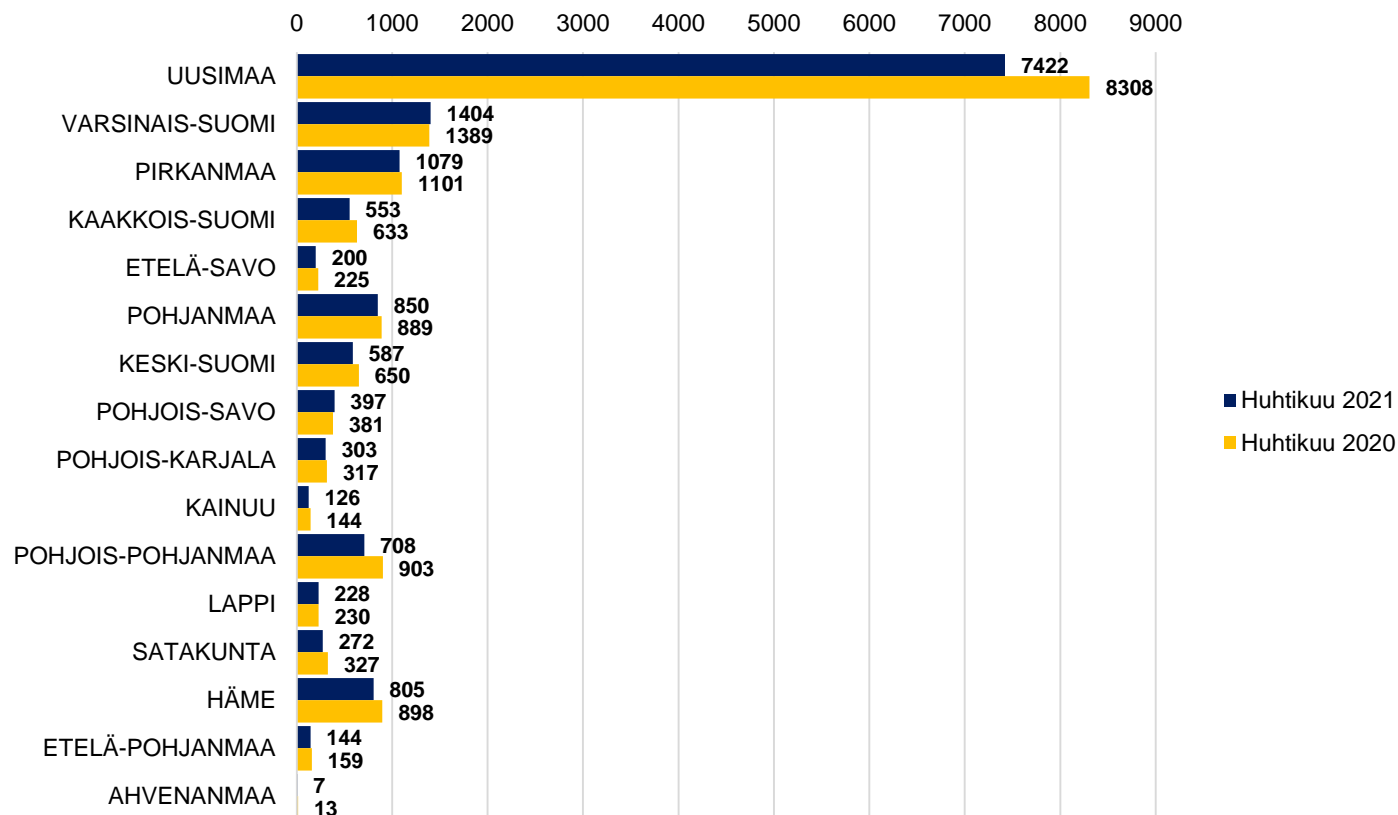
Lähde: Työ- ja elinkeinoministeriö, Työnvälitystilasto

# Ulkomaalaiset työvoimakoulutuksessa ELY-keskuksittain



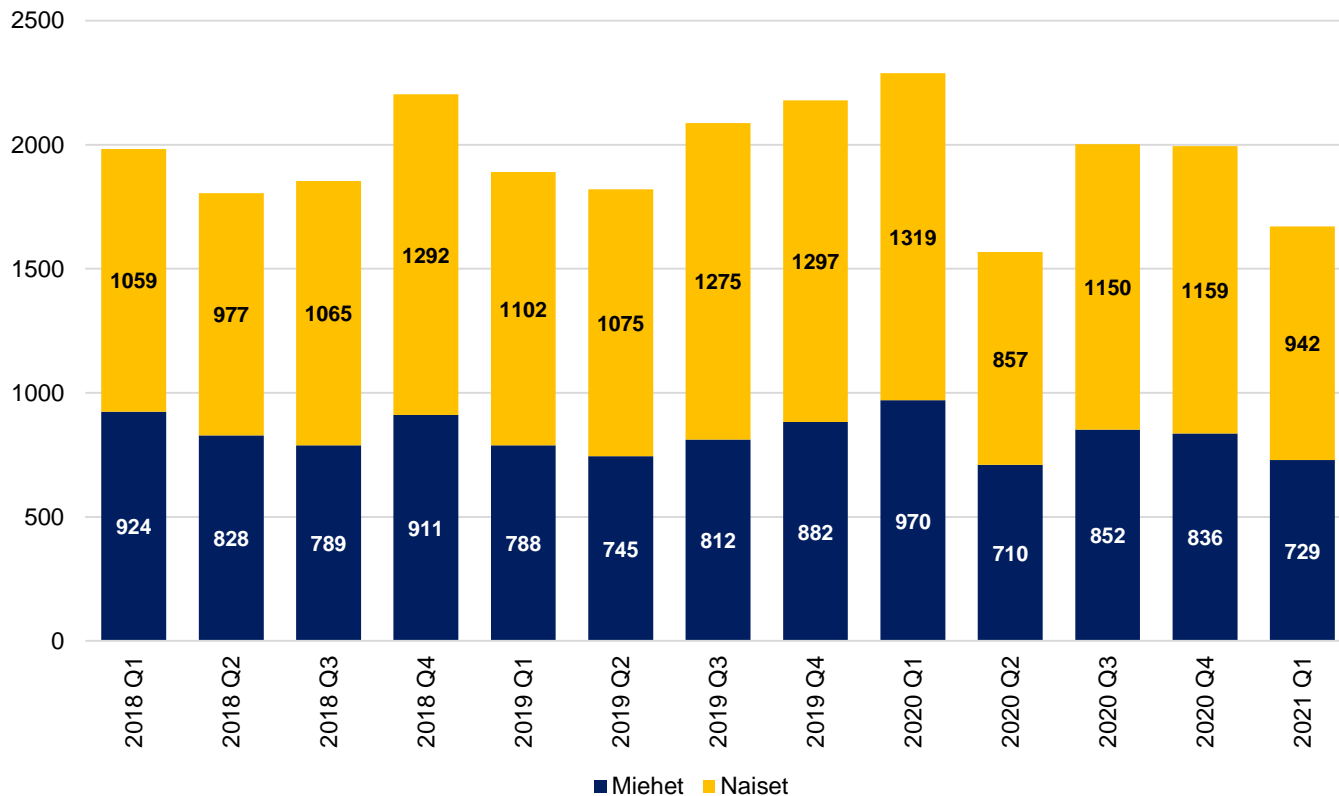
Lähde: Työ- ja elinkeinoministeriö, Työnvälitystilasto

# Ulkomaalaiset omaehtoisessa koulutuksessa ELY-keskuksittain



Lähde: Työ- ja elinkeinoministeriö, Työnvälitystilasto

# Ensimmäiset laaditut kotoutumissuunnitelmat



Lähde: Työ- ja elinkeinoministeriö, Työnvälitystilasto



**Lisätietoja:  
antti.kaihovaara@tem.fi**