

# Ulkomaalaisten työttömyys ja palveluihin osallistuminen

Joulukuu 2020  
(marraskuun luvut)

Työ- ja elinkeinoministeriö

22.12.2020



Työ- ja elinkeinoministeriö  
Arbets- och näringsministeriet

# Tiivistelmä



- Sekä ulkomaalaisten että vieraskielisten työttömien työnhakijoiden määrä pysyi marraskuussa lähes ennallaan lokakuuhun nähden. Edellisestä vuodesta ulkomaalaisten työttömien työnhakijoiden määrä kasvoi 41 % ja vieraskielisten 42 %. Kasvu oli molemmissa ryhmissä kaikkien työttömien työnhakijoiden määrän kasvua (38 %) suurempaa.
- Pieni osa kasvusta selittynee sillä, että ihmisiä on siirtynyt työvoiman ulkopuolelta työmarkkinoille. Tästä johtuen koronan vaikutus työllisyysasteeseen ei välttämättä ole aivan yhtä suuri kuin työttömyysasteeseen. Työvoimatutkimuksen mukaan ulkomailla syntyneiden työllisyysaste oli kolmannella vuosineljänneksellä kohtuullisen korkea (64,8 %) suhteessa aiempiin vuosiin, mutta lukuun sisältyy otoskoon pienuuteen ja edustavuuteen liittyvää epävarmuutta.
- Ulkomaalaisten ja vieraskielisten työttömien työnhakijoiden määrä on kasvanut Uudellamaalla selvästi muita alueita enemmän. Suhteellisesti kasvu on ollut suurinta Ahvenanmaalla, mutta määrät ovat pieniä.
- Ulkomaalaisten pitkäaikaistyöttömien määrä (52 %) on kasvanut merkittävästi edellisvuodesta. Yli 2 vuotta työttöminä olleiden määrässä ei kuitenkaan näy vielä suurta muutosta.
- Suurimmista kansalaisuusryhmistä eniten on kasvanut Kiinan (81 %) ja Viron (67 %) kansalaisten työttömien työnhakijoiden määrä. Pienemmistä kansalaisuusryhmistä kasvu on ollut nopeaa Filippiinien (163 %), Nepalin (153 %) ja Latvian (120 %) kansalaisten joukossa.

# Yhteenvetotaulukko: ulkomaan kansalaiset ja vieraskieliset



## Ulkomaan kansalaiset

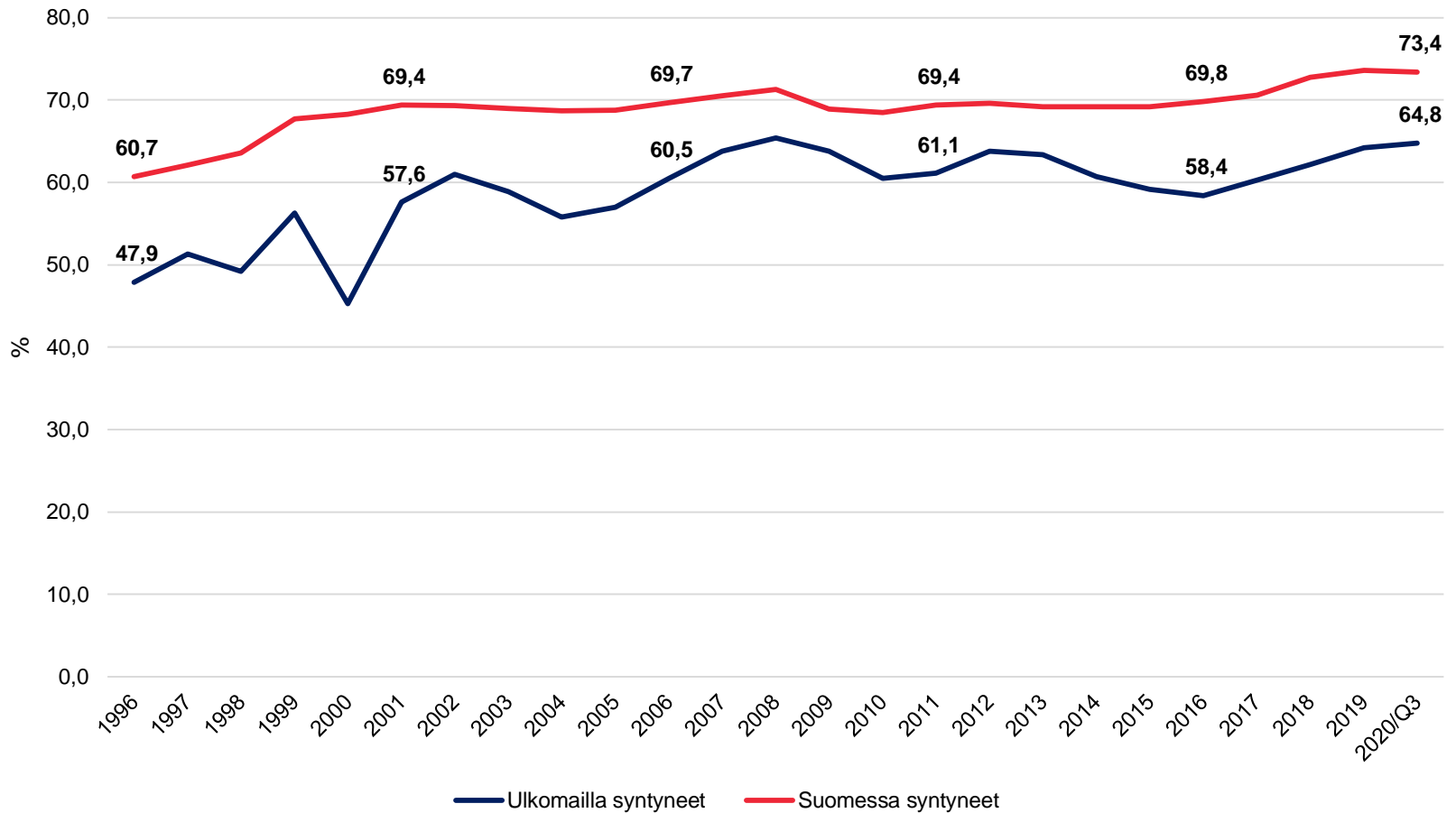
	Marraskuu 2020	Marraskuu 2019	Muutos (%)
<b>Työttömät työnhakijat</b>	32 283	22 837	41 %
<b>Miehet</b>	17 086	11 366	50 %
<b>Naiset</b>	15 197	11 471	32 %
<b>Alle 25- vuotiaat</b>	2 174	1 565	39 %
<b>Yli 50- vuotiaat</b>	8 314	6 097	36 %
<b>Pitkäaikais- työttömät</b>	6 844	4 516	52 %

## Vieraskieliset

	Marraskuu 2020	Marraskuu 2019	Muutos (%)
<b>Työttömät työnhakijat</b>	44 527	31 272	42 %
<b>Miehet</b>	22 566	15 087	50 %
<b>Naiset</b>	21 961	16 185	36 %
<b>Alle 25- vuotiaat</b>	2 952	1 996	48 %
<b>Yli 50- vuotiaat</b>	12 637	9 360	35 %
<b>Pitkäaikais- työttömät</b>	10 580	6 940	52%

Lähde: Työ- ja elinkeinoministeriö, Työnvälitystilasto

# Työllisyysasteen aikasarja

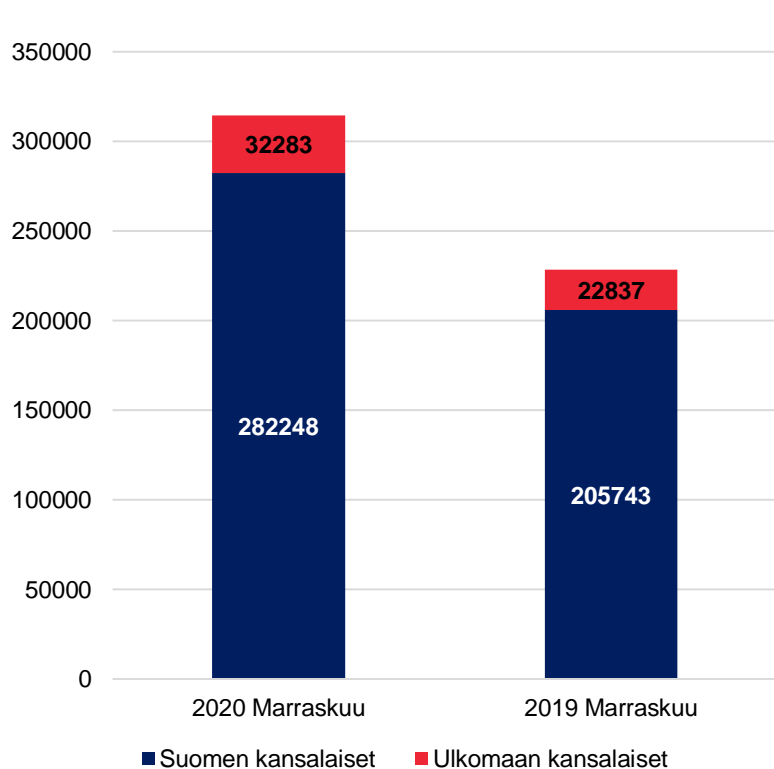


Lähde: Eurostat/Tilastokeskus, Työvoimatutkimus.

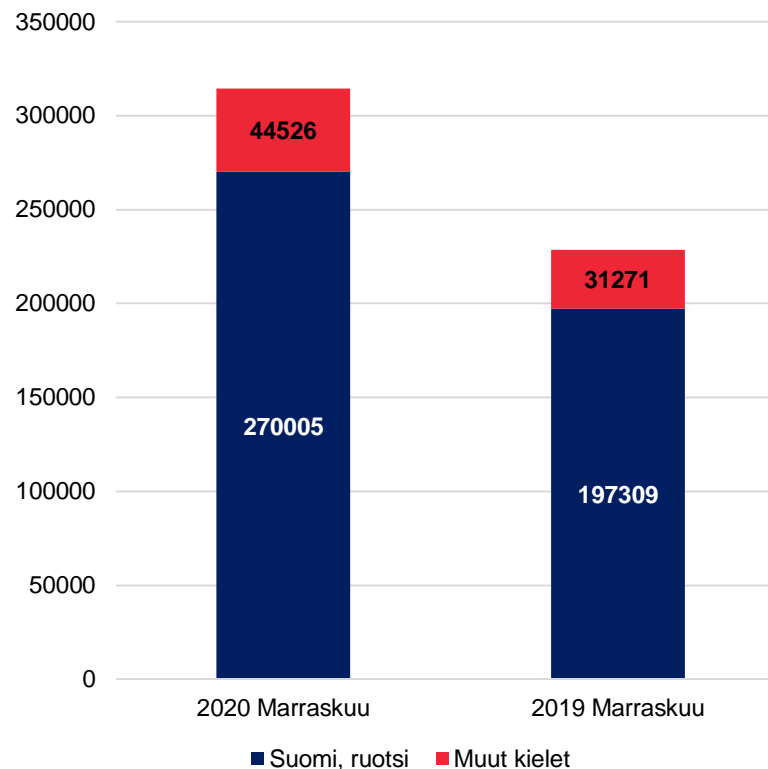
# Kaikki työttömät työnhakijat kansalaisuuden ja kielen mukaan



## Työttömät työnhakijat kansalaisuuden mukaan

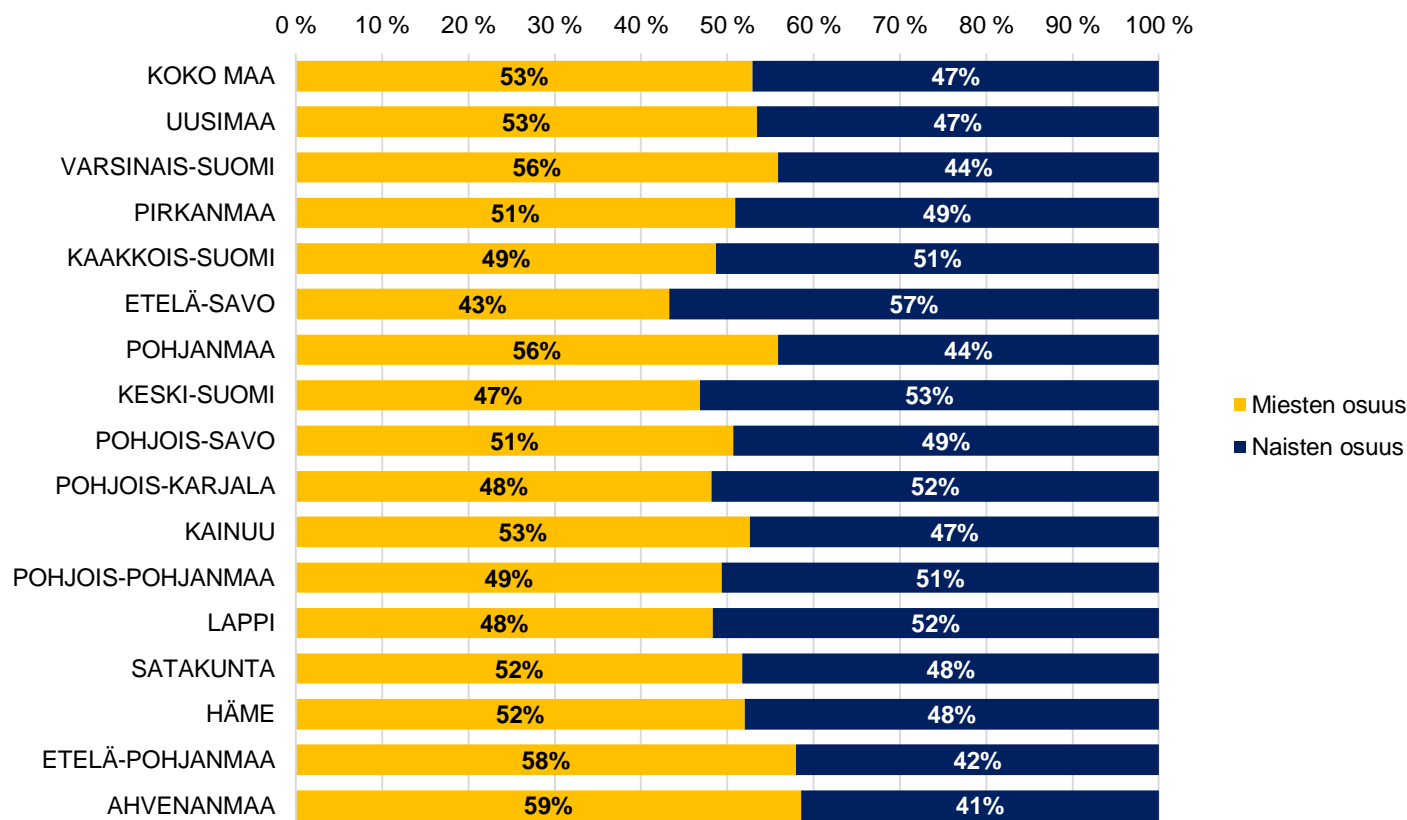


## Työttömät työnhakijat kielen mukaan



Lähde: Työ- ja elinkeinoministeriö, Työnvälitystilasto

# Ulkomaalaiset työttömät työnhakijat sukupuolen mukaan, marraskuu 2020 (%)

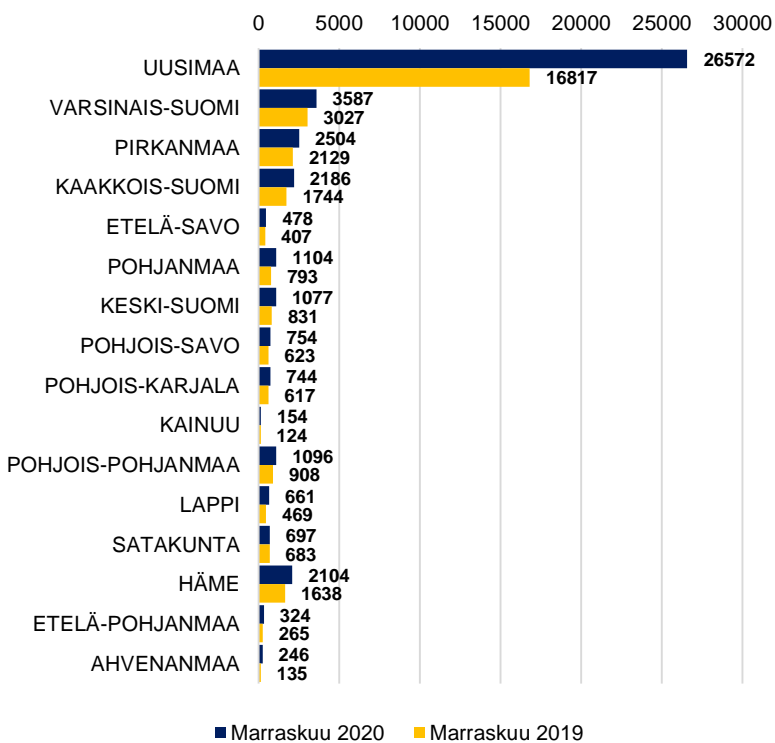


Lähde: Työ- ja elinkeinoministeriö, Työnvälitystilasto

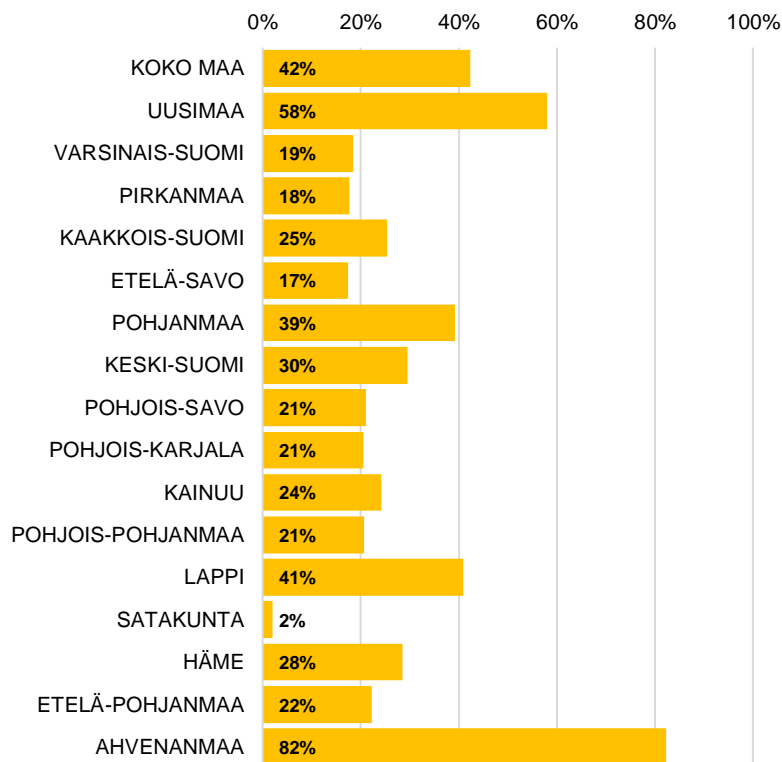
# Vieraskieliset työttömät työnhakijat ELY-keskuksittain



Vieraskielisten työttömien työnhakijoiden määrä



Vieraskielisten työttömien työnhakijoiden määrän muutos vuodessa (%)

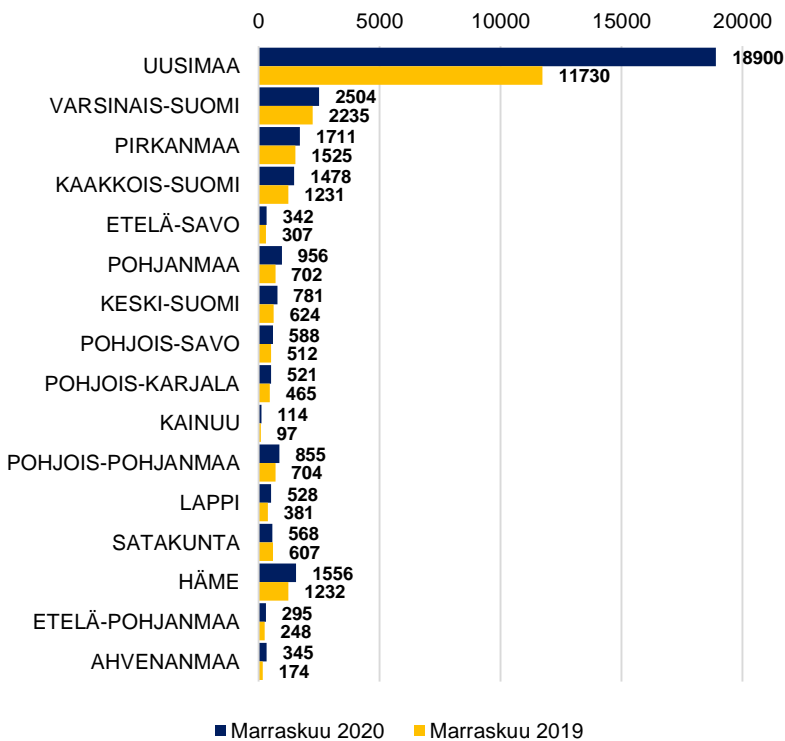


Lähde: Työ- ja elinkeinoministeriö, Työnvälitystilasto

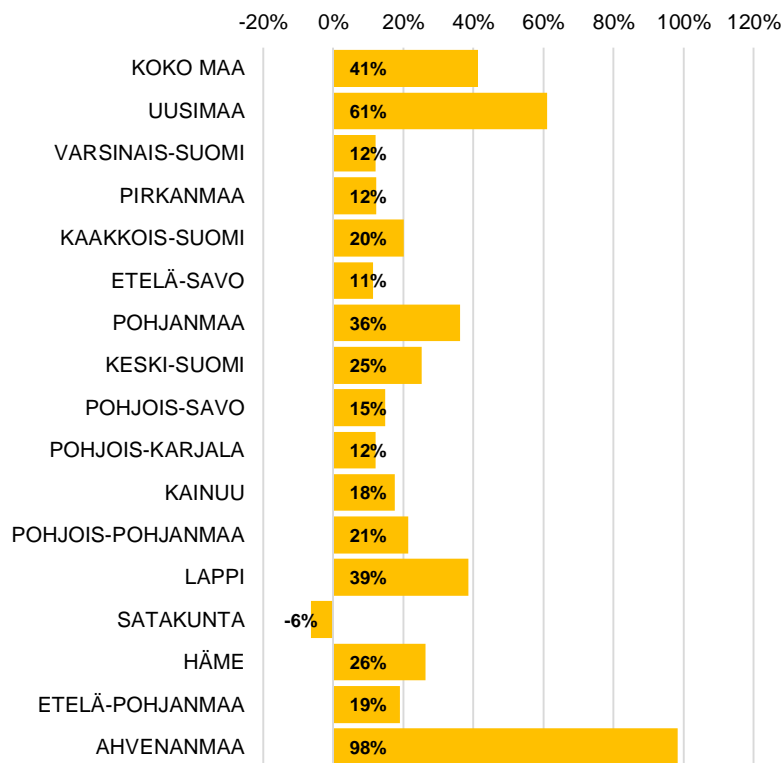
# Ulkomaalaiset työttömät työnhakijat ELY-keskuksittain



Ulkomaalaisten työttömien työnhakijoiden määrä



Ulkomaalaisten työttömien työnhakijoiden määrän muutos vuodessa (%)



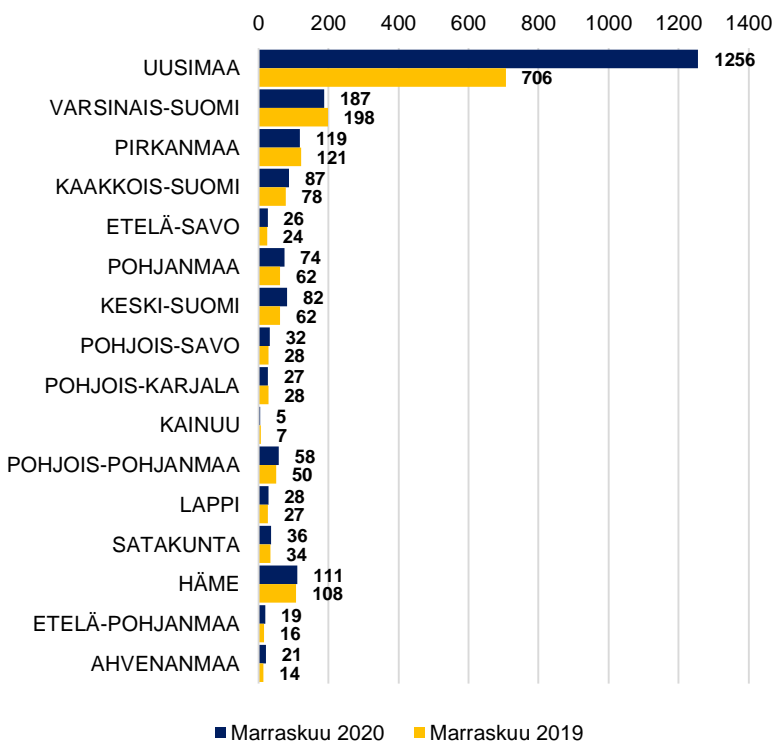
Lähde: Työ- ja elinkeinoministeriö, Työnvälitystilasto



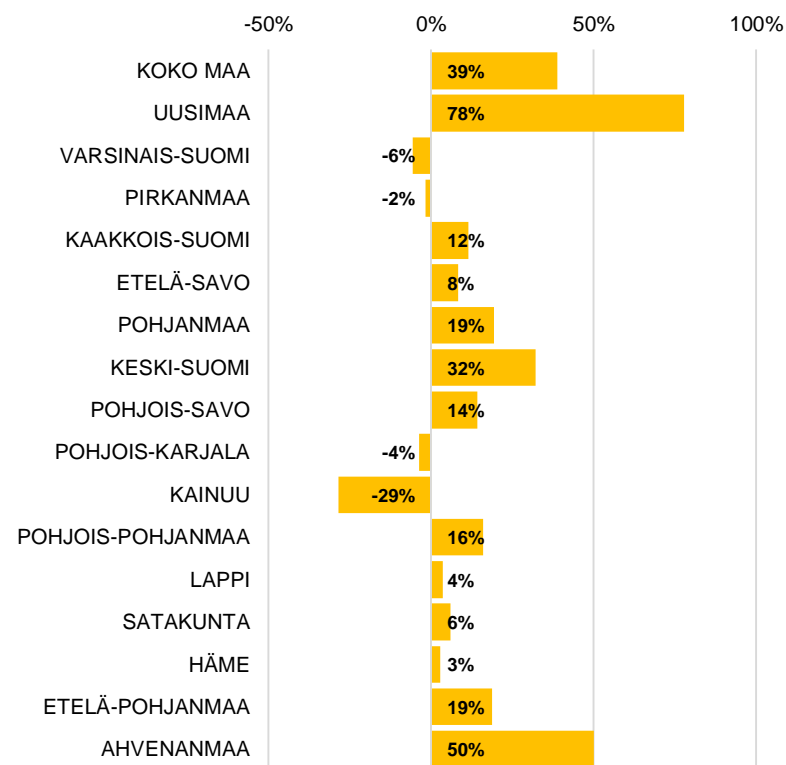
# Ulkomaalaiset alle 25-vuotiaat työttömät ELY-keskuksittain



Ulkomaalaisten alle 25-vuotiaiden työttömien työnhakijoiden määrä



Ulkomaalaisten alle 25-vuotiaiden työttömien työnhakijoiden määrän muutos vuodessa (%)

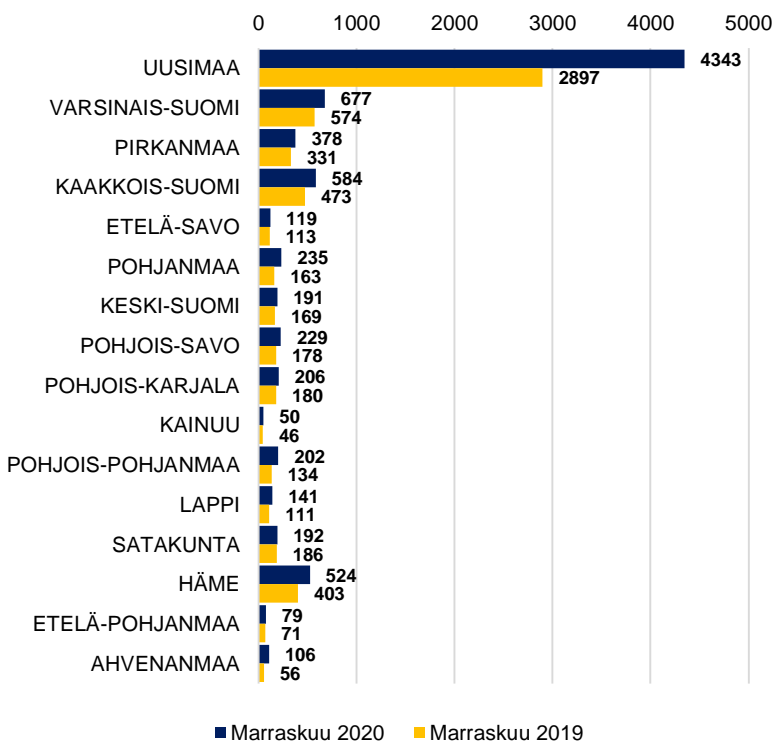


Lähde: Työ- ja elinkeinoministeriö, Työnvälitystilasto

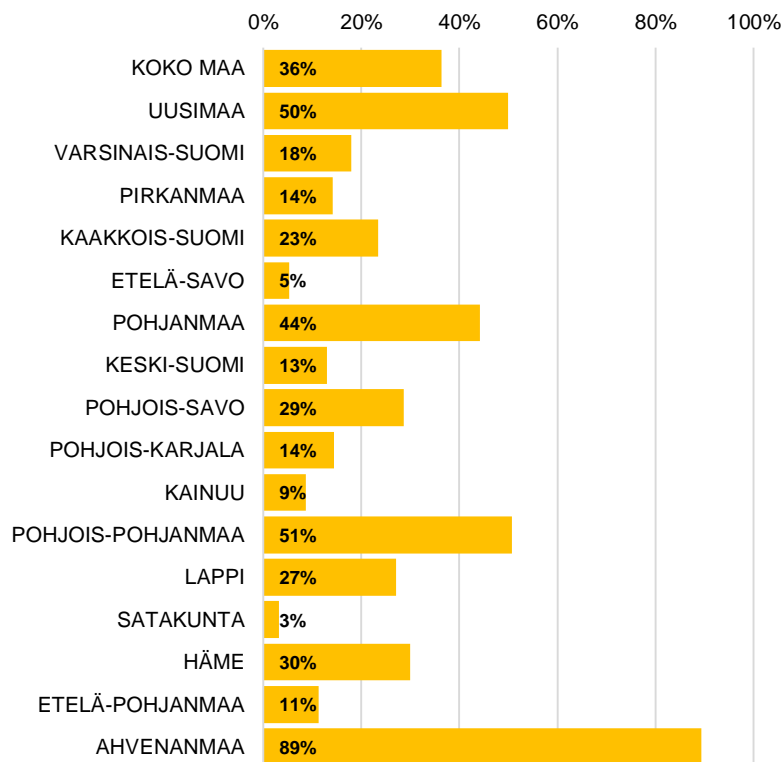
# Ulkomaalaiset yli 50-vuotiaat työttömät ELY-keskuksittain



Ulkomaalaisten yli 50-vuotiaiden työttömien työnhakijoiden määrä



Ulkomaalaisten yli 50-vuotiaiden työttömien työnhakijoiden määrän muutos vuodessa (%)

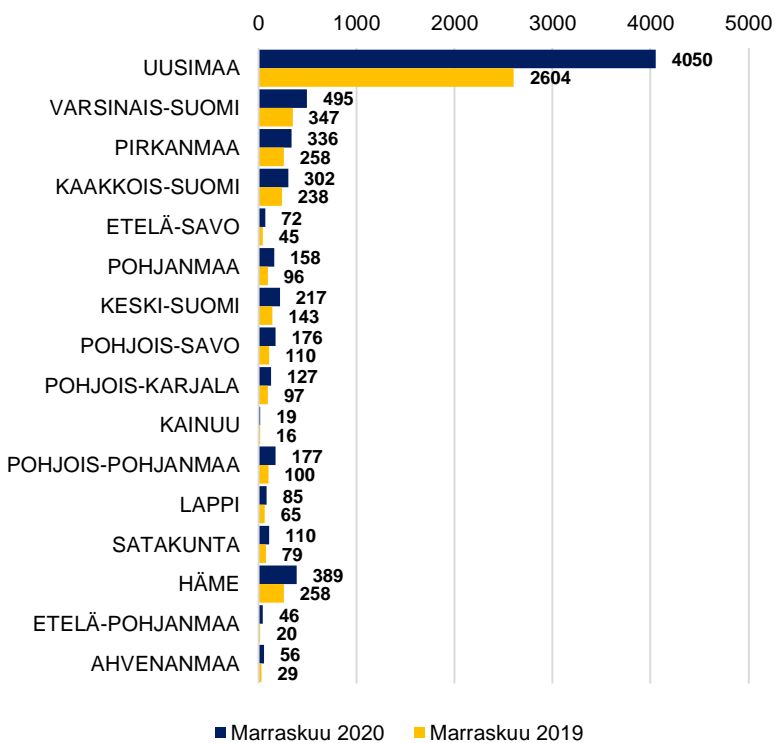


Lähde: Työ- ja elinkeinoministeriö, Työnvälitystilasto

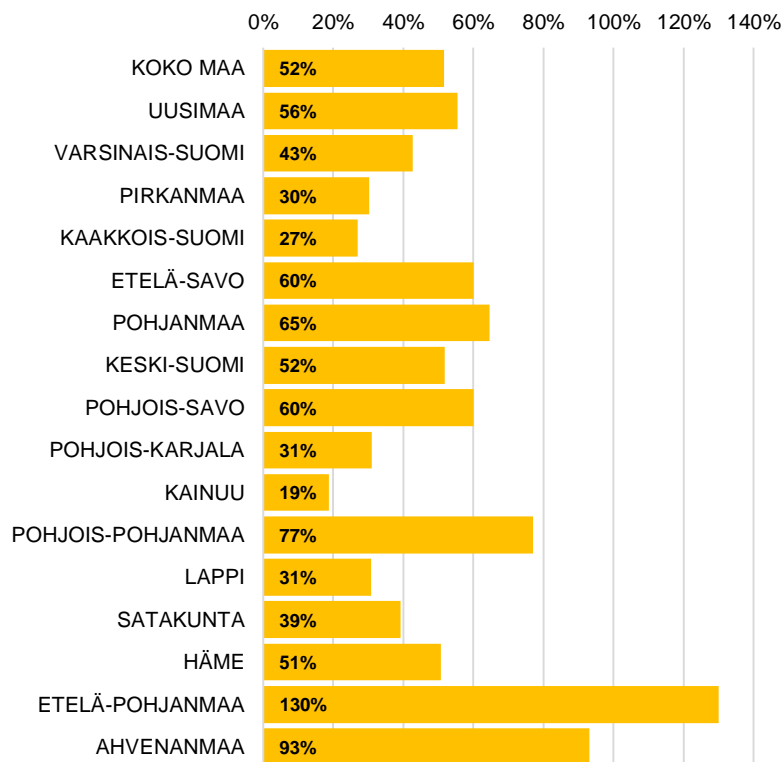
# Ulkomaalaiset pitkäaikaistyöttömät ELY-keskuksittain



Ulkomaalaisten pitkäaikaistyöttömien määrä

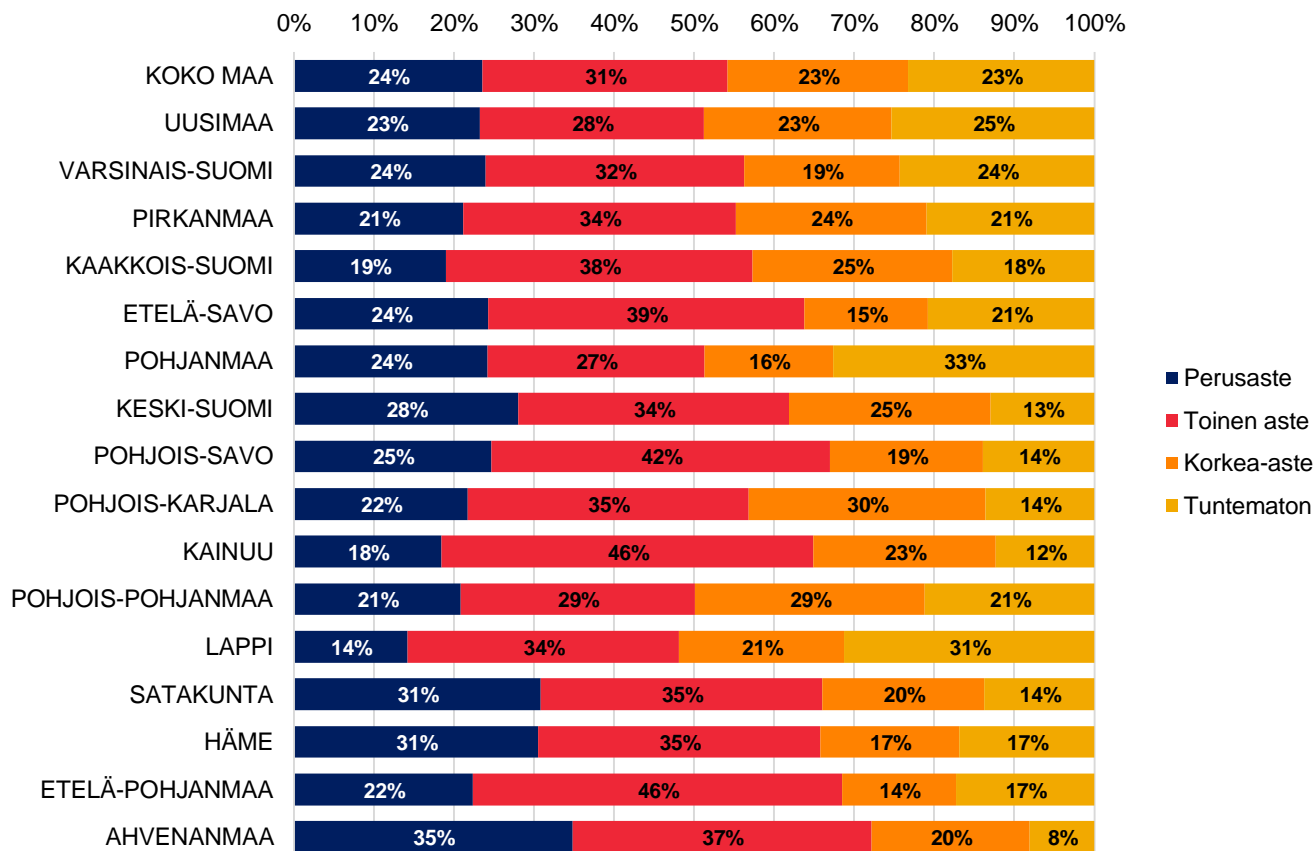


Ulkomaalaisten pitkäaikaistyöttömien määrän muutos vuodessa (%)



Lähde: Työ- ja elinkeinoministeriö, Työnvälitystilasto

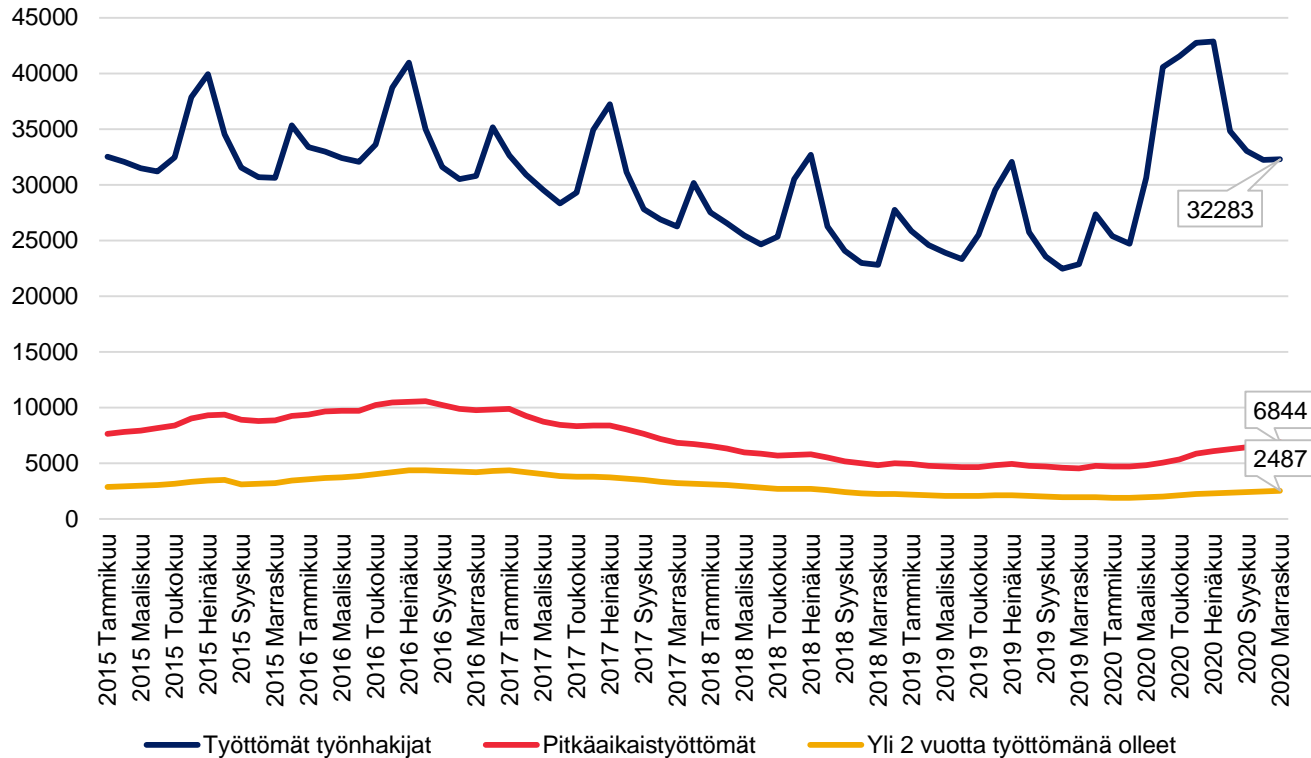
# Ulkomaiset työttömät työnhakijat ELY-keskuksittain koulutusasteen mukaan, marraskuu 2020



Lähde: Työ- ja elinkeinoministeriö, Työnvälitystilasto



# Ulkomaalaiset työttömät työnhakijat



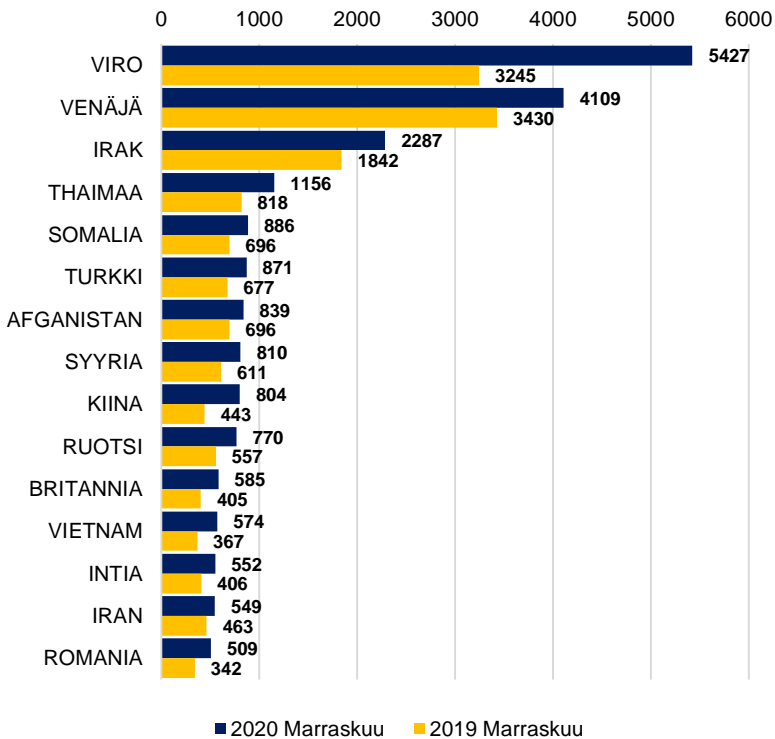
**HUOM! Ulkomaan kansalaisten (ei vain työttömien työnhakijoiden) määrä Suomessa on kasvanut merkittävästi tarkastelujaksolla. Kuvion perusteella ei voi siis tehdä päätelmiä työttömyysasteen muutoksista. Pitkäaikaistyöttömillä tarkoitetaan henkilöitä, jotka ovat olleet työttöminä yhtämittaisesti 12 kuukautta tai pidemmän ajan.**

Lähde: Työ- ja elinkeinoministeriö, Työnvälitystilasto

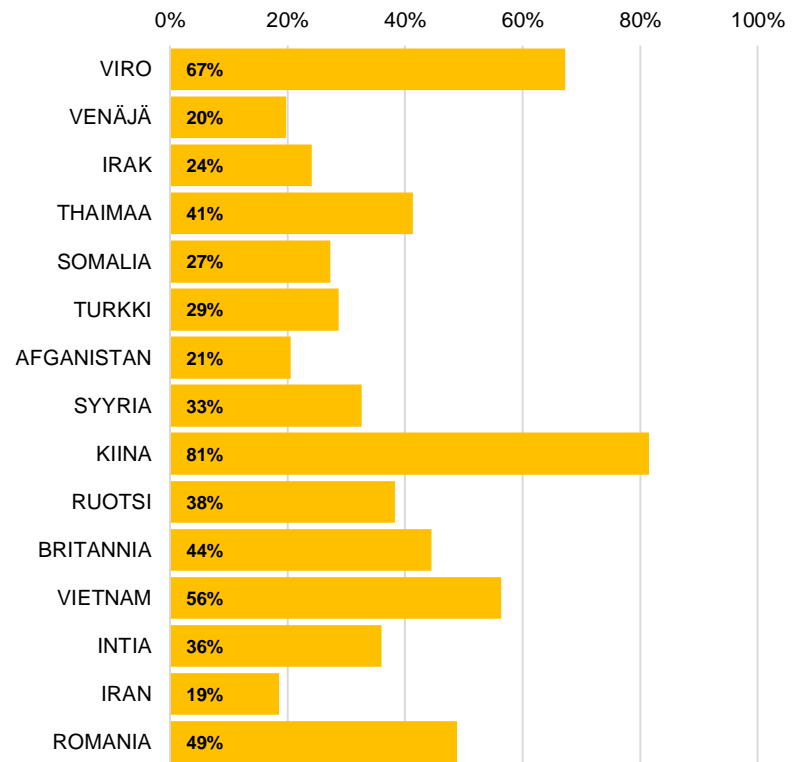
# Ulkomaalaisten työttömien työnhakijoiden kansalaisuudet (15 suurinta), marraskuu 2020



Ulkomaalaiset työttömät työnhakijat kansalaisuuden mukaan (15 suurinta)



Ulkomaalaisten työnhakijoiden määrän muutos vuodessa kansalaisuuden mukaan (15 suurinta), %

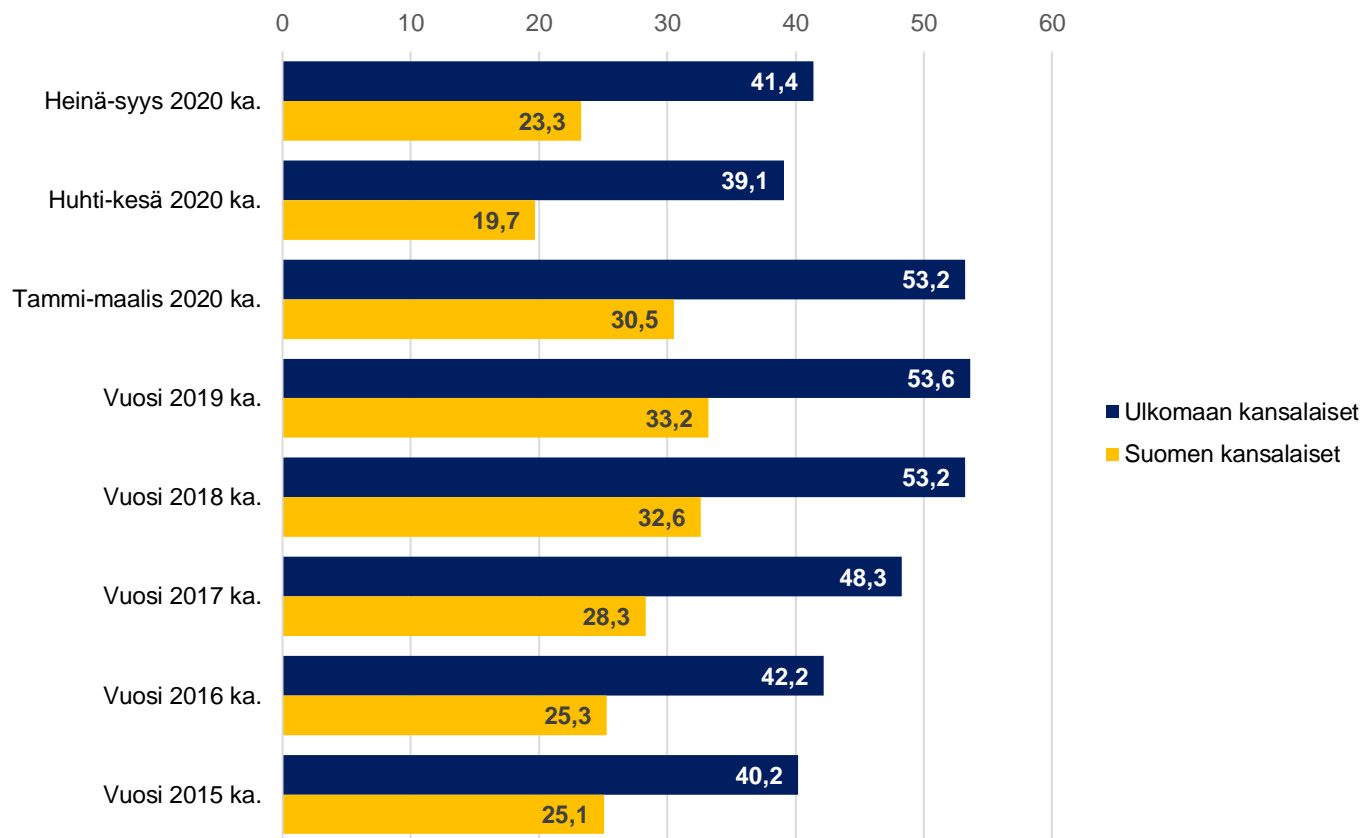


Lähde: Työ- ja elinkeinoministeriö, Työnvälitystilasto

# Ulkomaalaisten ja suomalaisten aktivointiaste (%) 2015-2020



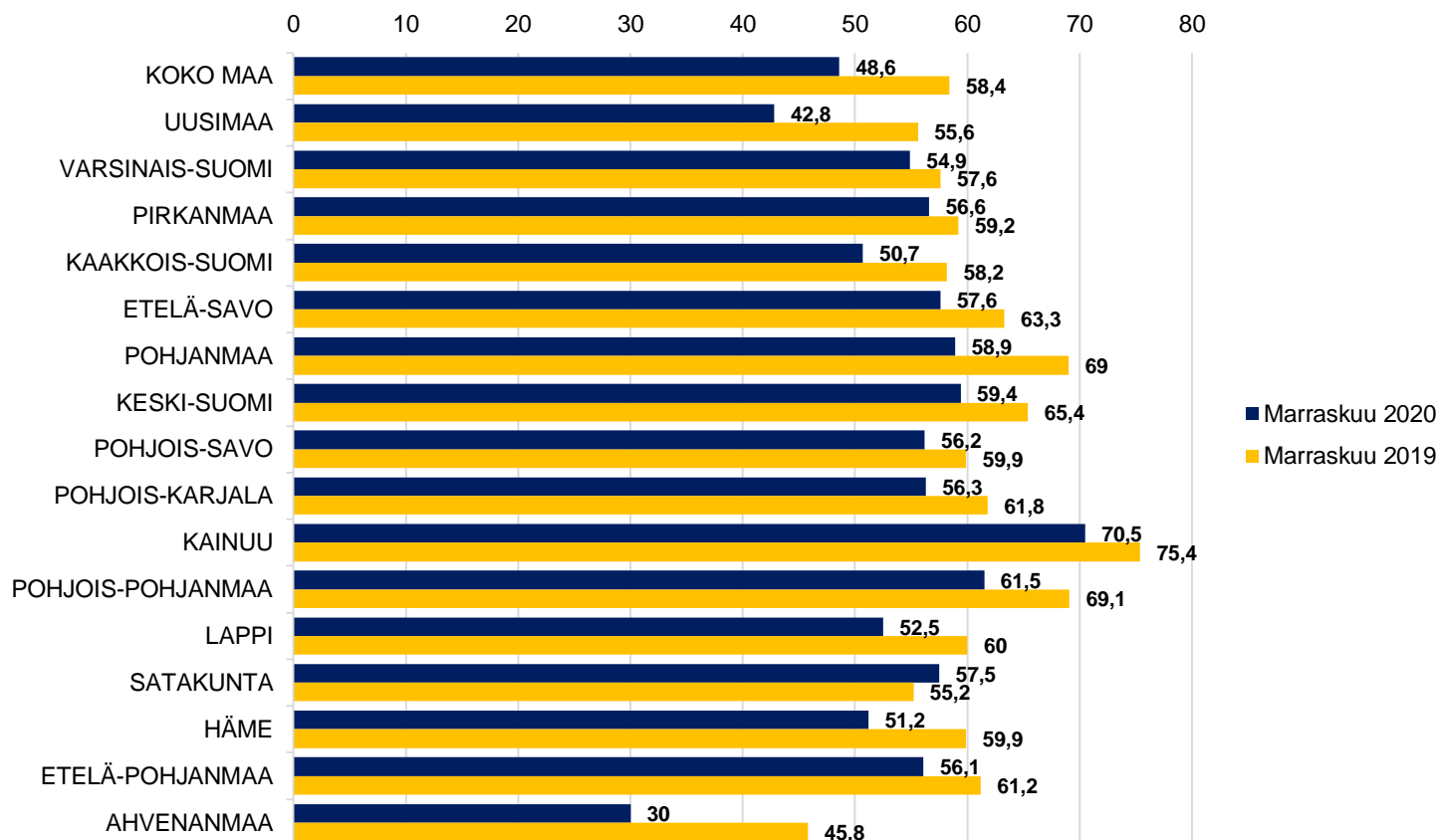
Ulkomaalaisten ja suomalaisten aktivointiaste 2015-2020



Aktivointiasteella tarkoitetaan aktiivisten työvoimapolitiittisten palveluiden piirissä olevien prosenttiosuutta työttömien työnhakijoiden ja palveluiden piirissä olevien summasta.

Lähde: Työ- ja elinkeinoministeriö, Työnvälitystilasto

# Ulkomaalaisten aktivointiaste (%) ELY-keskuksittain

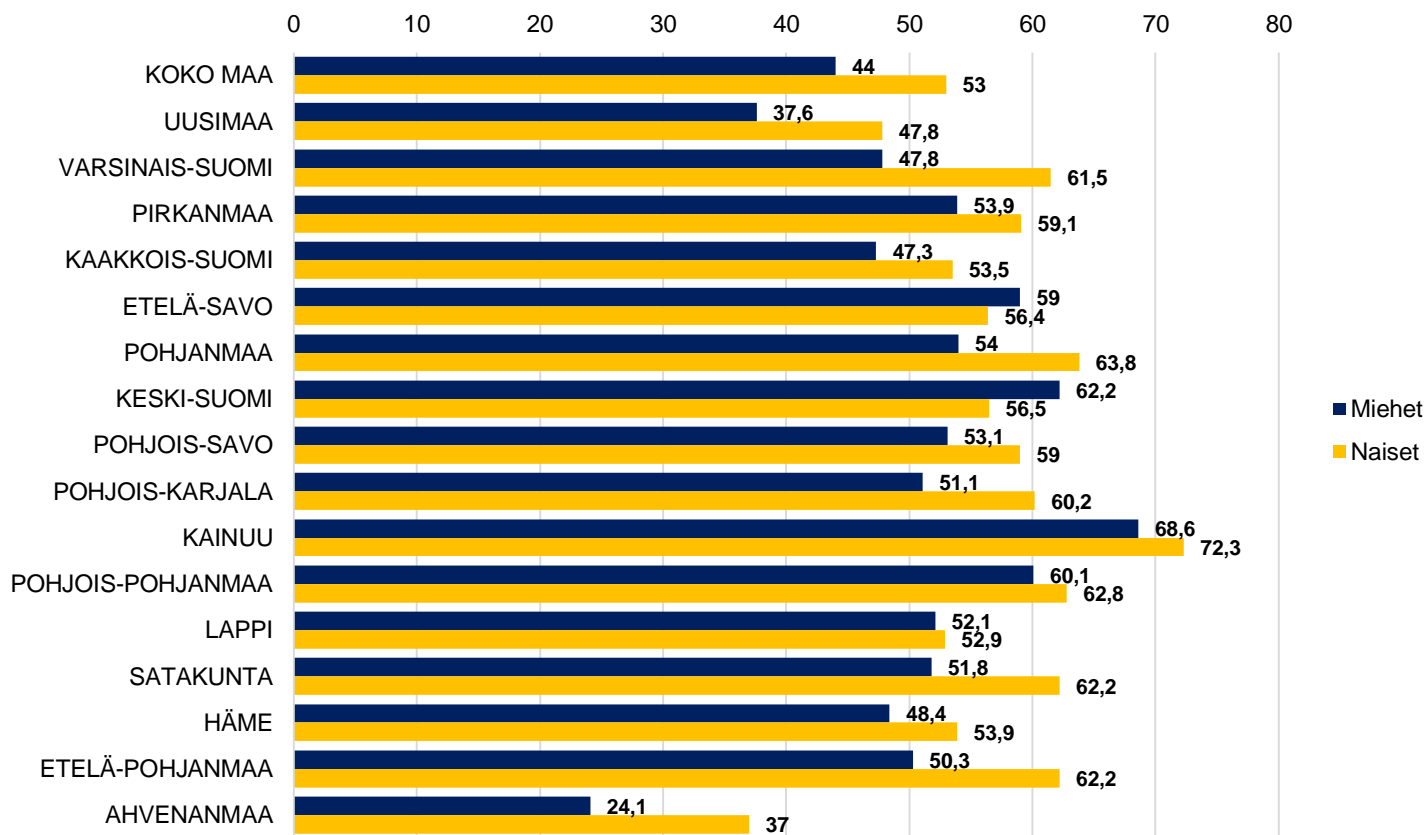


Aktivointiasteella tarkoitetaan aktiivisten työvoimapolitiittisten palveluiden piirissä olevien prosentiosuutta työttömien työnhakijoiden ja palveluiden piirissä olevien summasta.

Lähde: Työ- ja elinkeinoministeriö, Työnvälitystilasto



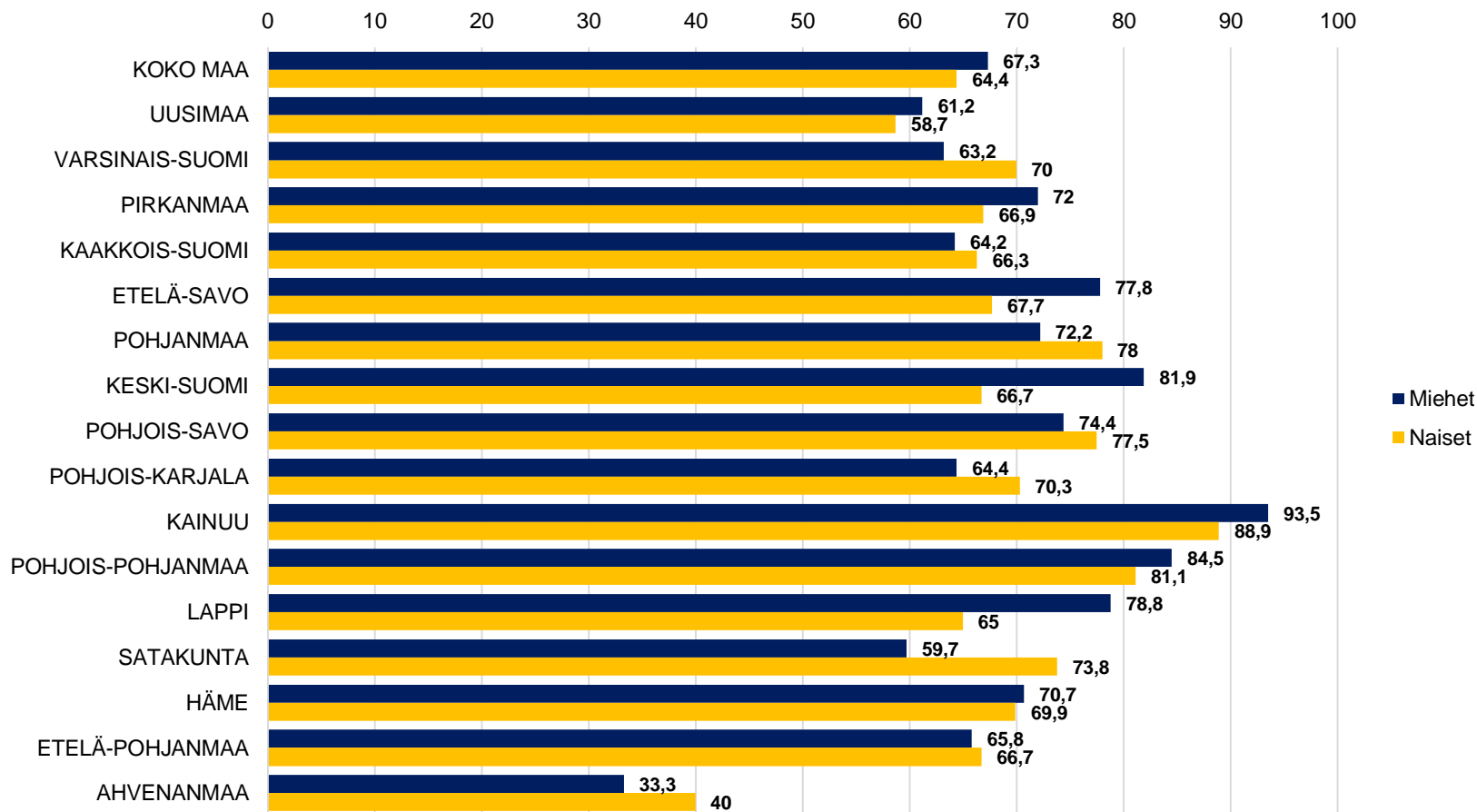
# Ulkomaalaisten aktivointiaste (%) sukupuolen mukaan, marraskuu 2020



Aktivointiasteella tarkoitetaan aktiivisten työvoimapolitiittisten palveluiden piirissä olevien prosenttiosuutta työttömien työnhakijoiden ja palveluiden piirissä olevien summasta.

Lähde: Työ- ja elinkeinoministeriö, Työnvälitystilasto

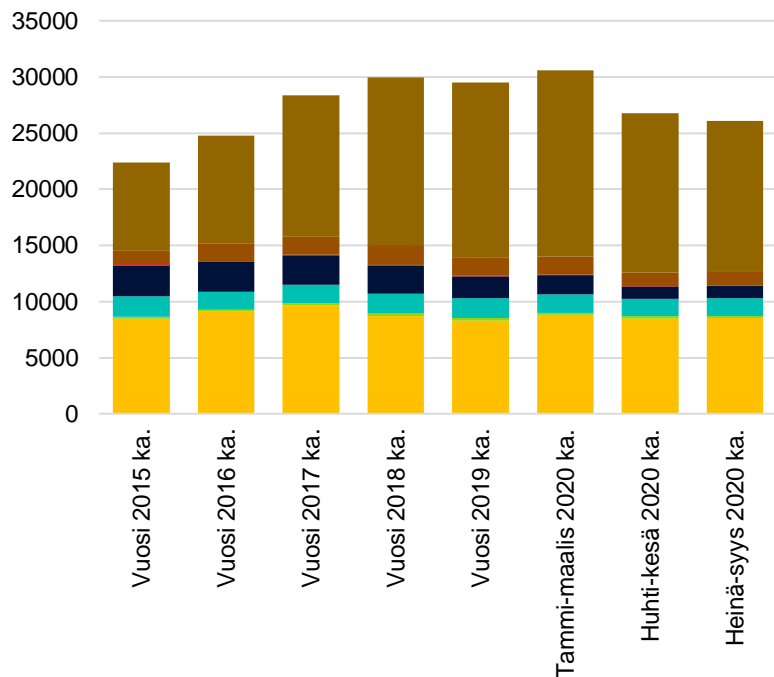
# Ulkomaalaisten nuorten aktivointiaste (%) sukupuolen mukaan, marraskuu 2020



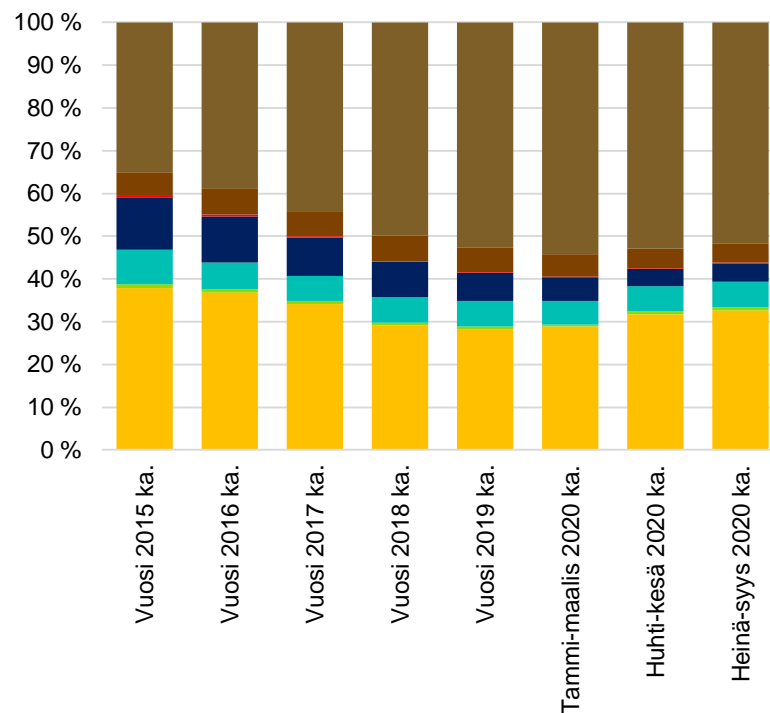
Aktivointiasteella tarkoitetaan aktiivisten työvoimapolitiittisten palveluiden piirissä olevien prosenttiosuutta työttömien työnhakijoiden ja palveluiden piirissä olevien summasta.

Lähde: Työ- ja elinkeinoministeriö, Työnvälitystilasto

# Ulkomaalaisten osallistuminen työvoimapalveluihin ja koulutukseen, vuosikeskiarvo



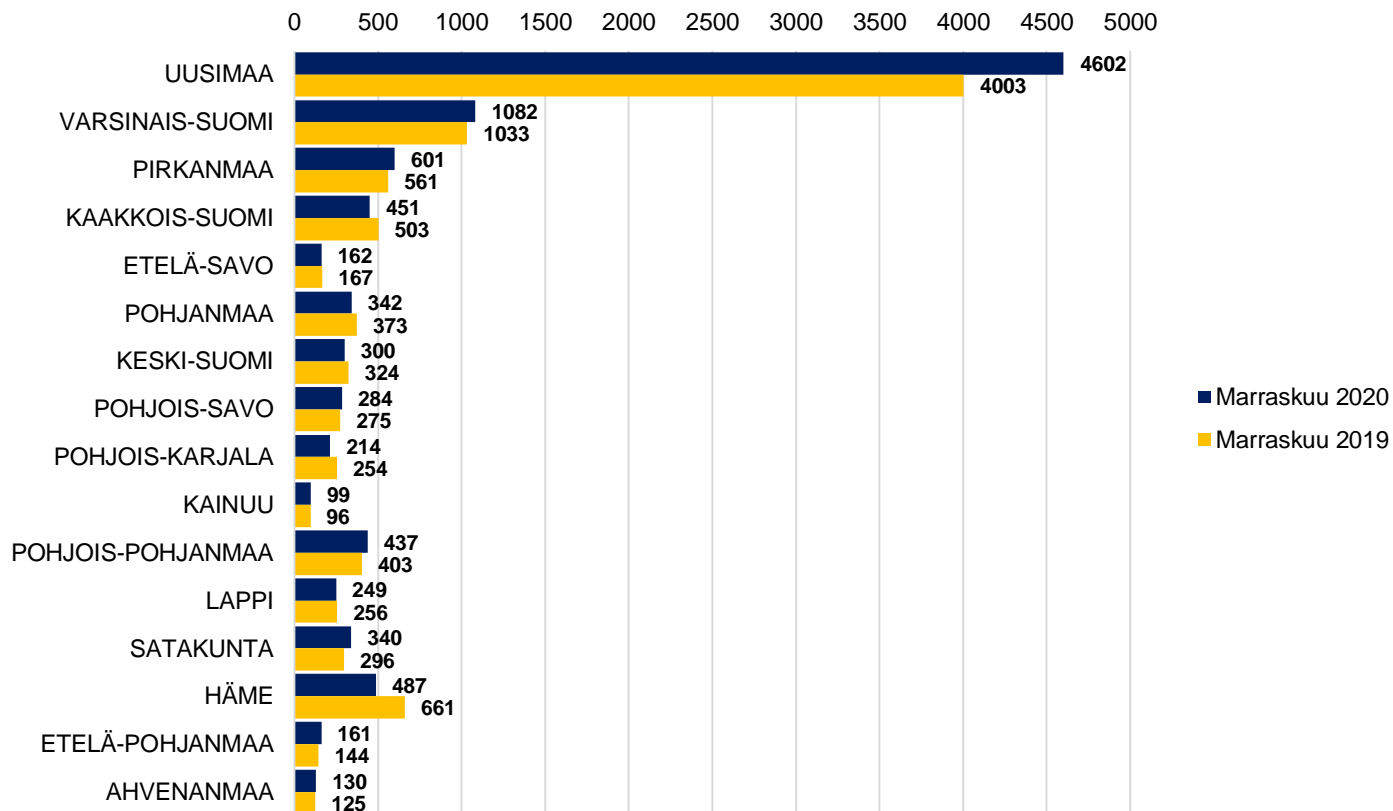
- Työvoimakoulutuksessa
- Valmennuksessa
- Työllistettynä/työharj.
- Kokeilussa
- Vuorotteluvapaasijaiset
- Kuntouttava työtoiminta
- Omaehtoinen opiskelu



- Työvoimakoulutuksessa
- Valmennuksessa
- Työllistettynä/työharj.
- Kokeilussa
- Vuorotteluvapaasijaiset
- Kuntouttava työtoiminta
- Omaehtoinen opiskelu

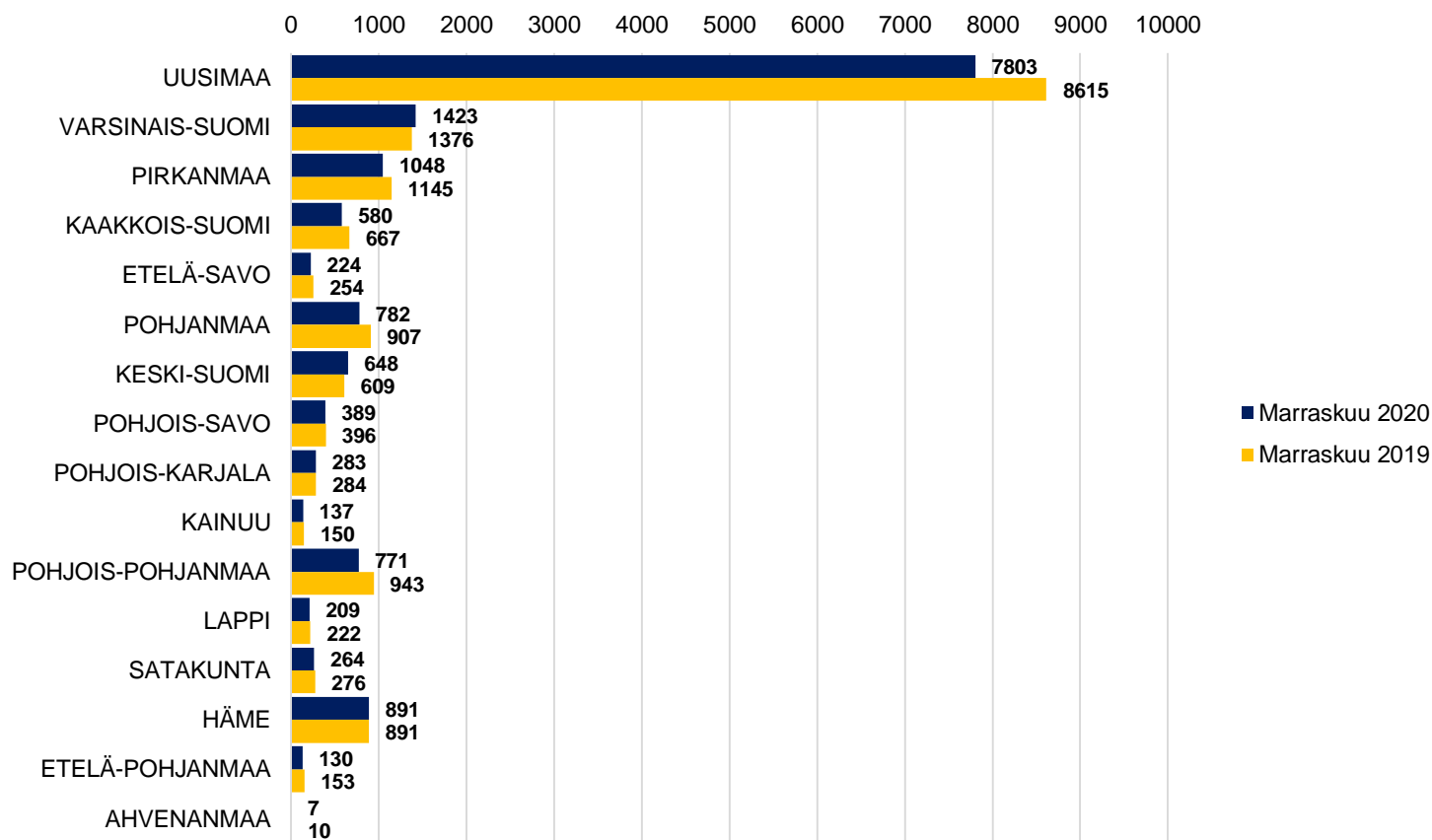
Lähde: Työ- ja elinkeinoministeriö, Työnvälitystilasto

# Ulkomaalaiset työvoimakoulutuksessa ELY-keskuksittain



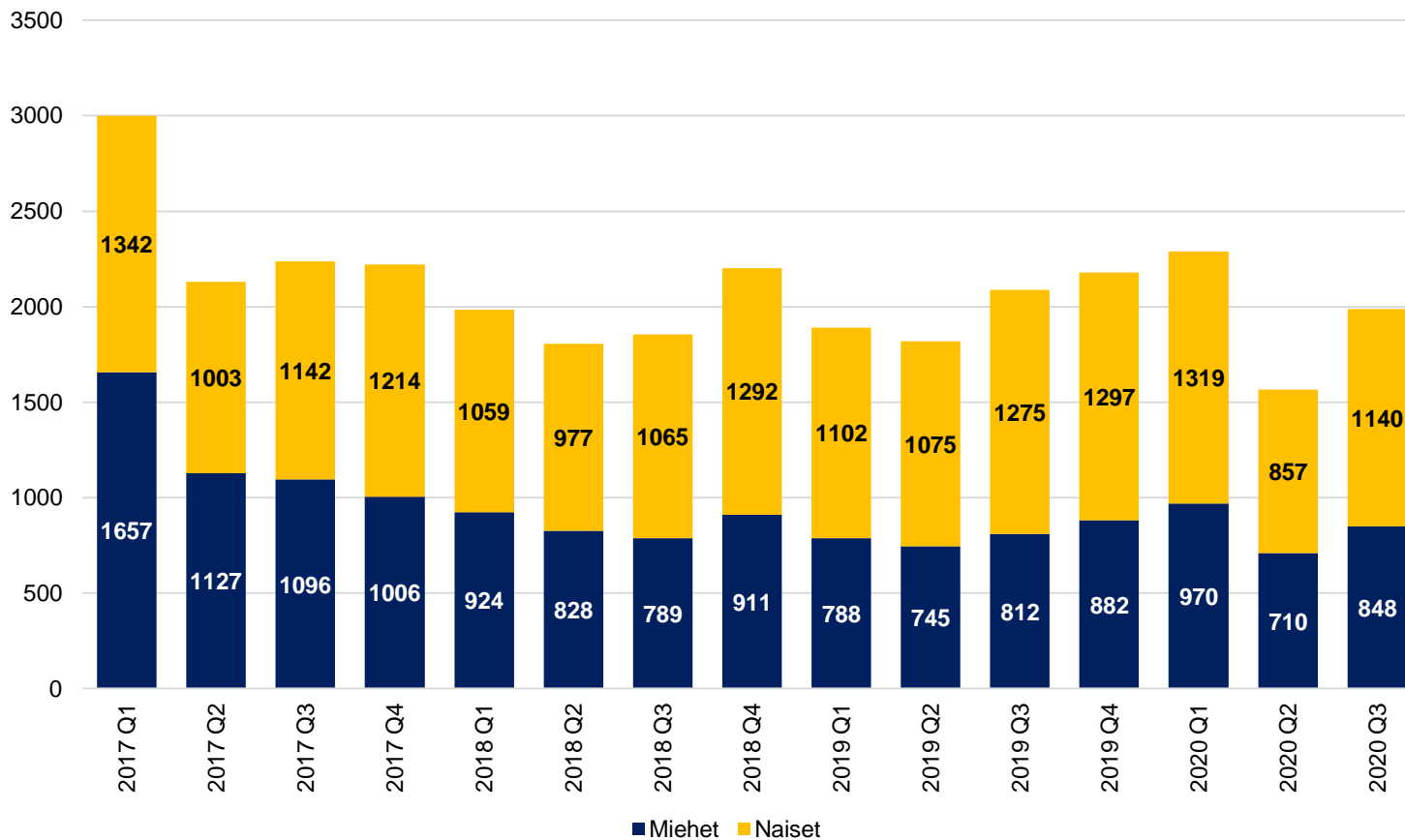
Lähde: Työ- ja elinkeinoministeriö, Työnvälitystilasto

# Ulkomaalaiset omaehtoisessa koulutuksessa ELY-keskuksittain



Lähde: Työ- ja elinkeinoministeriö, Työnvälitystilasto

# Ensimmäiset laaditut kotoutumissuunnitelmat



Lähde: Työ- ja elinkeinoministeriö, Työnvälitystilasto



**Lisätietoja:  
antti.kaihovaara@tem.fi**