

Ulkomaalaisten työttömyys ja palveluihin osallistuminen

Tammikuu 2021
(joulukuun 2020 luvut)

Työ- ja elinkeinoministeriö

28.1.2021



Työ- ja elinkeinoministeriö
Arbets- och näringsministeriet

Tiivistelmä



- Ulkomaalaisten ja vieraskielisten työttömien työnhakijoiden määrä on noussut COVID-19-pandemian aikana kokonaisuudessaan lähes samaa tahtia kaikkien työttömien työnhakijoiden määrän kanssa. Muualla Euroopassa ulkomaalaisten työttömyys on kasvanut lähes poikkeuksetta valtaväestöä enemmän.
- Joulukuussa ulkomaalaisia työttömiä työnhakijoita oli yli 5 000 enemmän ja vieraskielisiä työttömiä työnhakijoita oli lähes 7 000 enemmän kuin marraskuussa. Kasvu johtuu kuitenkin ensisijaisesti kausivaihtelusta. Edellisvuoteen nähden molemmissa ryhmissä työttömien työnhakijoiden määrän kasvu oli hieman pienempää kuin marraskuussa.
- Ulkomaalaisten ja vieraskielisten työttömien työnhakijoiden määrän kasvu edellisvuoteen nähden hidastui hieman marraskuusta, mutta pitkäaikaistyöttömien määrä kasvoi merkittävästi. Nuorten työttömien työnhakijoiden määrä on puolestaan kasvanut keskiarvoa hitaammin.
- Sekä ulkomaalaisten että vieraskielisten työttömien työnhakijoiden kasvu on ollut suurinta Uudellamaalla ja Ahvenanmaalla. Kainuussa ja Satakunnassa on nähty koronasta huolimatta jopa hieman laskua edellisvuoteen nähden.

Ulkomaalaisten ja suomalaisten työttömyys



- Työvoimatutkimuksen mukaan suomalaisten työllisyysaste on 13,1 %-yksikköä korkeampi kuin ulkomaalaisten työllisyysaste.
- Suomalaisten työttömyysaste on 8,2 %-yksikköä matalampi kuin ulkomaalaisten työttömyysaste.
- Ulkomaalaisia työttömiä työnhakijoita on 12 % kaikista työttömistä työnhakijoista.
- Ulkomaalaisten pitkäaikaistyöttömyys on harvinaisempaa kuin suomalaisten.

	Suomalaiset	Ulkomaalaiset
Työllisyysaste*	73,4 %	60,3 %
Työttömyysaste*	7,3 %	15,5 %
Työttömiä työnhakijoita	319 710	37 651
Palveluissa	22 889	2 438
Koulutuksessa	37 498	23 517
Pitkäaikais-työttömien osuus	26 %	20 %
Osuus työttömistä työnhakijoista	88 %	12 %

Lähde: Työnvälitystilasto, Työ- ja elinkeinoministeriö

*Lähde: Työvoimatutkimus, Tilastokeskus/Eurostat

Yhteenvetotaulukko: ulkomaan kansalaiset ja vieraskieliset



Ulkomaan kansalaiset

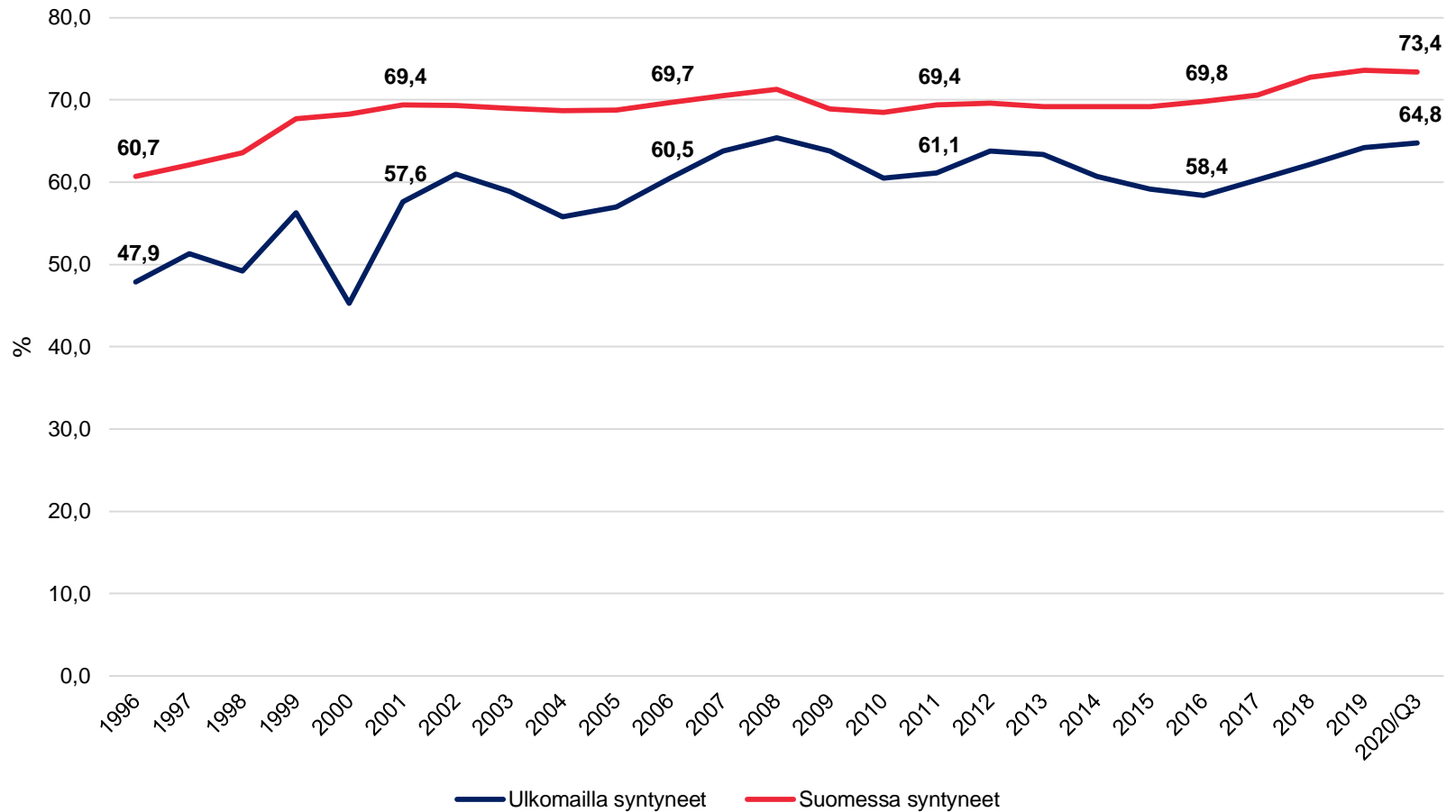
	Joulukuu 2020	Joulukuu 2019	Muutos (%)
Työttömät työnhakijat	37 651	27 308	38 %
Miehet	19 929	13 606	46 %
Naiset	17 722	13 702	29 %
Alle 25- vuotiaat	2 623	2 067	27 %
Yli 50- vuotiaat	9 348	6 889	36 %
Pitkäaikais- työttömät	7 578	4 738	60 %

Vieraskieliset

	Joulukuu 2020	Joulukuu 2019	Muutos (%)
Työttömät työnhakijat	51 113	36 547	40 %
Miehet	25 890	17 613	47 %
Naiset	25 223	18 934	33 %
Alle 25- vuotiaat	3 499	2 531	38 %
Yli 50- vuotiaat	14 004	10 443	34 %
Pitkäaikais- työttömät	11 708	7 236	62 %

Lähde: Työ- ja elinkeinoministeriö, Työnvälitystilasto

Työllisyysasteen aikasarja

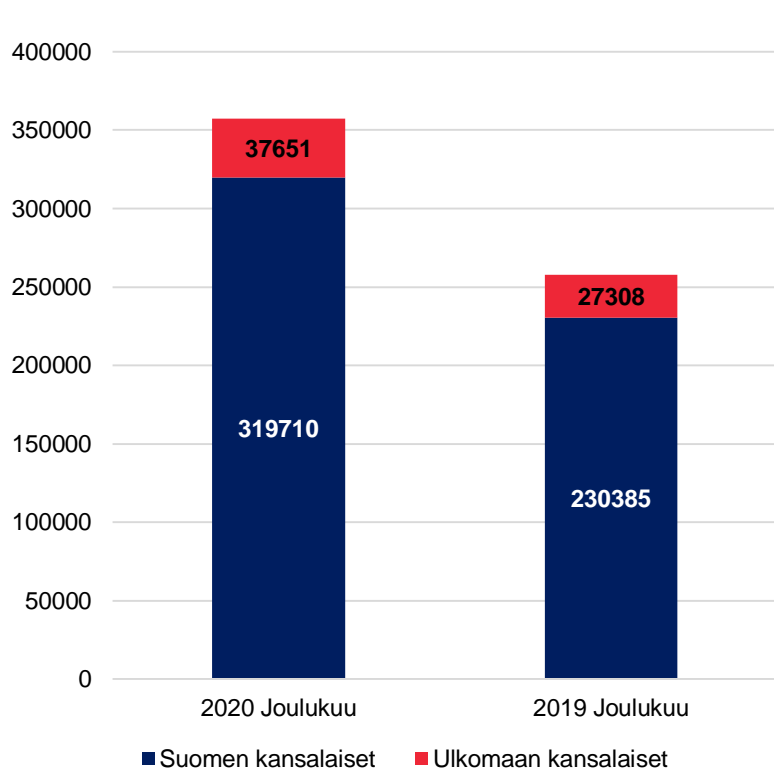


Lähde: Eurostat/Tilastokeskus, Työvoimatutkimus.

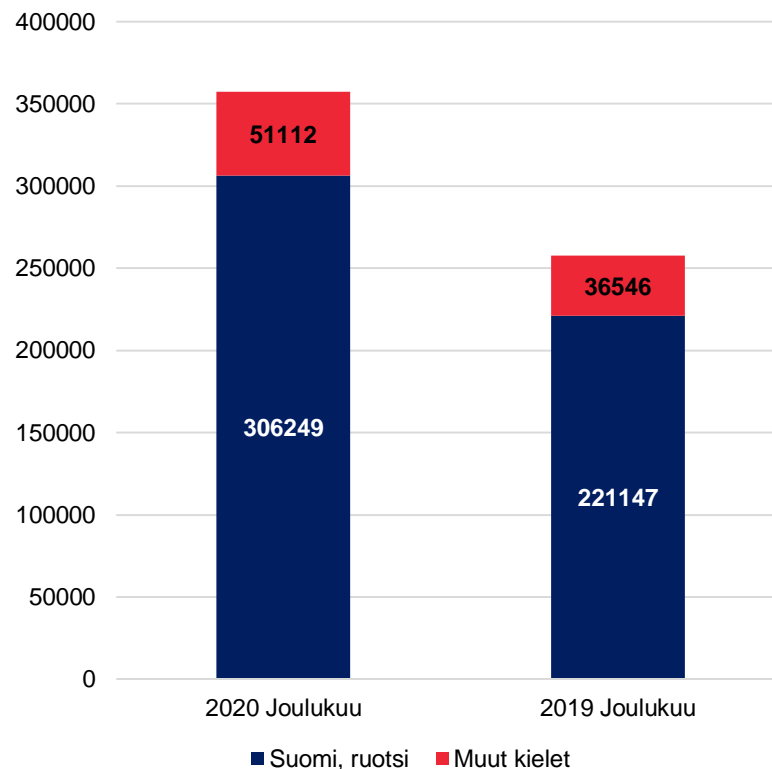
Kaikki työttömät työnhakijat kansalaisuuden ja kielen mukaan



Työttömät työnhakijat kansalaisuuden mukaan

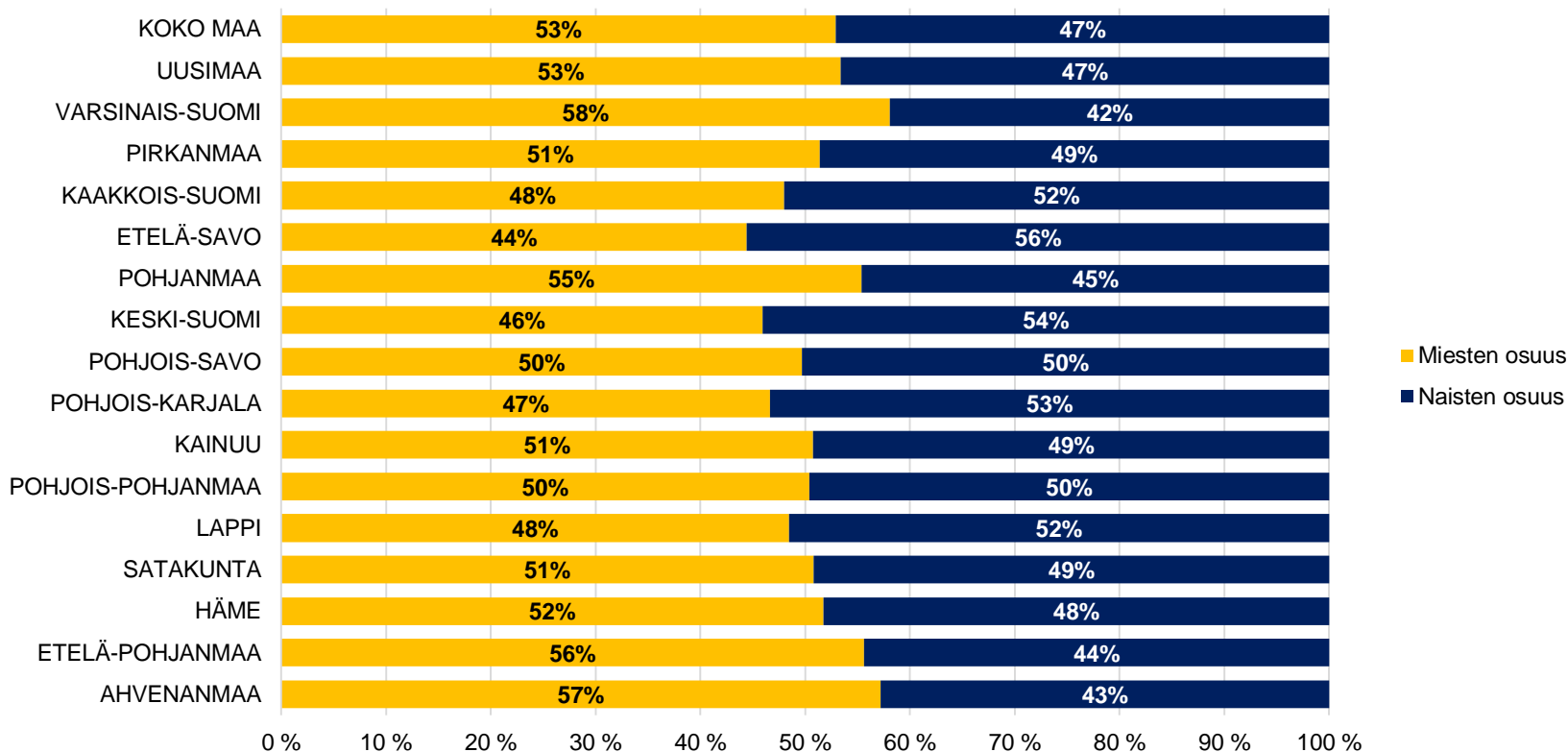


Työttömät työnhakijat kielen mukaan



Lähde: Työ- ja elinkeinoministeriö, Työnvälitystilasto

Ulkomaalaiset työttömät työnhakijat sukupuolen mukaan, joulukuu 2020 (%)

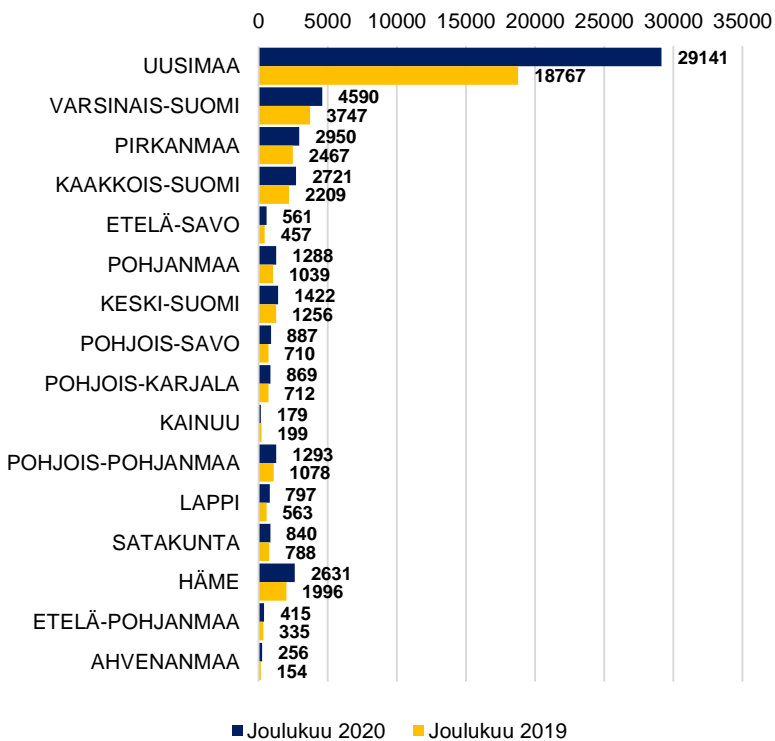


Lähde: Työ- ja elinkeinoministeriö, Työnvälitystilasto

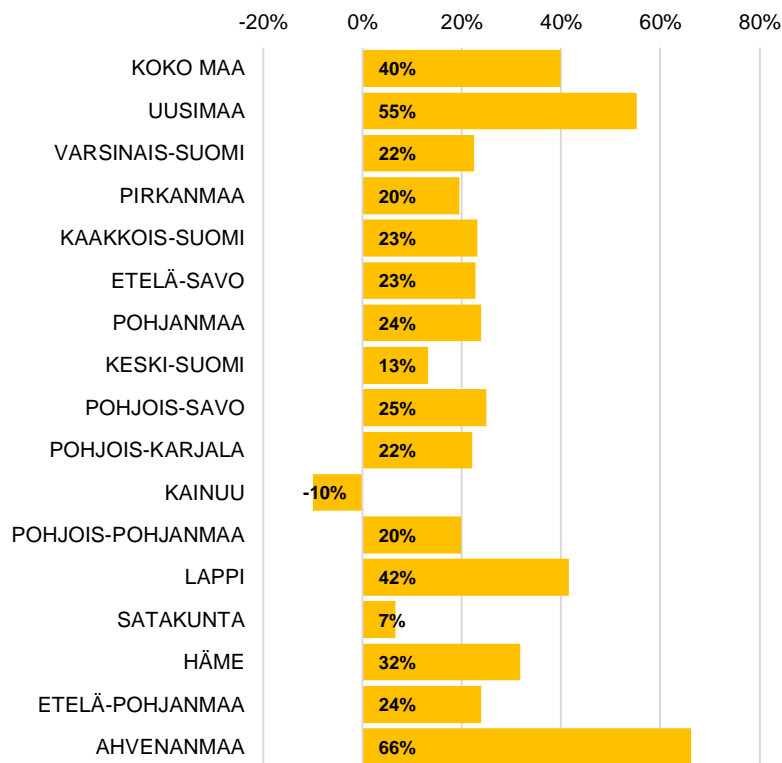
Vieraskieliset työttömät työnhakijat ELY-keskuksittain



Vieraskielisten työttömien työnhakijoiden määrä



Vieraskielisten työttömien työnhakijoiden määrän muutos vuodessa (%)

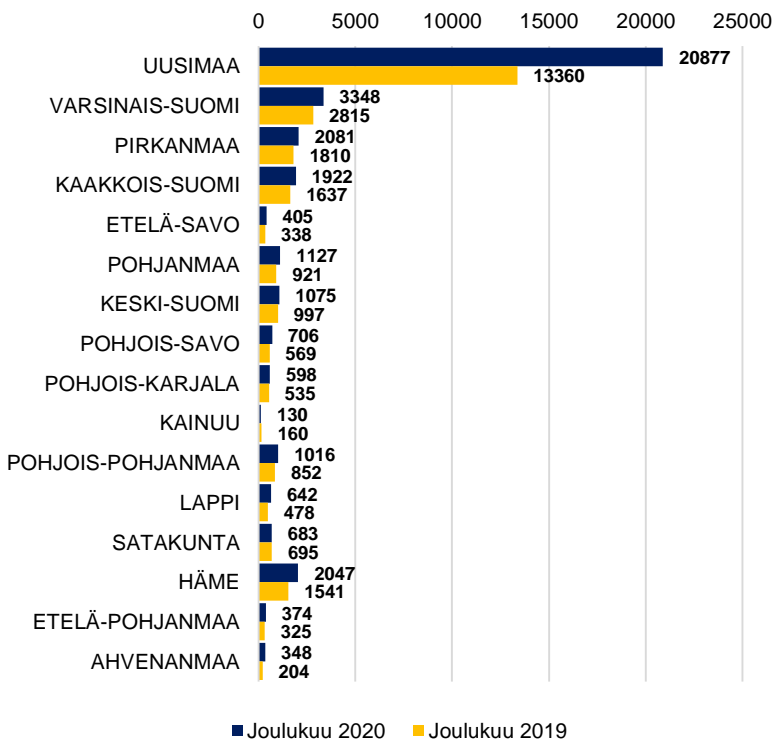


Lähde: Työ- ja elinkeinoministeriö, Työnvälitystilasto

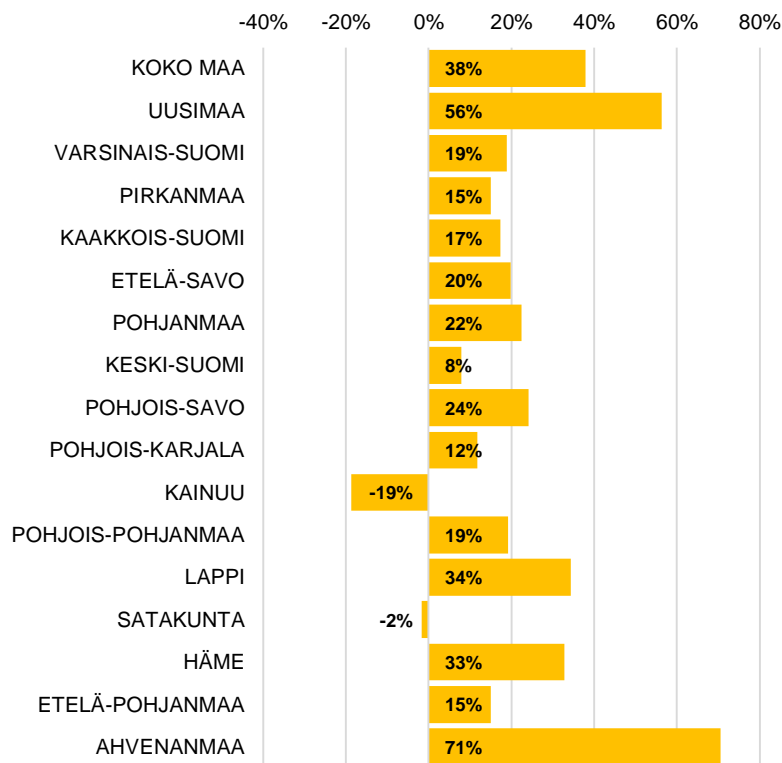
Ulkomaalaiset työttömät työnhakijat ELY-keskuksittain



Ulkomaalaisten työttömien työnhakijoiden määrä



Ulkomaalaisten työttömien työnhakijoiden määrän muutos vuodessa (%)

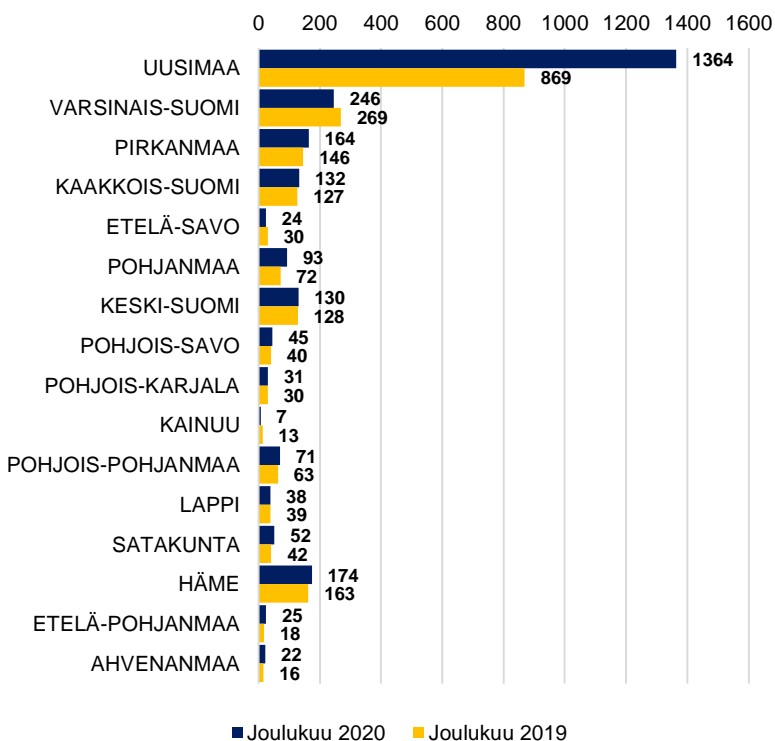


Lähde: Työ- ja elinkeinoministeriö, Työnvälitystilasto

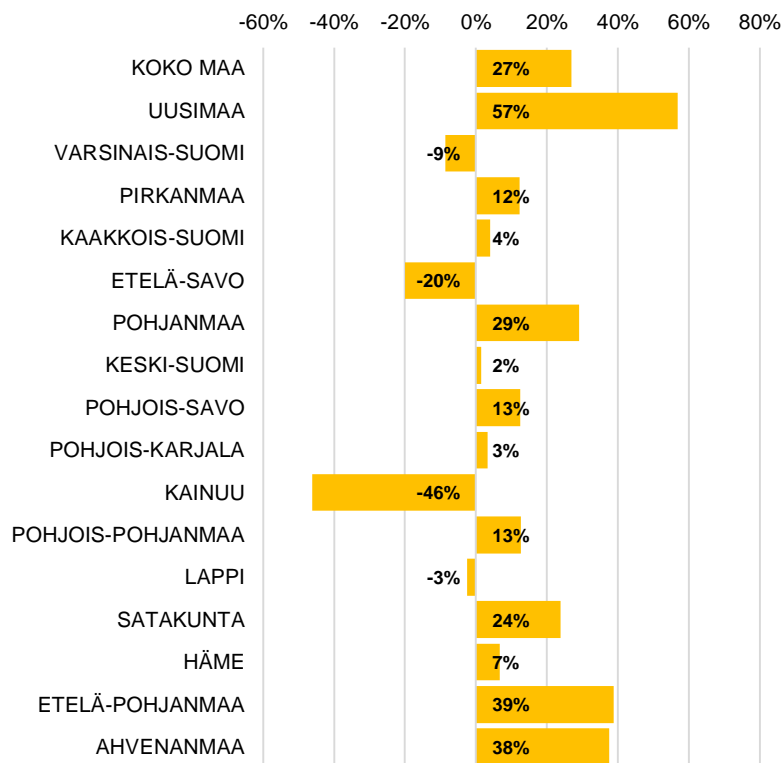
Ulkomaalaiset alle 25-vuotiaat työttömät ELY-keskuksittain



Ulkomaalaisten alle 25-vuotiaiden työttömien työnhakijoiden määrä



Ulkomaalaisten alle 25-vuotiaiden työttömien työnhakijoiden määrän muutos vuodessa (%)

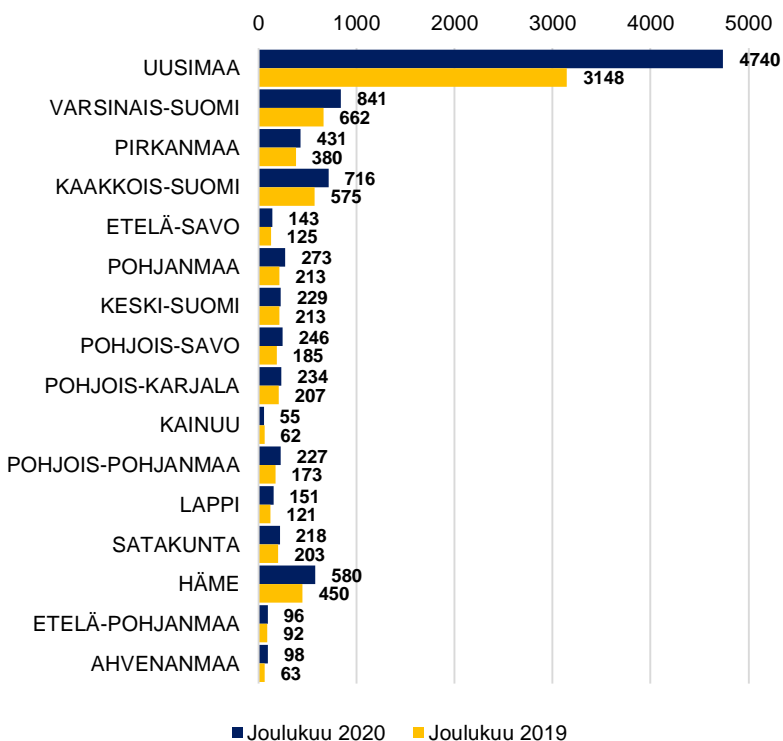


Lähde: Työ- ja elinkeinoministeriö, Työnvälitystilasto

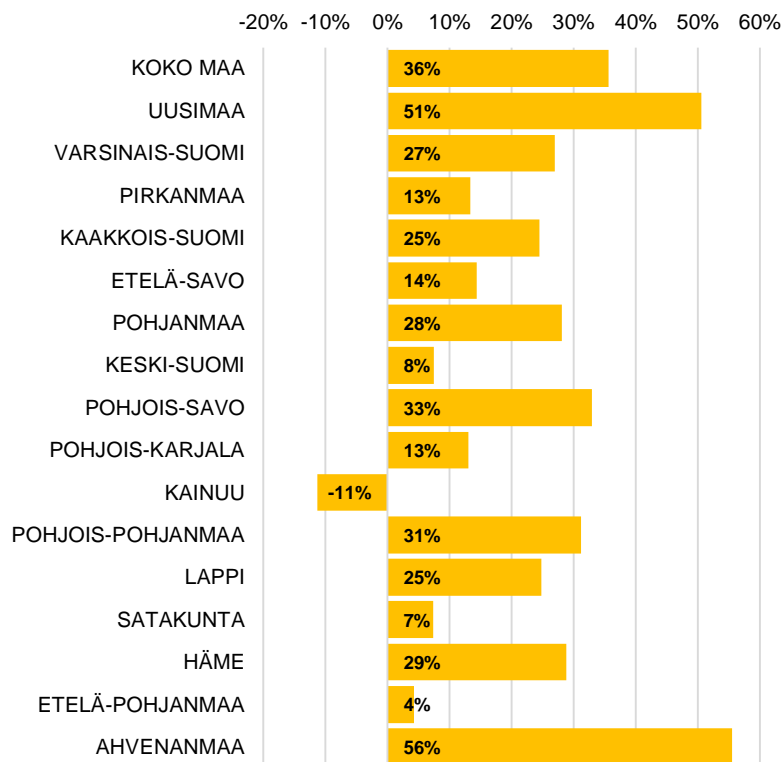
Ulkomaalaiset yli 50-vuotiaat työttömät ELY-keskuksittain



Ulkomaalaisten yli 50-vuotiaiden työttömien työnhakijoiden määrä



Ulkomaalaisten yli 50-vuotiaiden työttömien työnhakijoiden määrän muutos vuodessa (%)

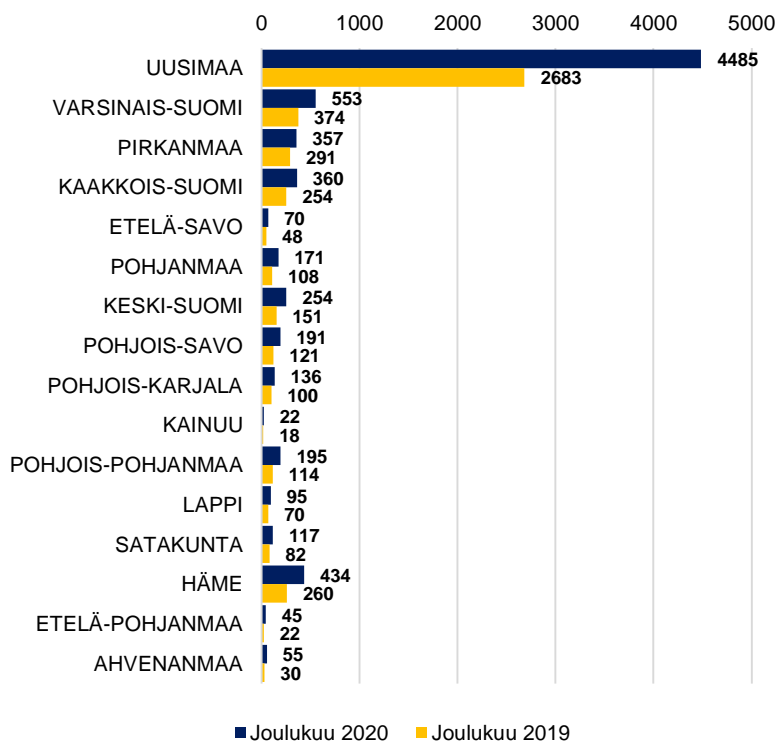


Lähde: Työ- ja elinkeinoministeriö, Työnvälitystilasto

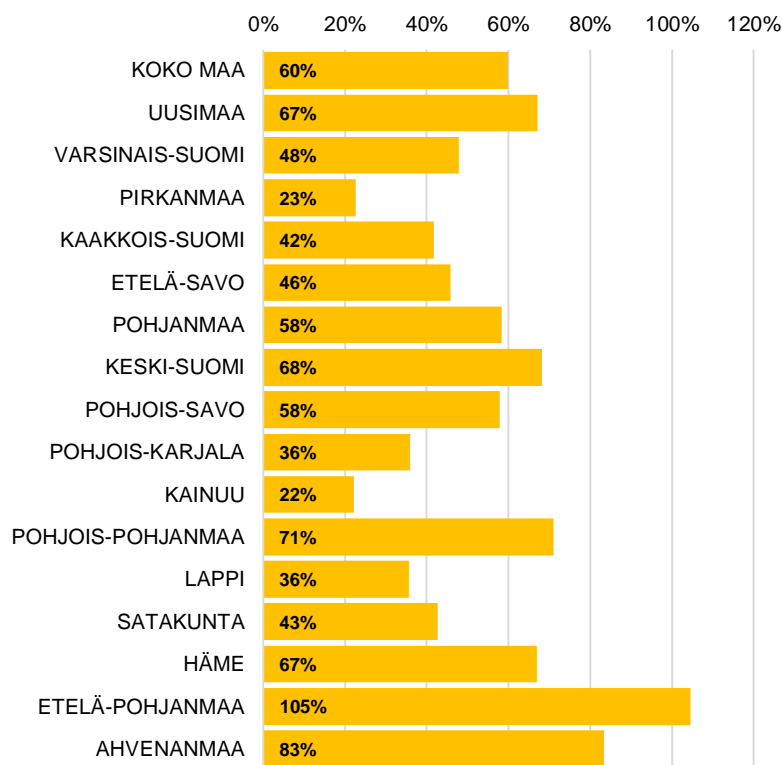
Ulkomaalaiset pitkäaikaistyöttömät ELY-keskuksittain



Ulkomaalaisten pitkäaikaistyöttömien määrä

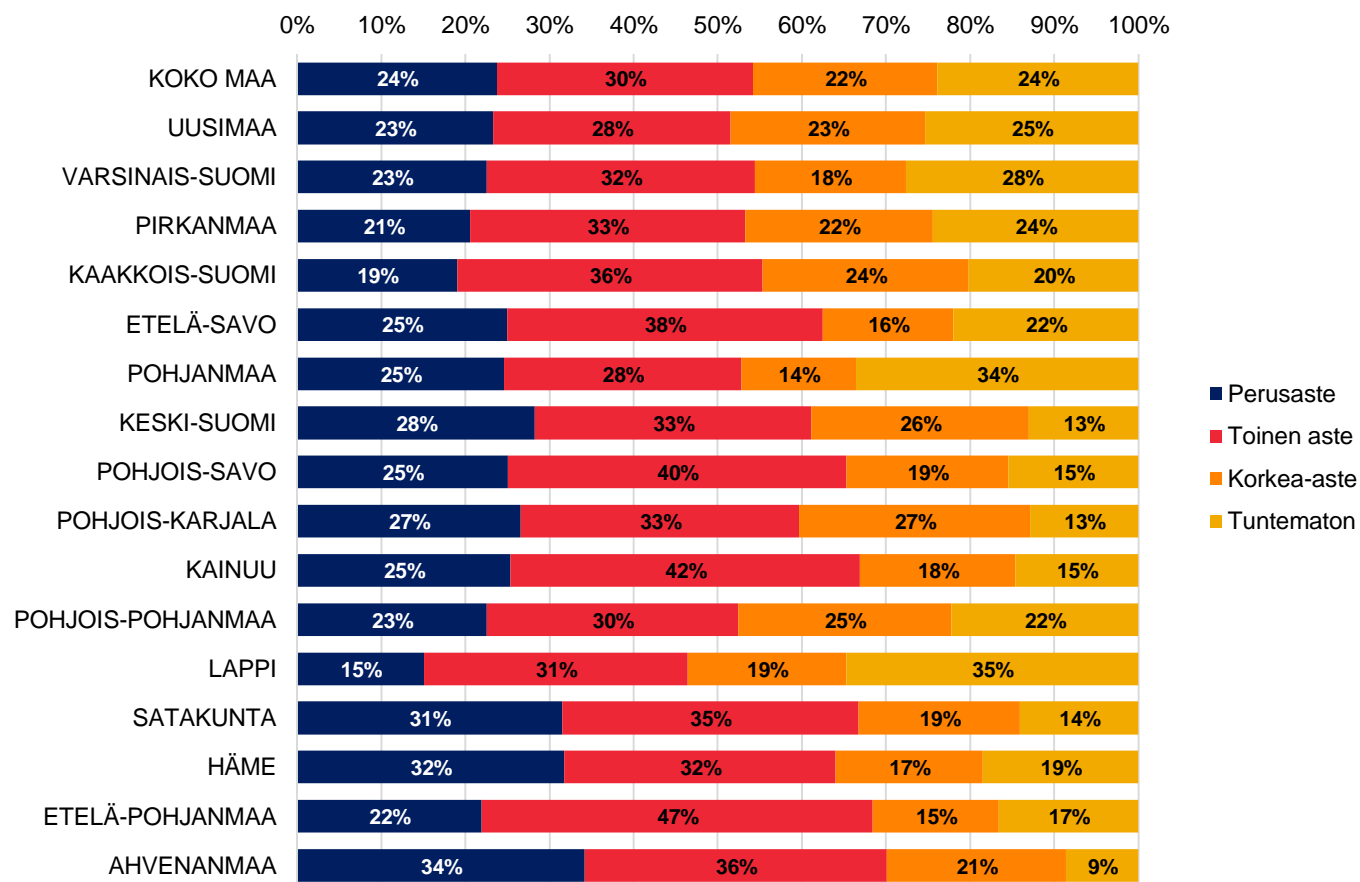


Ulkomaalaisten pitkäaikaistyöttömien määrän muutos vuodessa (%)



Lähde: Työ- ja elinkeinoministeriö, Työnvälitystilasto

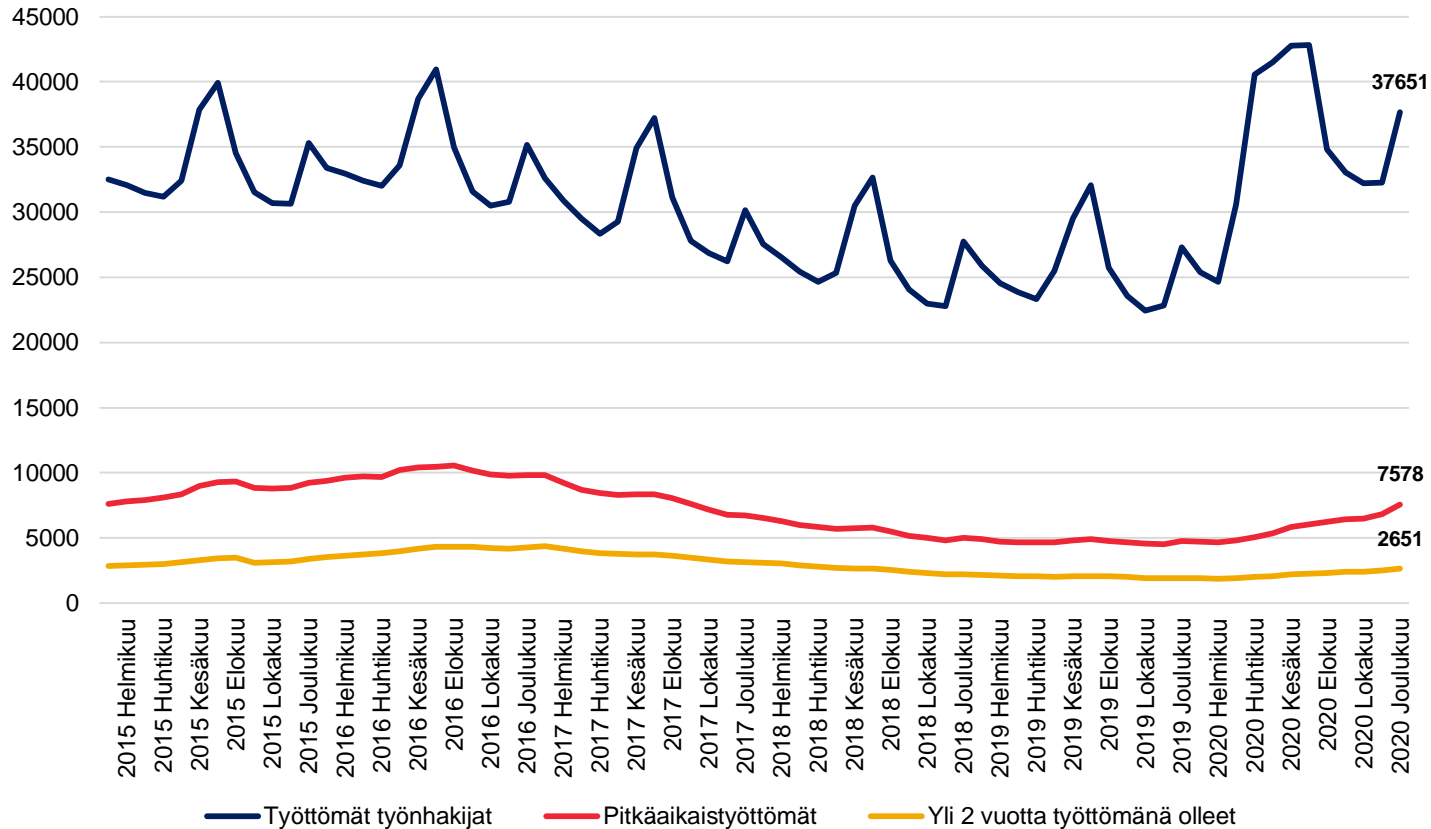
Ulkomaiset työttömät työnhakijat ELY-keskuksittain koulutusasteen mukaan, joulukuu 2020



Lähde: Työ- ja elinkeinoministeriö, Työnvälitystilasto



Ulkomaalaiset työttömät työnhakijat



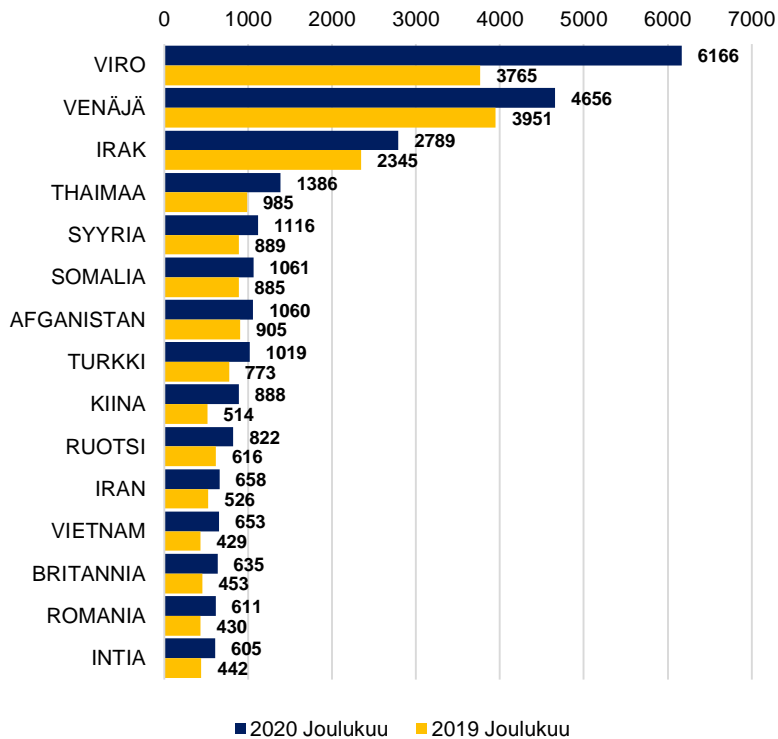
HUOM! Ulkomaan kansalaisten (ei vain työttömien työnhakijoiden) määrä Suomessa on kasvanut merkittävästi tarkastelujaksolla. Kuvion perusteella ei voi siis tehdä päätelmiä työttömyysasteen muutoksista. Pitkäaikaistyöttömillä tarkoitetaan henkilöitä, jotka ovat olleet työttöminä yhtämittaisesti 12 kuukautta tai pidemmän ajan.

Lähde: Työ- ja elinkeinoministeriö, Työnvälitystilasto

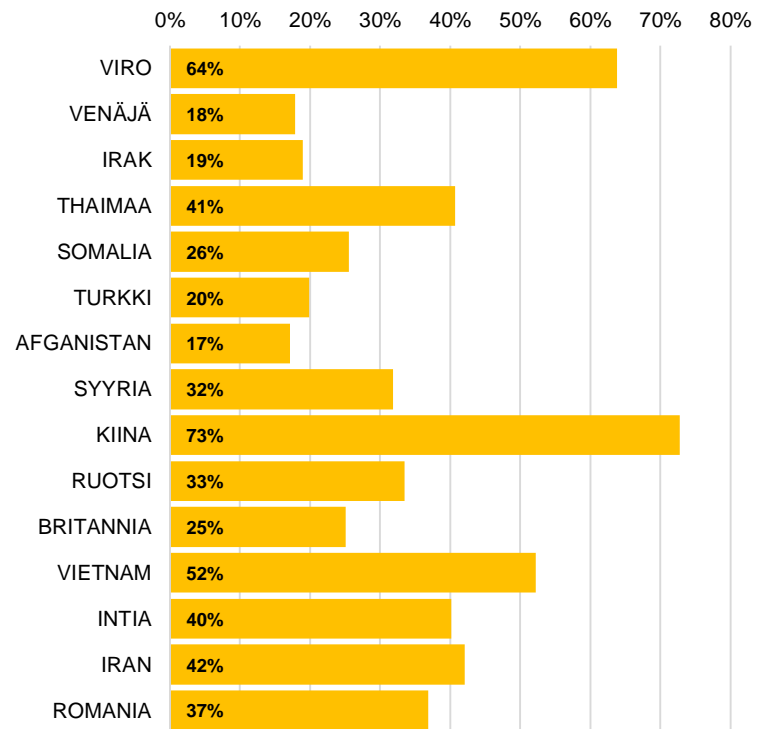
Ulkomaalaisten työttömien työnhakijoiden kansalaisuudet (15 suurinta), marraskuu 2020



Ulkomaalaiset työttömät työnhakijat kansalaisuuden mukaan (15 suurinta)



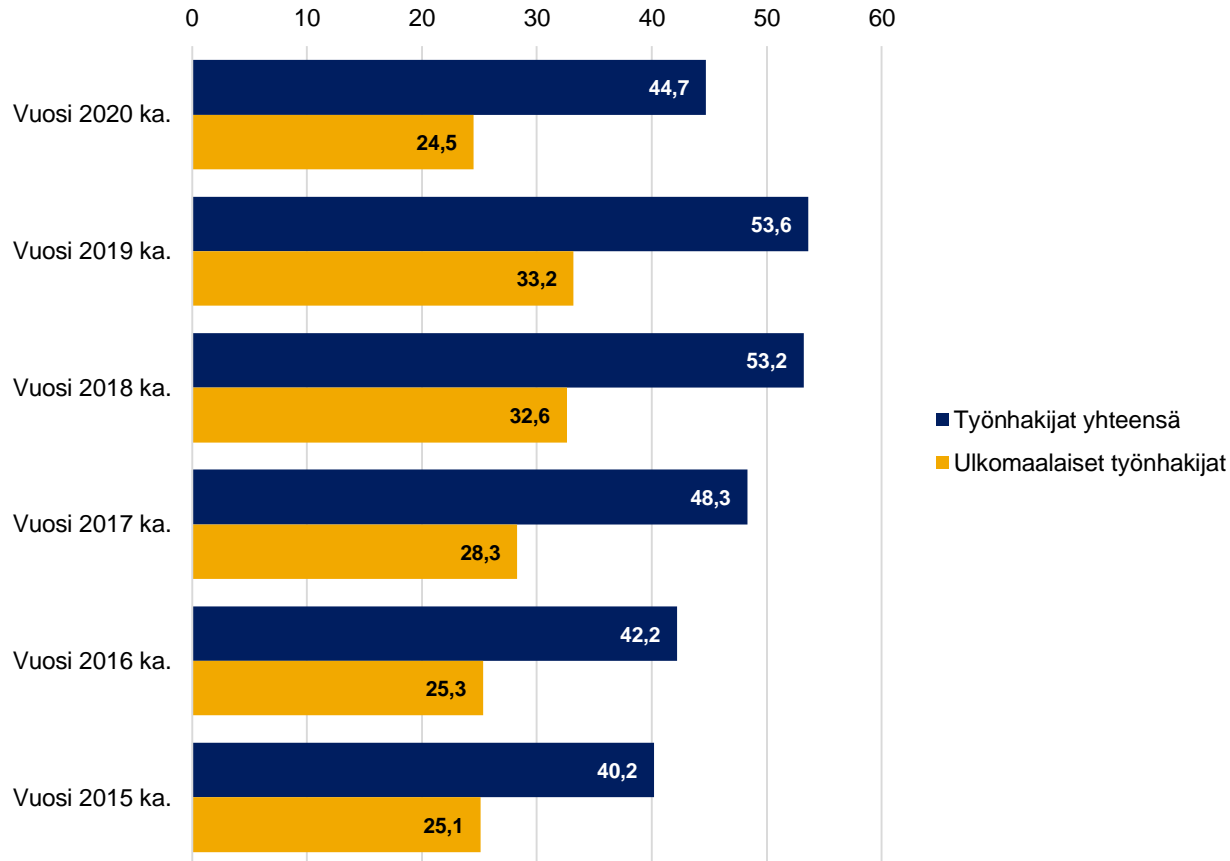
Ulkomaalaisten työnhakijoiden määrän muutos vuodessa kansalaisuuden mukaan (15 suurinta), %



Lähde: Työ- ja elinkeinoministeriö, Työnvälitystilasto



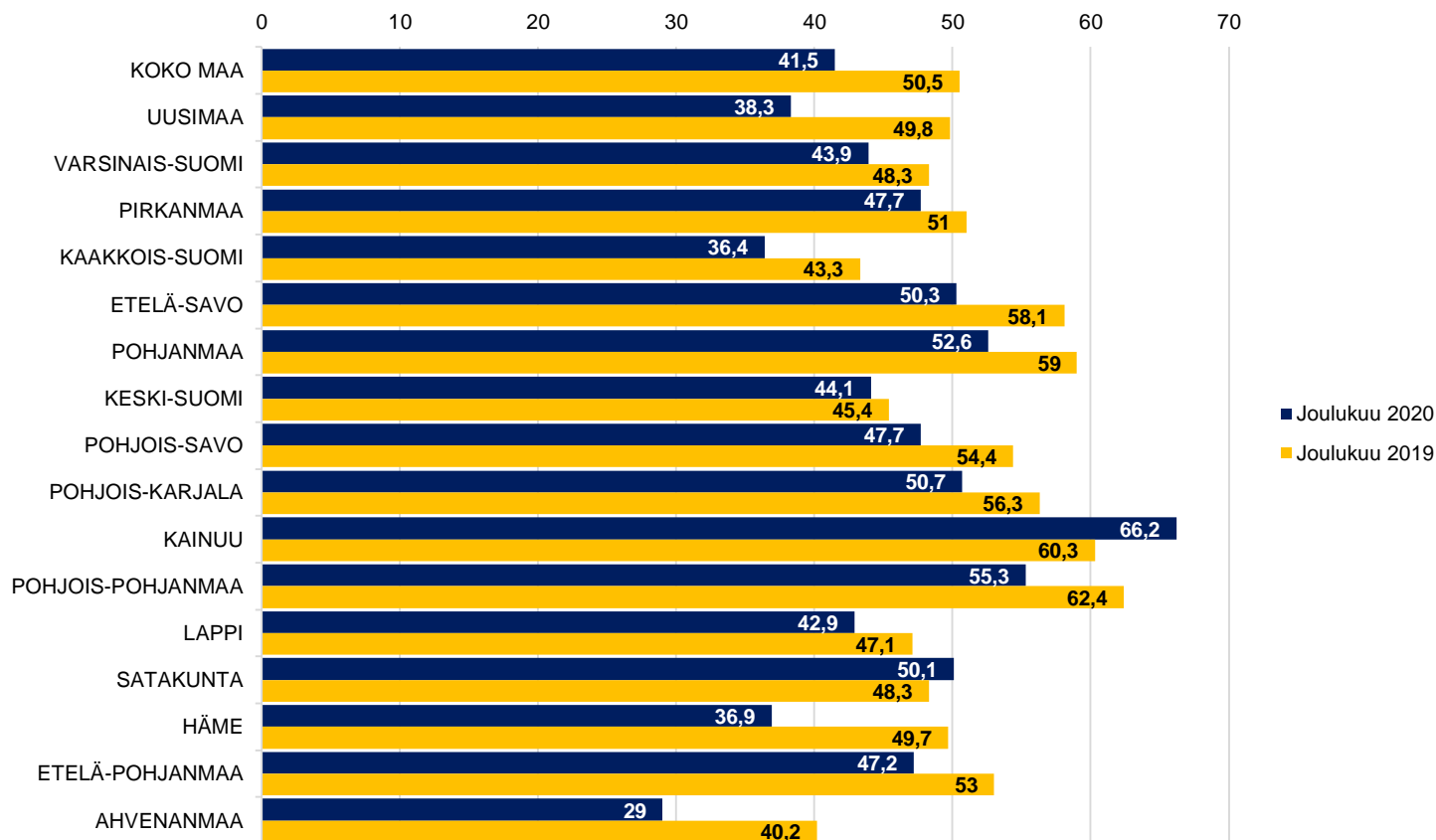
Aktivointiaste (%) 2015-2020



Aktivointiasteella tarkoitetaan aktiivisten työvoimapolitiittisten palveluiden piirissä olevien prosenttiosuutta työttömien työnhakijoiden ja palveluiden piirissä olevien summasta.

Lähde: Työ- ja elinkeinoministeriö, Työnvälitystilasto

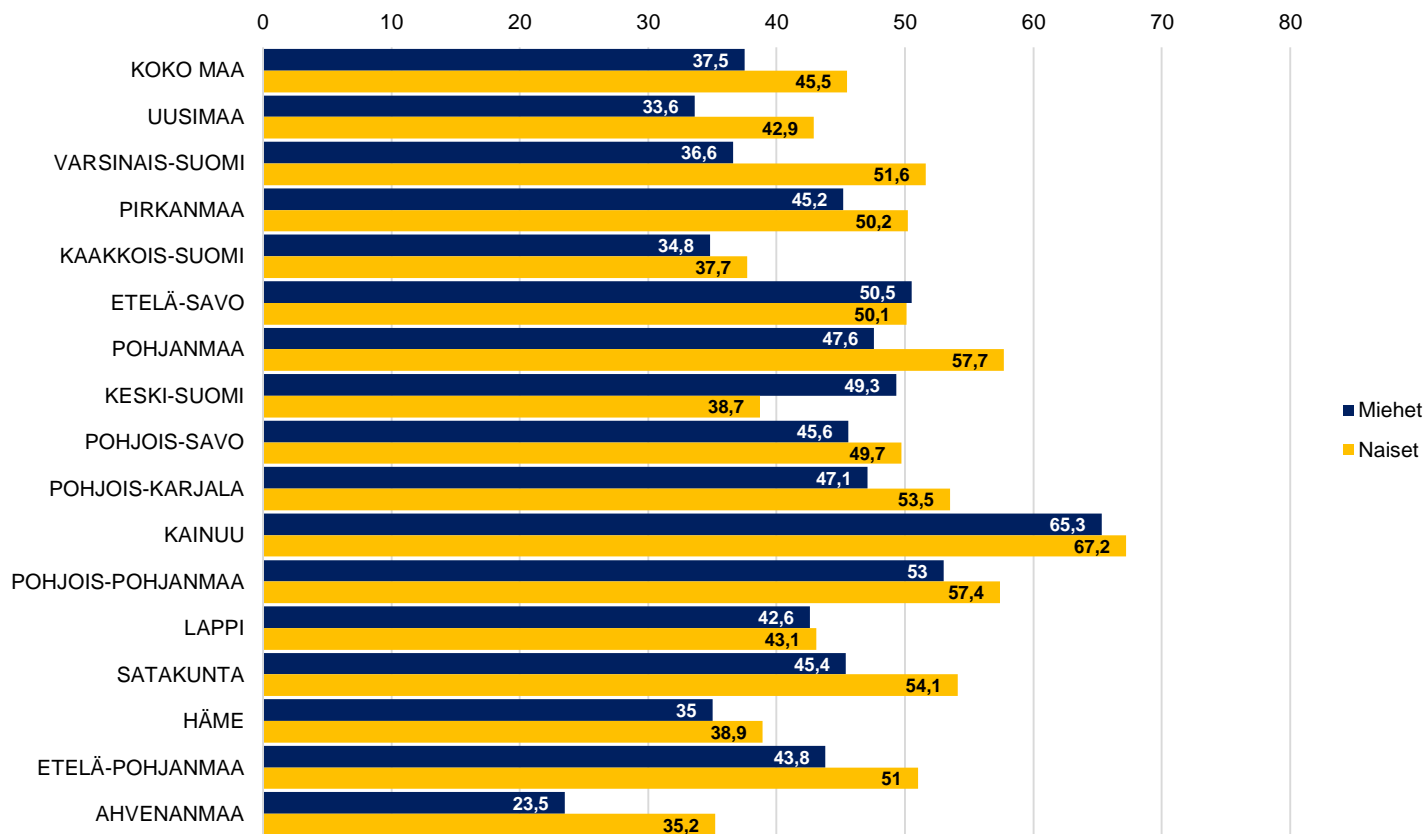
Ulkomaalaisten aktivointiaste (%) ELY-keskuksittain



Aktivointiasteella tarkoitetaan aktiivisten työvoimapolitiittisten palveluiden piirissä olevien prosentiosuutta työttömien työnhakijoiden ja palveluiden piirissä olevien summasta.

Lähde: Työ- ja elinkeinoministeriö, Työnvälitystilasto

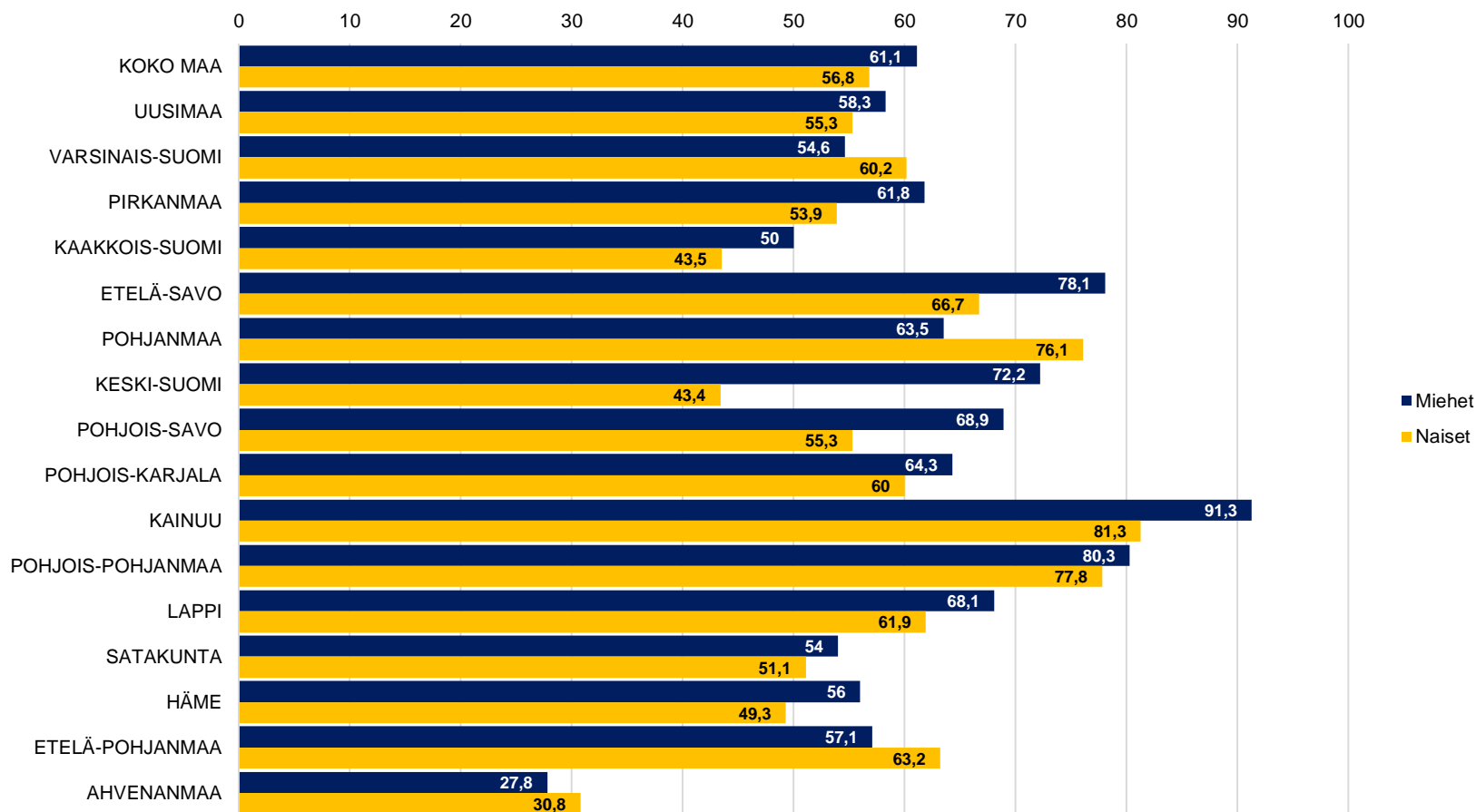
Ulkomaalaisten aktivointiaste (%) sukupuolen mukaan, joulukuu 2020



Aktivointiasteella tarkoitetaan aktiivisten työvoimapolitiittisten palveluiden piirissä olevien prosenttiosuutta työttömien työnhakijoiden ja palveluiden piirissä olevien summasta.

Lähde: Työ- ja elinkeinoministeriö, Työnvälitystilasto

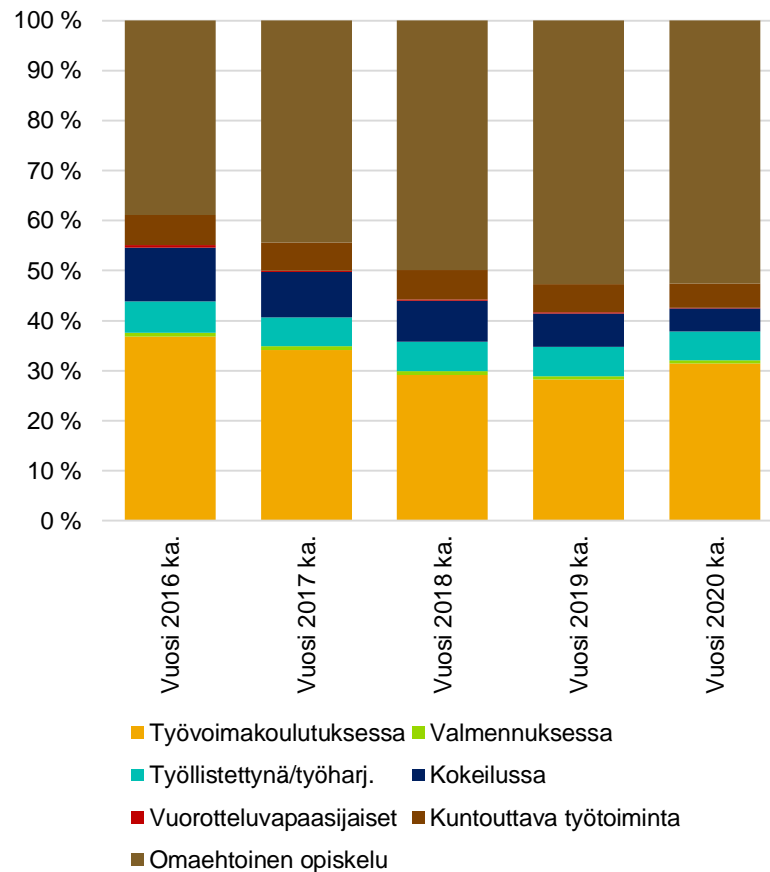
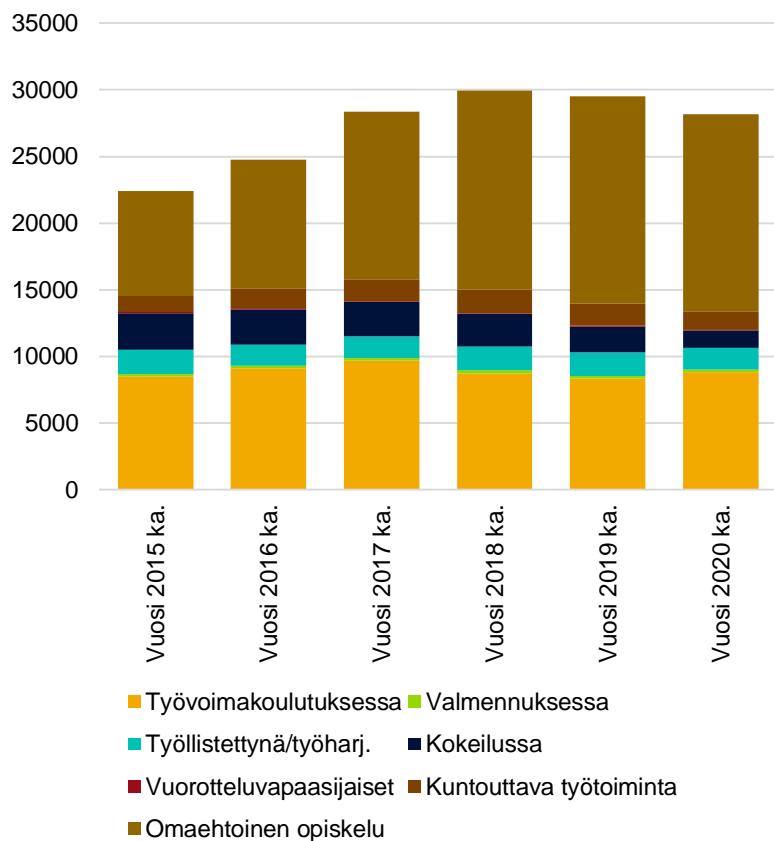
Ulkomaalaisten nuorten aktiivointiaste (%) sukupuolen mukaan, joulukuu 2020



Aktiivointiasteella tarkoitetaan aktiivisten työvoimapolitiittisten palveluiden piirissä olevien prosenttiosuutta työttömien työnhakijoiden ja palveluiden piirissä olevien summasta.

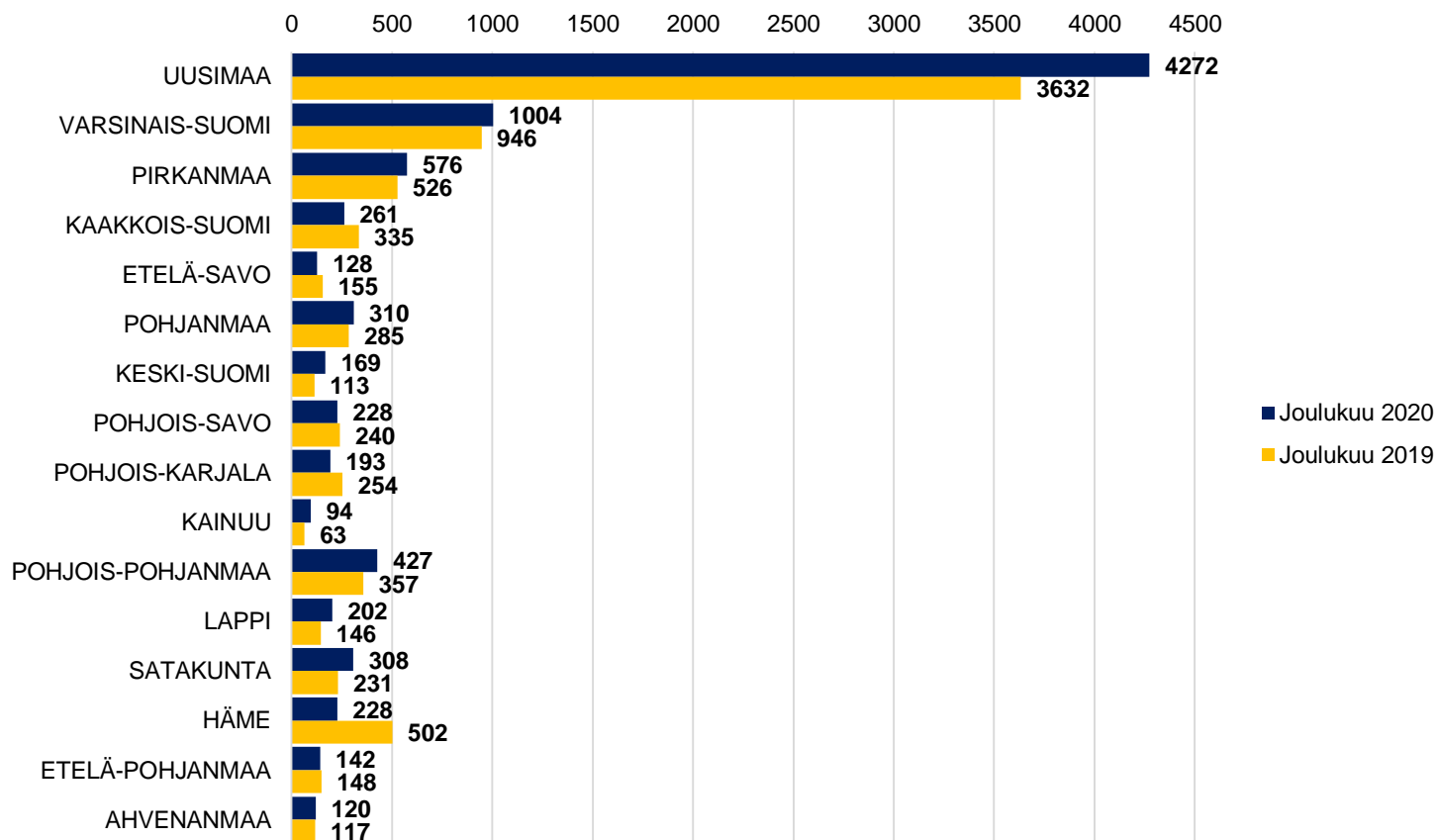
Lähde: Työ- ja elinkeinoministeriö, Työnvälitystilasto

Ulkomaalaisten osallistuminen työvoimapalveluihin ja koulutukseen, vuosikeskiarvo



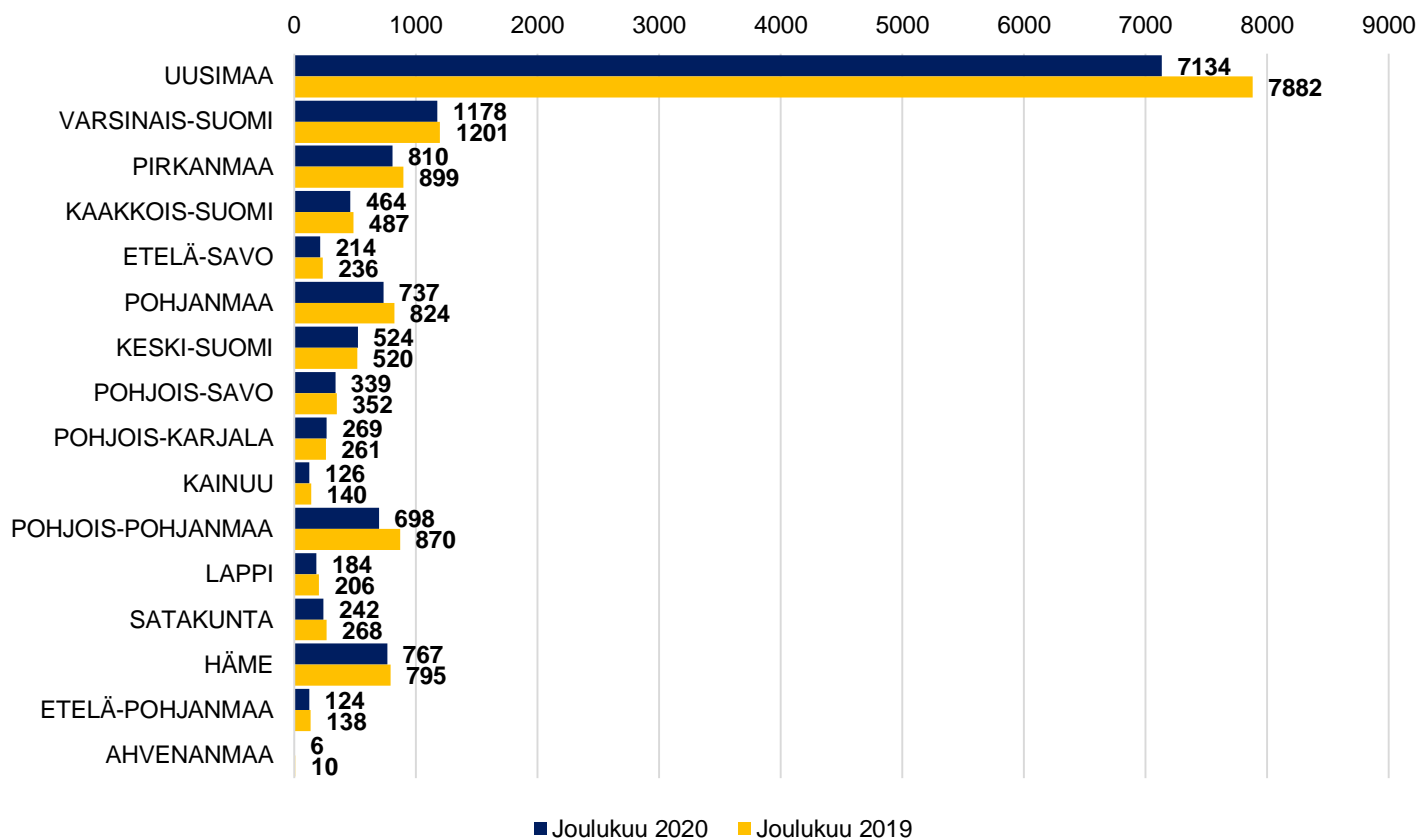
Lähde: Työ- ja elinkeinoministeriö, Työnvälitystilasto

Ulkomaalaiset työvoimakoulutuksessa ELY-keskuksittain



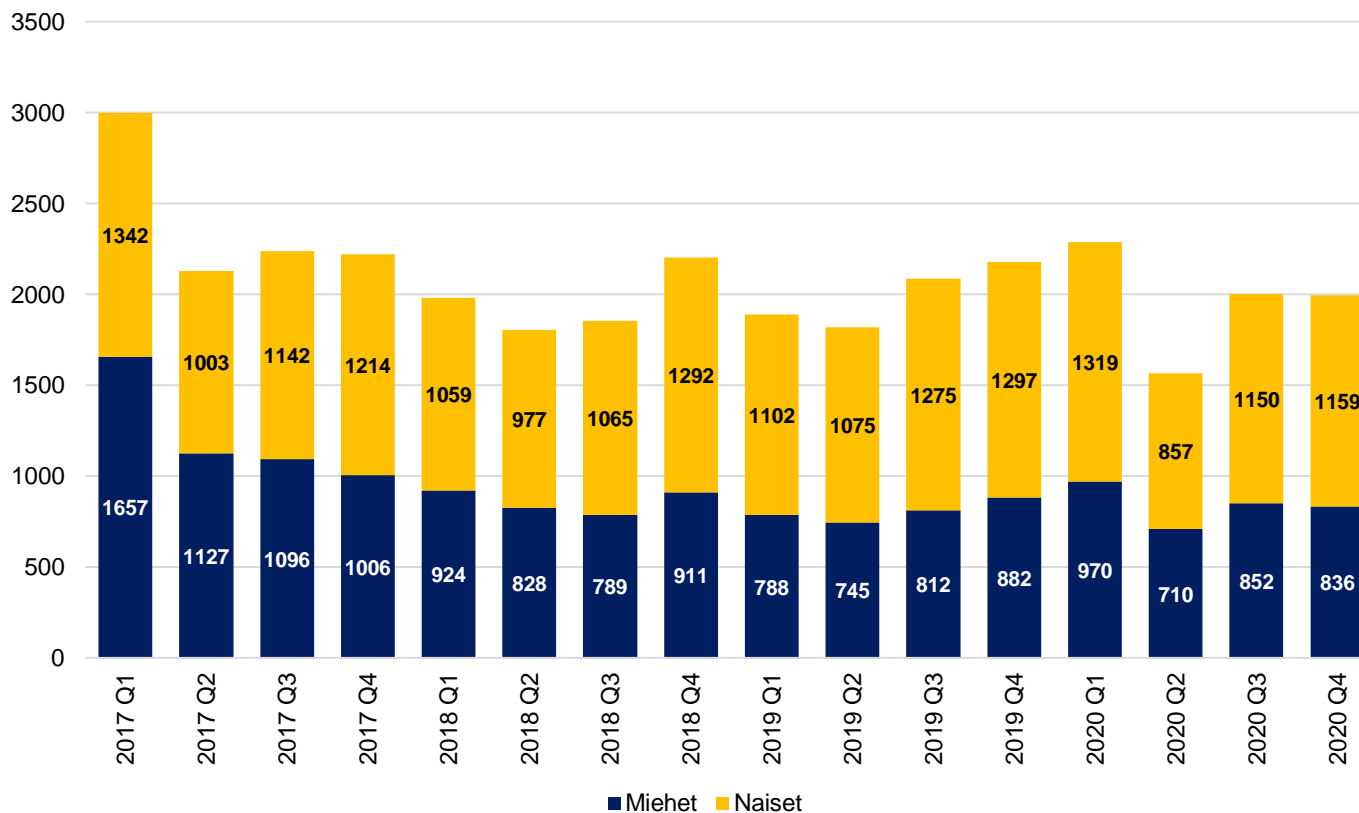
Lähde: Työ- ja elinkeinoministeriö, Työnvälitystilasto

Ulkomaalaiset omaehtoisessa koulutuksessa ELY-keskuksittain



Lähde: Työ- ja elinkeinoministeriö, Työnvälitystilasto

Ensimmäiset laaditut kotoutumissuunnitelmat



Lähde: Työ- ja elinkeinoministeriö, Työnvälitystilasto



**Lisätietoja:
antti.kaihovaara@tem.fi**