

Ulkomaalaisten työttömyys ja palveluihin osallistuminen

Lokakuu 2020
(syyskuun luvut)

Työ- ja elinkeinoministeriö

20.10.2020



Työ- ja elinkeinoministeriö
Arbets- och näringsministeriet

Tiivistelmä



- Ulkomaalaisten työttömien työnhakijoiden määrä väheni noin 1 700 henkilöllä elokuuhun 2020 verrattuna.
- Ulkomaan kansalaisia oli kuitenkin syyskuussa 2020 työttöminä työnhakijoina 40 % ja vieraskielisiä 41 % enemmän edellisvuoteen verrattuna.
- Ensimmäistä kertaa koronakriisin aikana ulkomaalaisten työttömien työnhakijoiden määrä kasvoi hieman nopeammin kuin suomalaisten työttömien työnhakijoiden määrä. Todellisuudessa ulkomaalaisten työttömyys on todennäköisesti kasvanut vieläkin enemmän, sillä kaikki työttömäksi jääneet eivät ole osanneet tai voineet ilmoittautua työttömiksi työnhakijoiksi.
- Yhteensä työttömistä työnhakijoista oli ulkomaan kansalaisia noin 10 % ja vieraskielisiä noin 14 % syyskuussa 2020.
- Ulkomaalaisista työttömistä työnhakijoista kolme suurinta kansalaisuutta olivat syyskuussa 2020 virolaiset, venäläiset ja irakilaiset. Suurimmista ulkomaan kansalaisuuksista työttömyys on kasvanut eniten kiinalaisten, virolaisten ja vietnamilaisten joukossa edellisvuoteen nähden.
- Ulkomaalaisten työttömien työnhakijoiden määrä on kasvanut erityisesti miesten joukossa (54 %) edellisvuoteen nähden. Naisten joukossa kasvu on ollut selvästi maltillisempaa (28 %).

Yhteenvetotaulukko: ulkomaan kansalaiset ja vieraskieliset



Ulkomaan kansalaiset

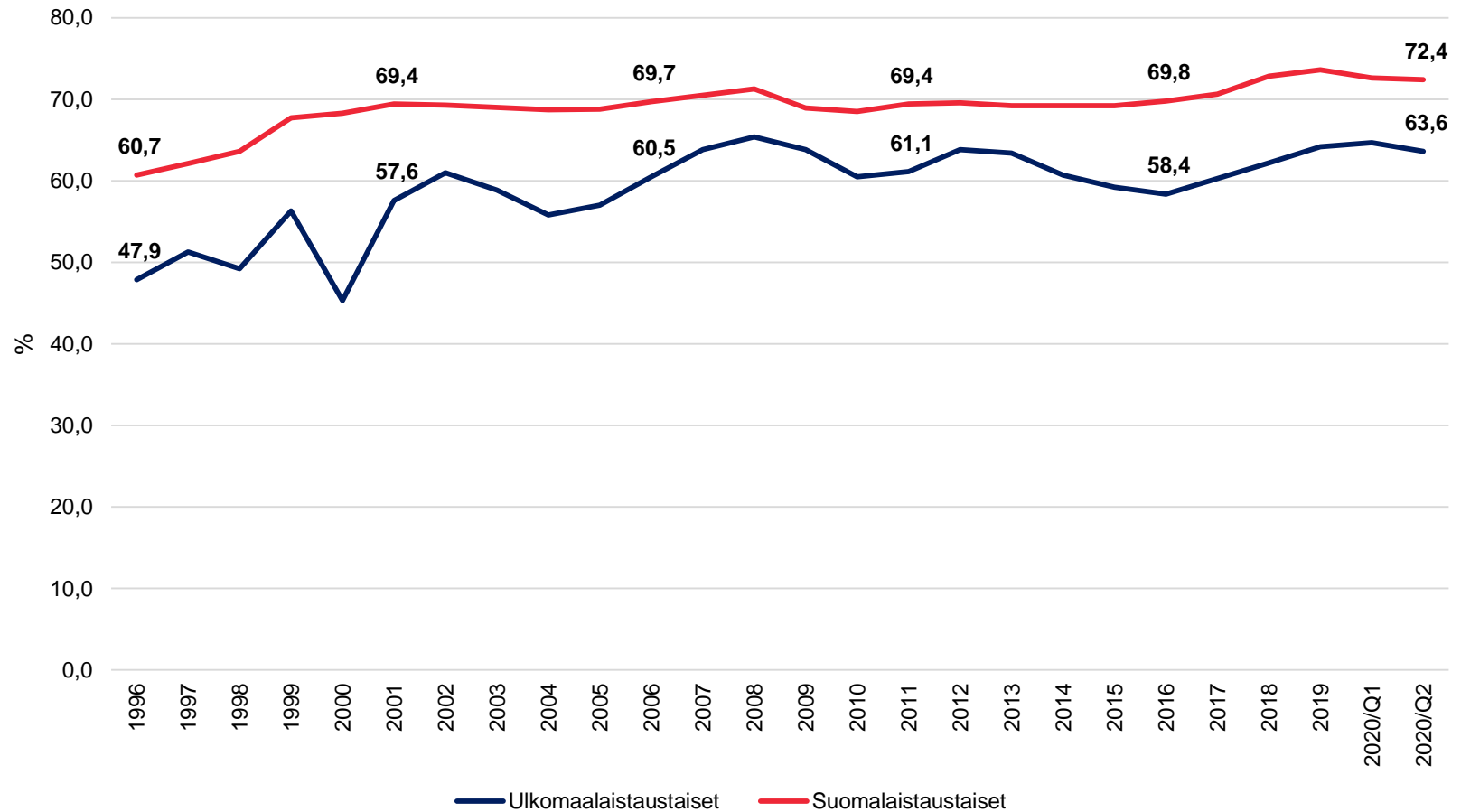
| | Syyskuu 2020 | Syyskuu 2019 | Muutos (%) |
|------------------------------|-----------------|-----------------|------------|
| Työttömät työnhakijat | 33 052 | 23 552 | 40 % |
| Miehet | 17 141 | 11 160 | 54 % |
| Naiset | 15 911 | 12 392 | 28 % |
| Alle 25-vuotiaat | 2 349 | 1 669 | 41 % |
| Yli 50-vuotiaat | 8 295 | 6 324 | 31 % |
| Pitkäaikais-työttömät | 6 416 | 4 676 | 37 % |

Vieraskieliset

| | Syyskuu 2020 | Syyskuu 2019 | Muutos (%) |
|------------------------------|-----------------|-----------------|------------|
| Työttömät työnhakijat | 45 647 | 32 260 | 41 % |
| Miehet | 22 714 | 14 891 | 53 % |
| Naiset | 22 933 | 17 369 | 32 % |
| Alle 25-vuotiaat | 3 230 | 2 156 | 50 % |
| Yli 50-vuotiaat | 12 657 | 9 692 | 31 % |
| Pitkäaikais-työttömät | 9 923 | 7 144 | 39 % |

Lähde: Työ- ja elinkeinoministeriö, Työnvälitystilasto

Työllisyysasteen aikasarja

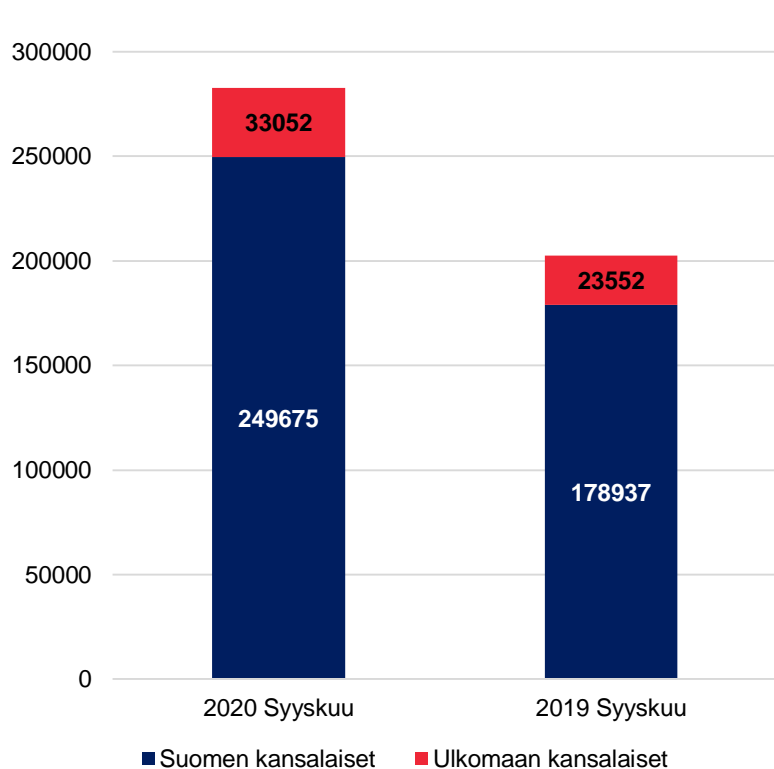


Lähde: Eurostat/Tilastokeskus, Työvoimatutkimus.

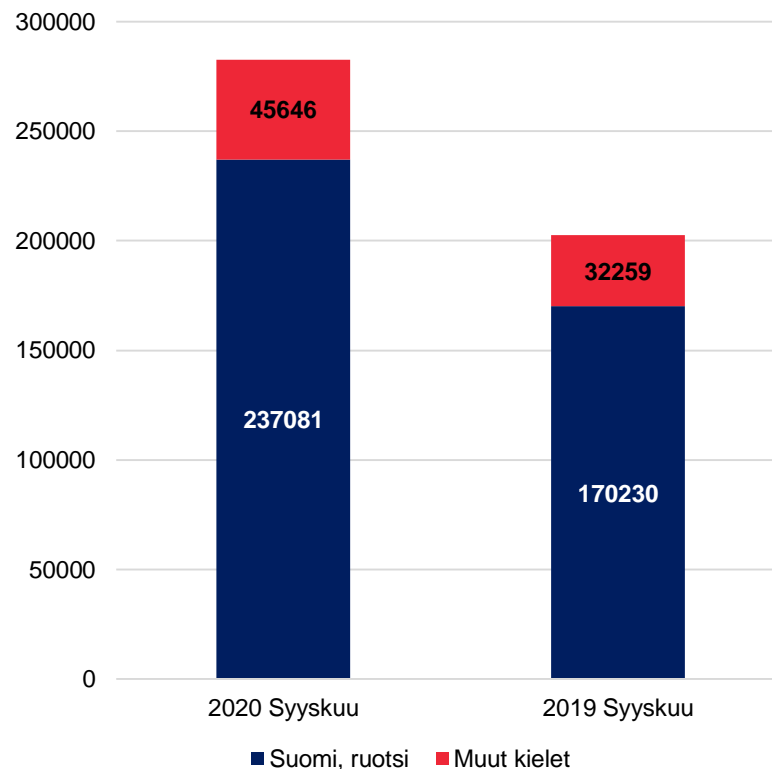
Kaikki työttömät työnhakijat kansalaisuuden ja kielen mukaan



Työttömät työnhakijat kansalaisuuden mukaan

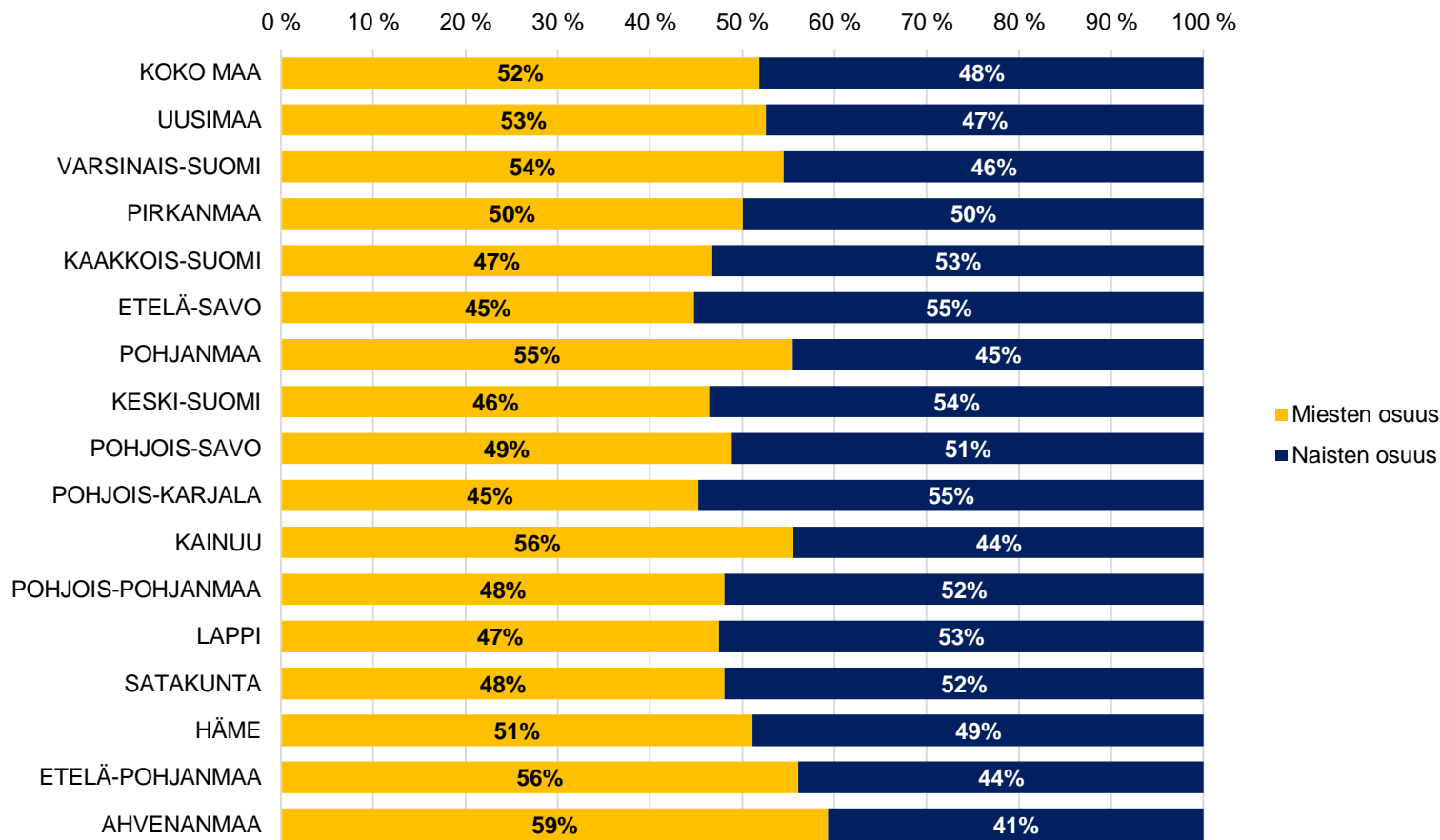


Työttömät työnhakijat kielen mukaan



Lähde: Työ- ja elinkeinoministeriö, Työnvälitystilasto

Ulkomaalaiset työttömät työnhakijat sukupuolen mukaan, syyskuu 2020 (%)

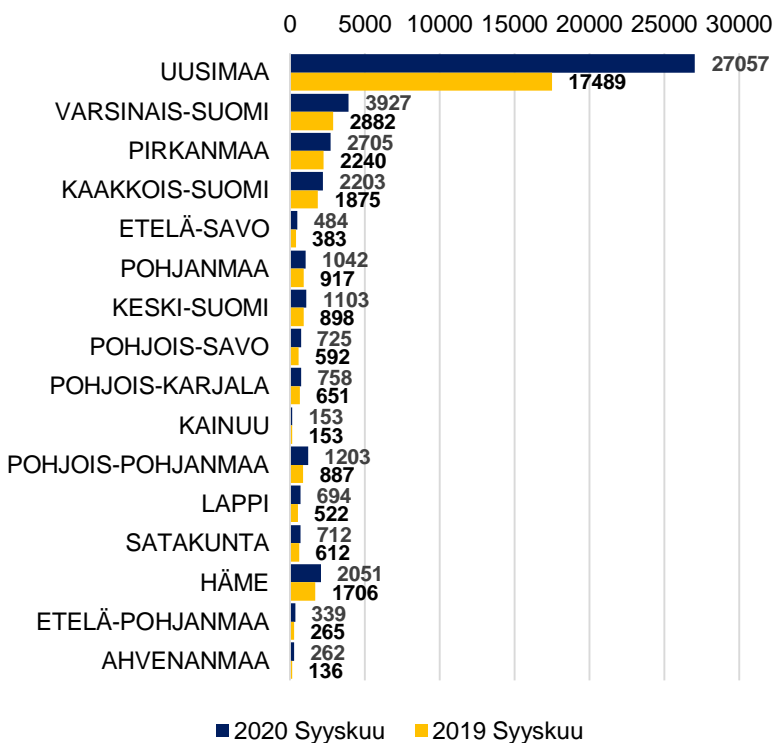


Lähde: Työ- ja elinkeinoministeriö, Työnvälitystilasto

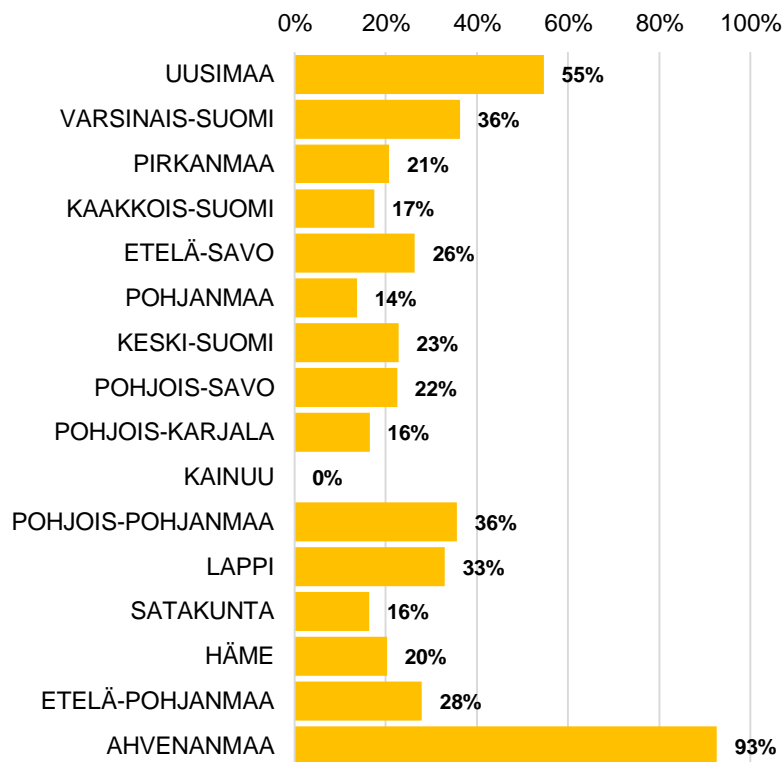
Vieraskieliset työttömät työnhakijat ELY-keskuksittain



Vieraskielisten työttömien työnhakijoiden määrä



Vieraskielisten työttömien työnhakijoiden määrän muutos vuodessa (%)

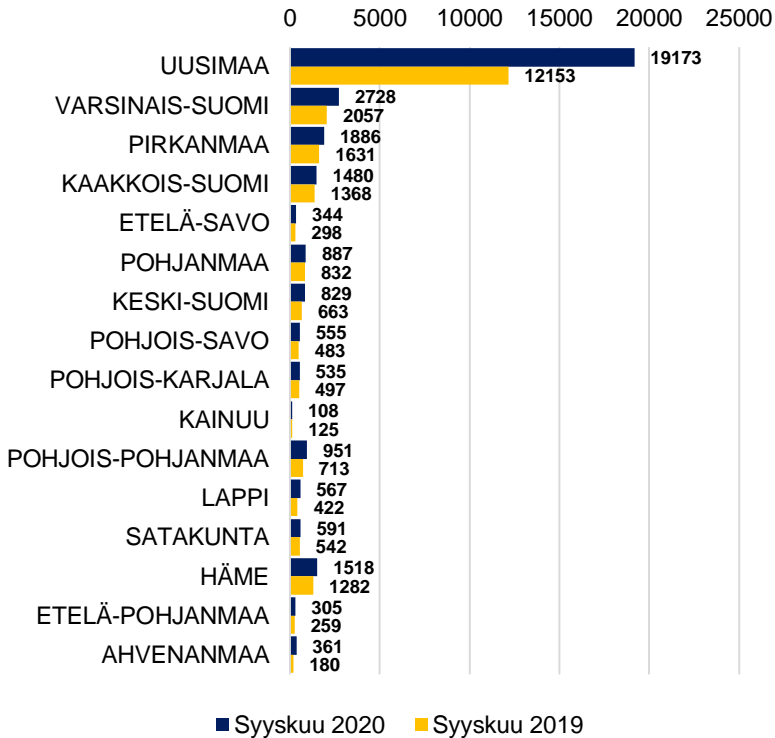


Lähde: Työ- ja elinkeinoministeriö, Työnvälitystilasto

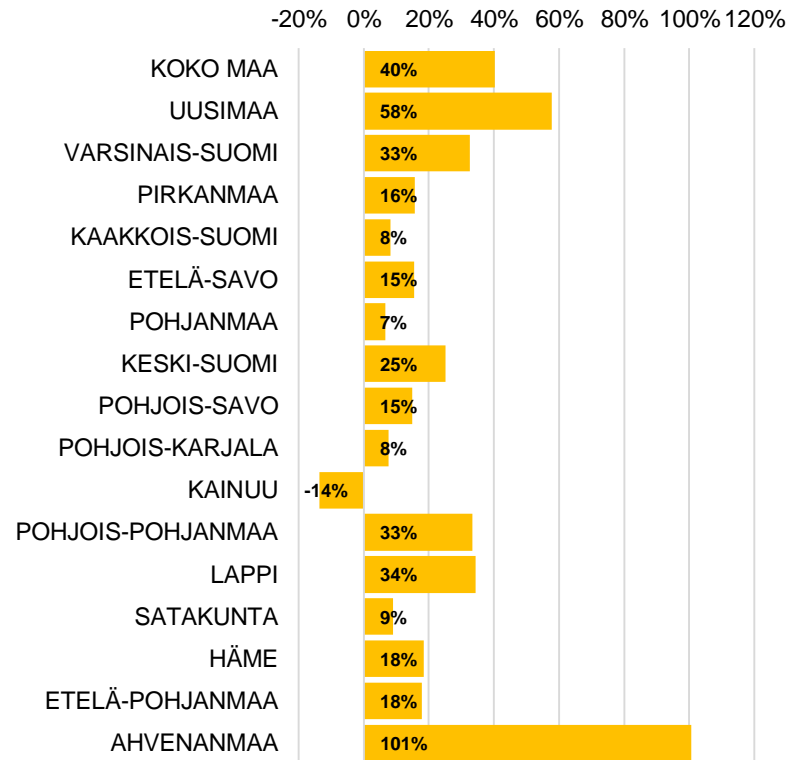
Ulkomaalaiset työttömät työnhakijat ELY-keskuksittain



Ulkomaalaisten työttömien työnhakijoiden määrä



Ulkomaalaisten työttömien työnhakijoiden määrän muutos vuodessa (%)

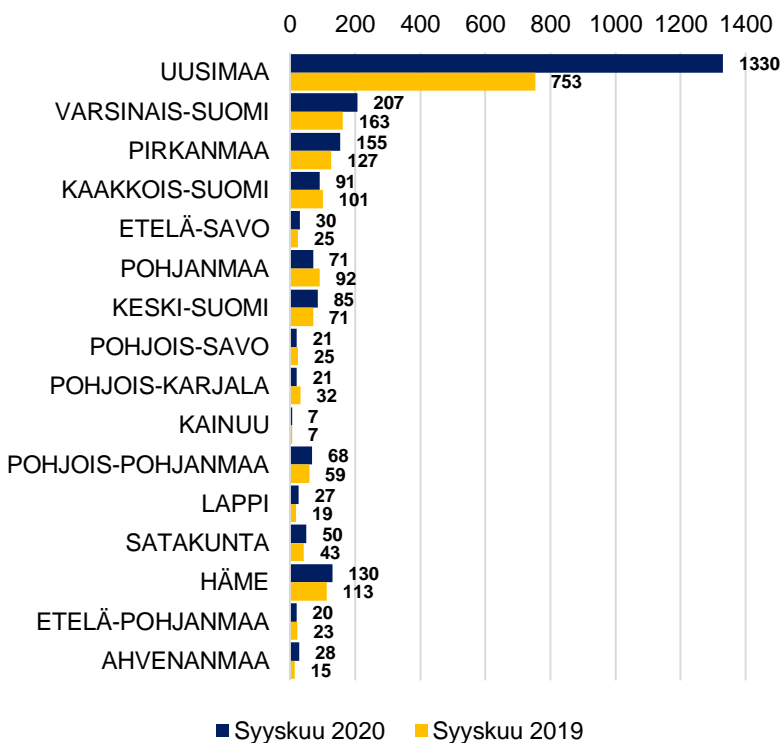


Lähde: Työ- ja elinkeinoministeriö, Työnvälitystilasto

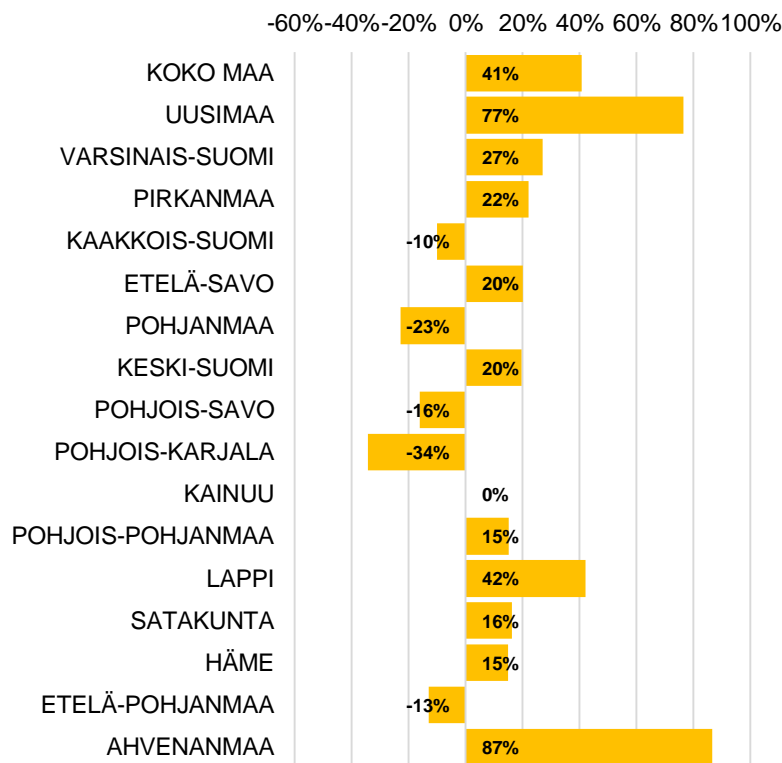
Ulkomaalaiset alle 25-vuotiaat työttömät ELY-keskuksittain



Ulkomaalaisten alle 25-vuotiaiden työttömien työnhakijoiden määrä



Ulkomaalaisten alle 25-vuotiaiden työttömien työnhakijoiden määrän muutos vuodessa (%)

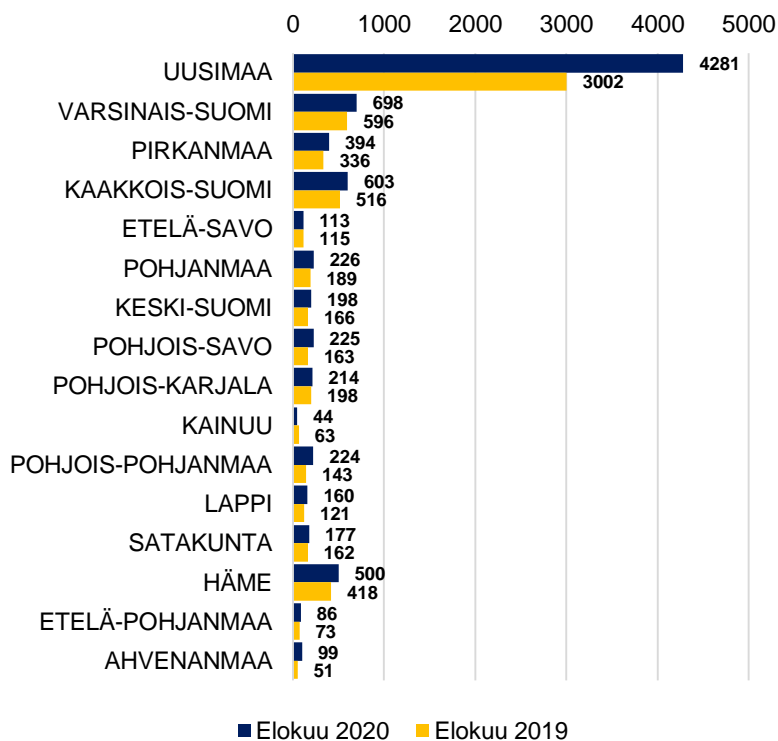


Lähde: Työ- ja elinkeinoministeriö, Työnvälitystilasto

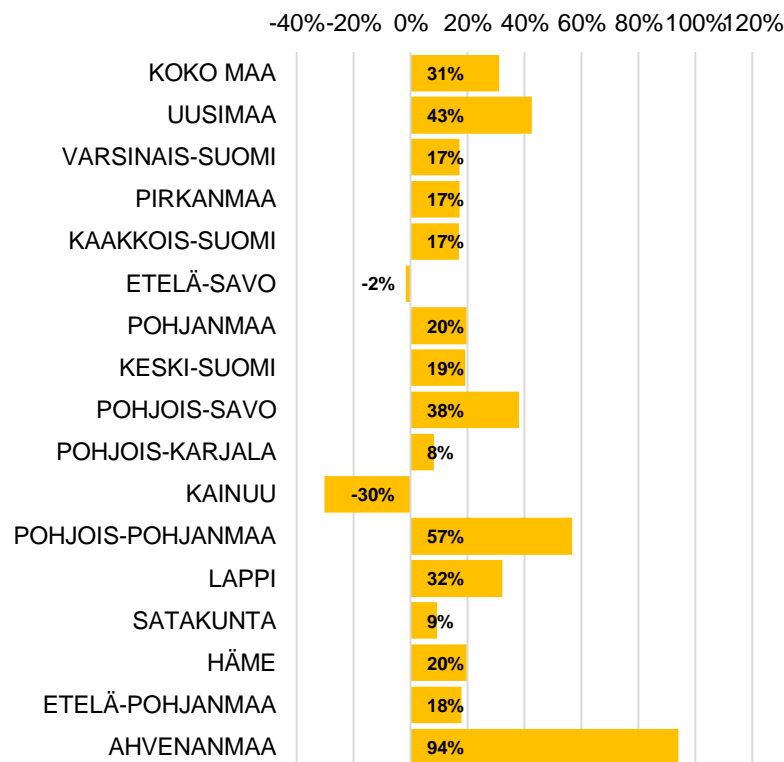
Ulkomaalaiset yli 50-vuotiaat työttömät ELY-keskuksittain



Ulkomaalaisten yli 50-vuotiaiden työttömien työnhakijoiden määrä



Ulkomaalaisten yli 50-vuotiaiden työttömien työnhakijoiden määrän muutos vuodessa (%)

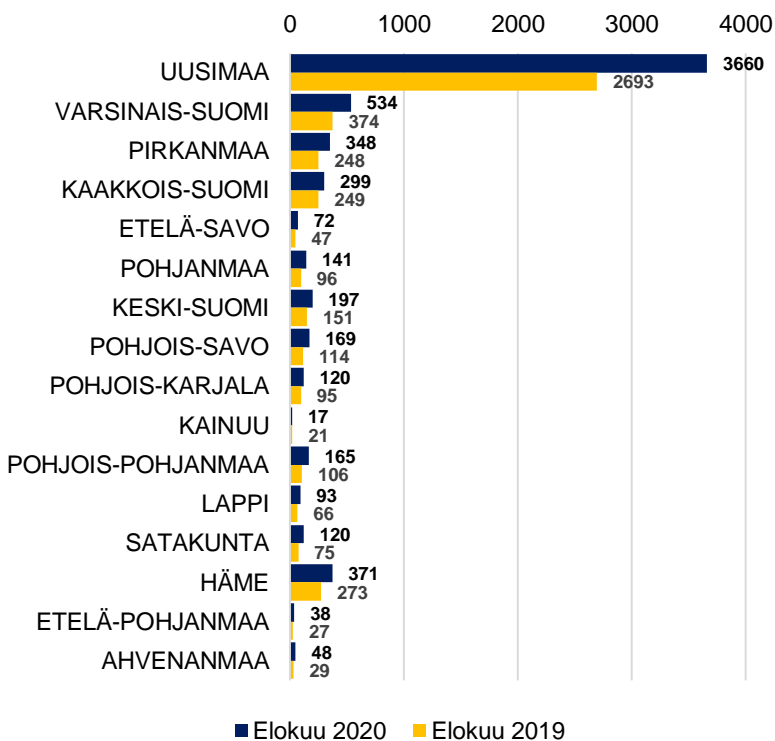


Lähde: Työ- ja elinkeinoministeriö, Työnvälitystilasto

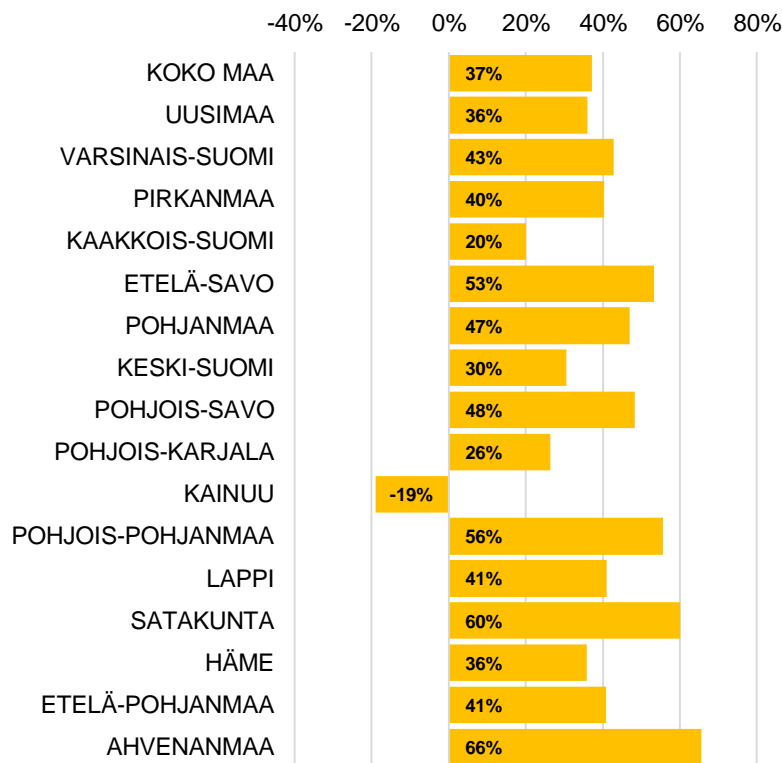
Ulkomaalaiset pitkäaikaistyöttömät ELY-keskuksittain



Ulkomaalaisten pitkäaikaistyöttömien määrä

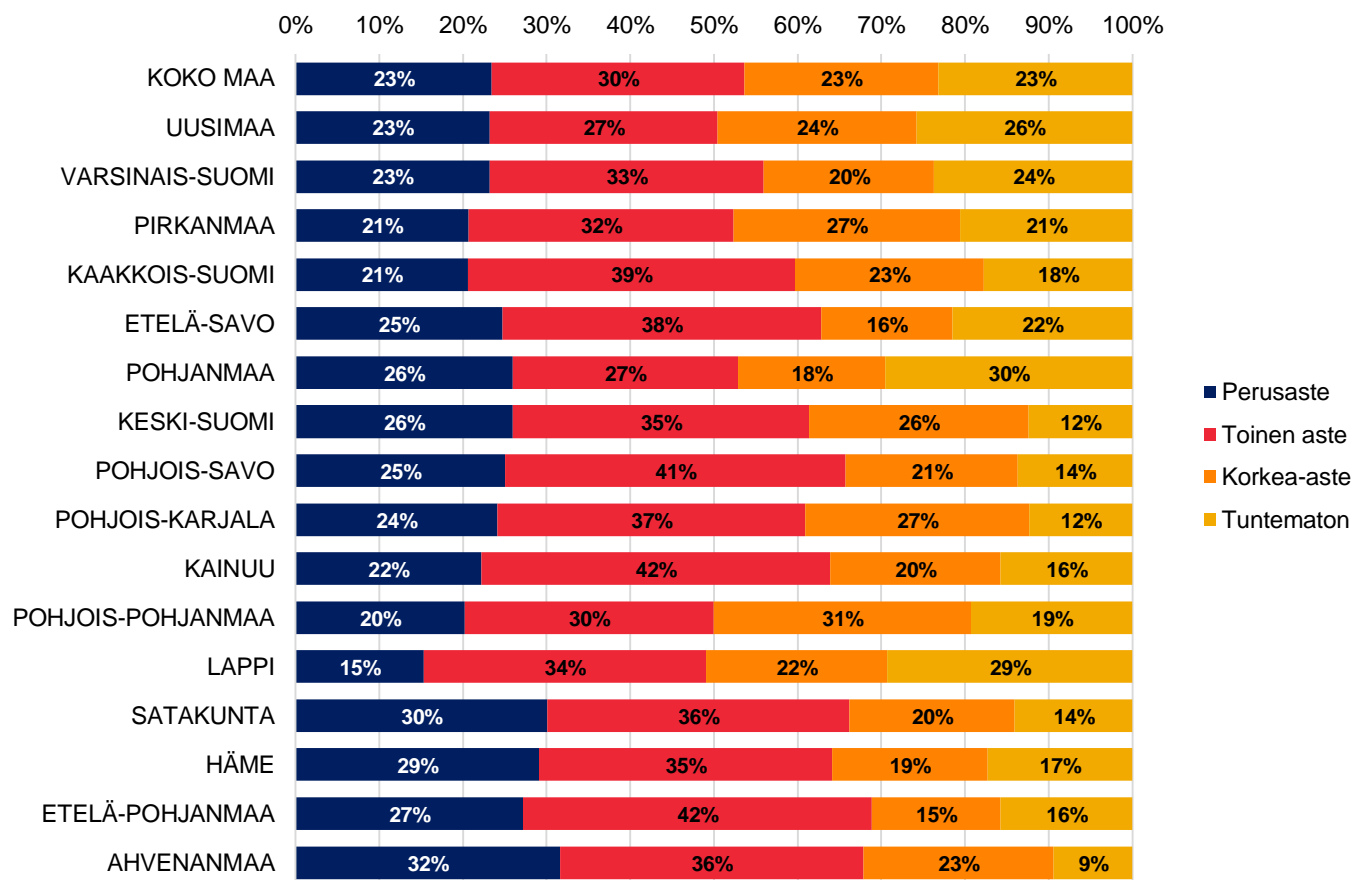


Ulkomaalaisten pitkäaikaistyöttömien määrän muutos vuodessa (%)



Lähde: Työ- ja elinkeinoministeriö, Työnvälitystilasto

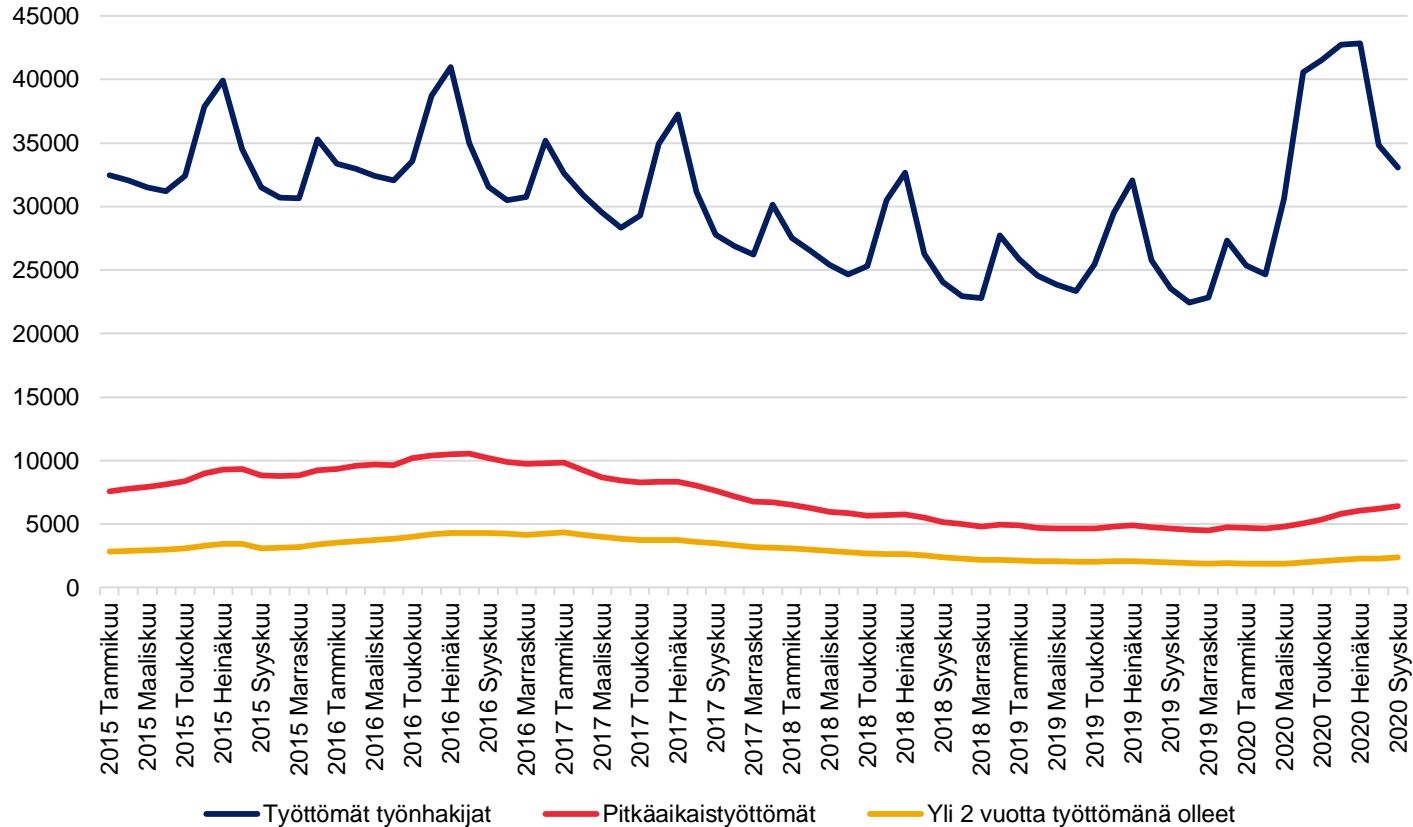
Ulkomaiset työttömät työnhakijat ELY-keskuksittain koulutusasteen mukaan, syyskuu 2020



Lähde: Työ- ja elinkeinoministeriö, Työnvälitystilasto



Ulkomaalaiset työttömät työnhakijat



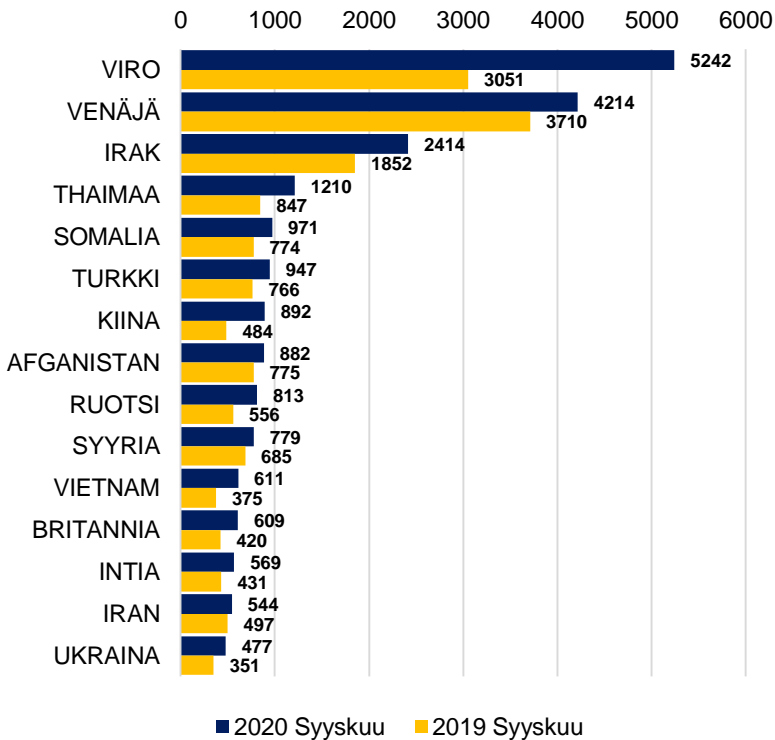
HUOM! Ulkomaan kansalaisten (ei vain työttömien työnhakijoiden) määrä Suomessa on kasvanut merkittävästi tarkastelujaksolla. Kuvion perusteella ei voi siis tehdä päätelmiä työttömyysasteen muutoksista. Pitkäaikaistyöttömillä tarkoitetaan henkilöitä, jotka ovat olleet työttöminä yhtämittaisesti 12 kuukautta tai pidemmän ajan.

Lähde: Työ- ja elinkeinoministeriö, Työnvälitystilasto

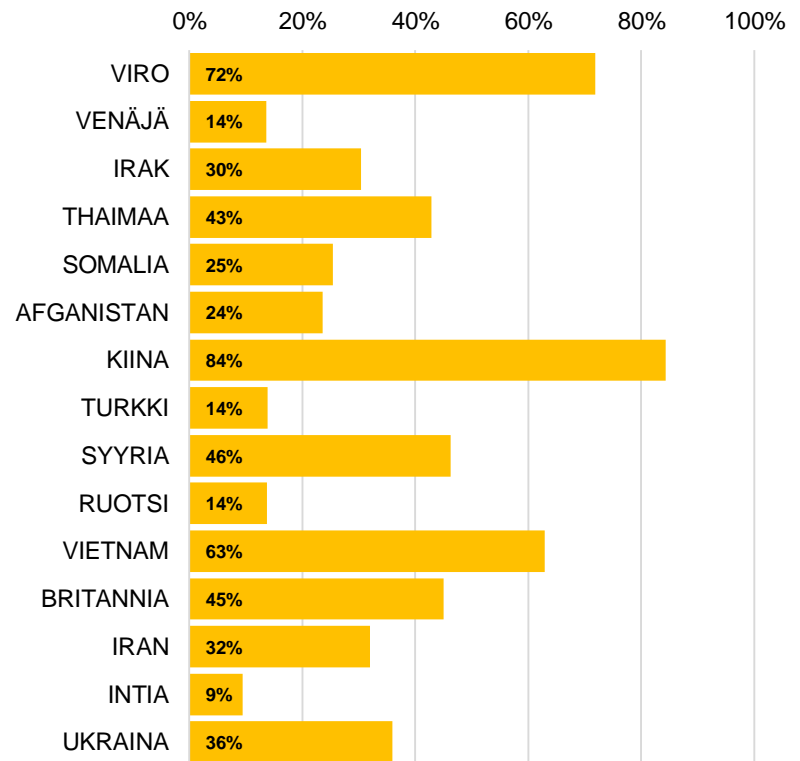
Ulkomaalaisten työttömien työnhakijoiden kansalaisuudet (15 suurinta), syyskuu 2020



Ulkomaalaiset työttömät työnhakijat kansalaisuuden mukaan (15 suurinta)



Ulkomaalaisten työnhakijoiden määrän muutos vuodessa kansalaisuuden mukaan (15 suurinta), %

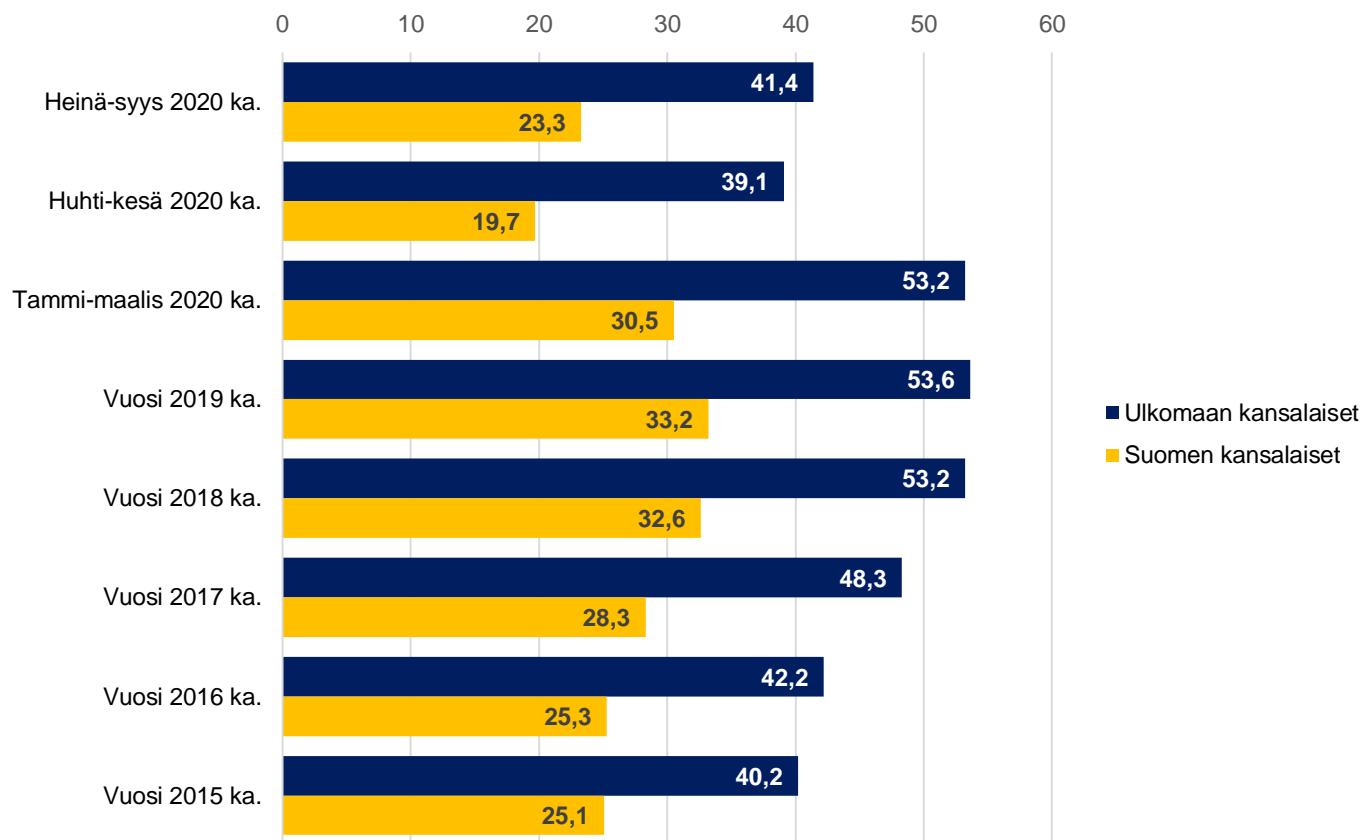


Lähde: Työ- ja elinkeinoministeriö, Työnvälitystilasto

Ulkomaalaisten ja suomalaisten aktivointiaste (%) 2015-2020



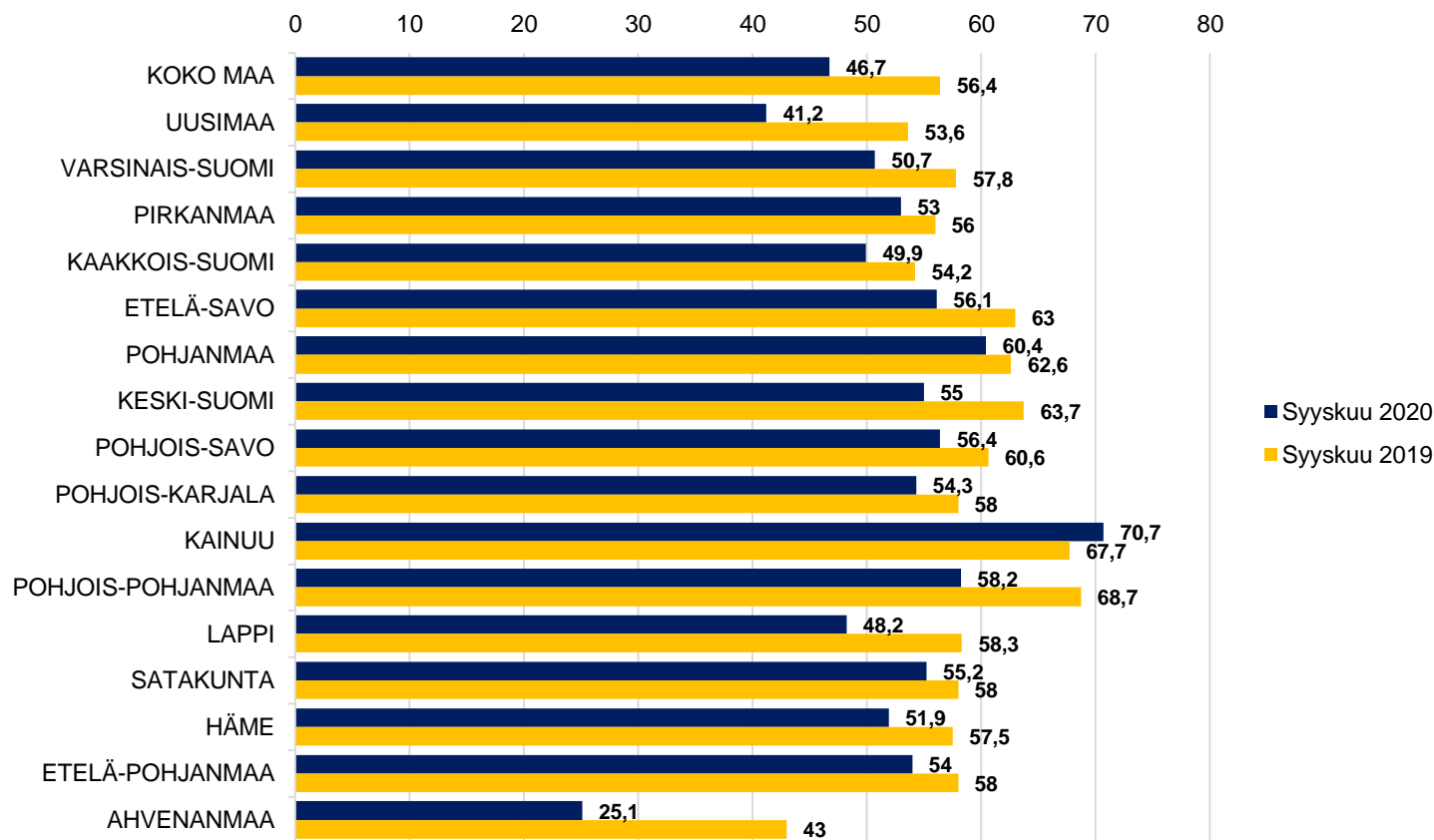
Ulkomaalaisten ja suomalaisten aktivointiaste 2015-2020



Aktivointiasteella tarkoitetaan aktiivisten työvoimapolitiittisten palveluiden piirissä olevien prosenttiosuutta työttömien työnhakijoiden ja palveluiden piirissä olevien summasta.

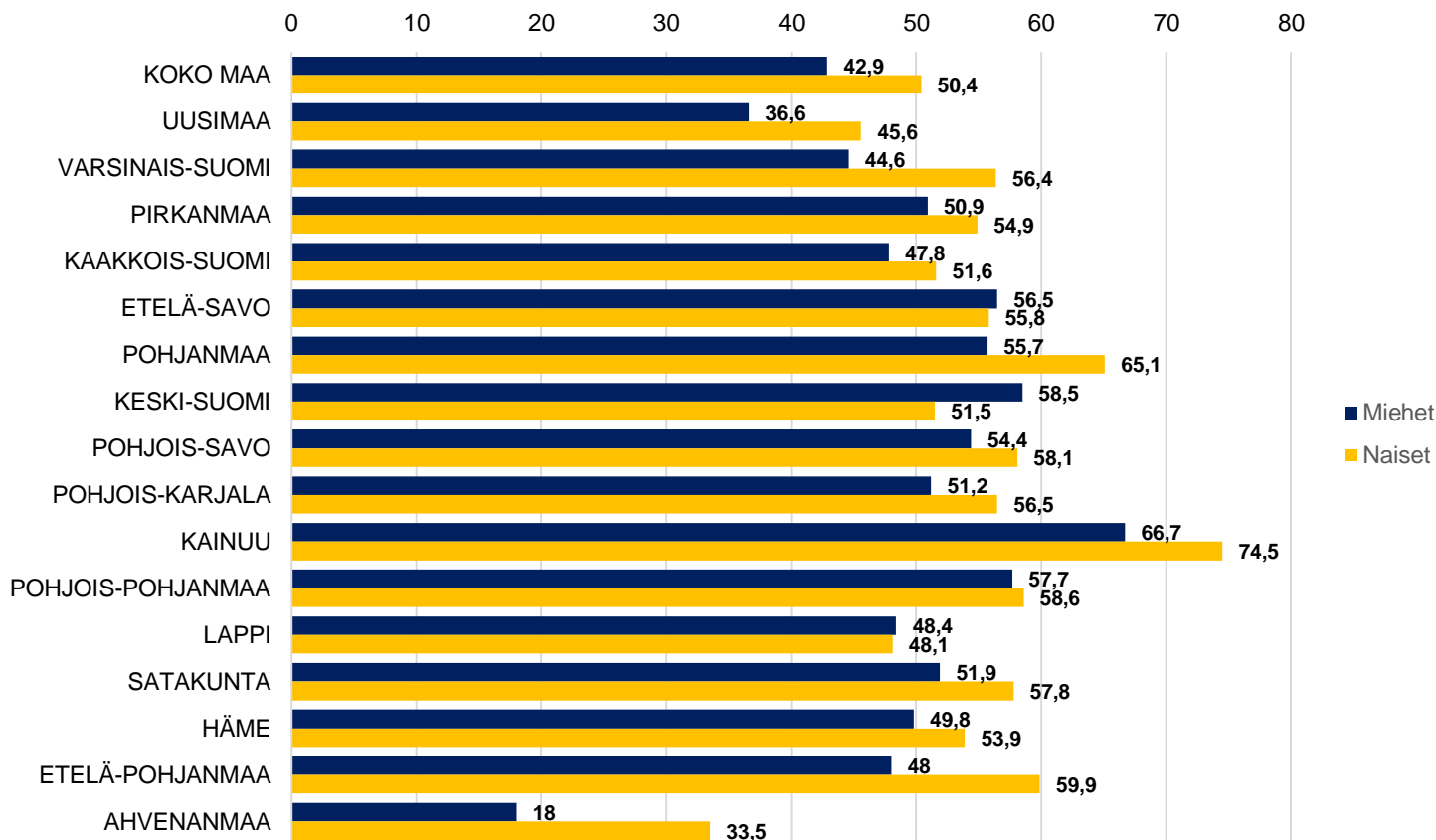
Lähde: Työ- ja elinkeinoministeriö, Työnvälitystilasto

Ulkomaalaisten aktivointiaste (%) ELY-keskuksittain



Lähde: Työ- ja elinkeinoministeriö, Työnvälitystilasto

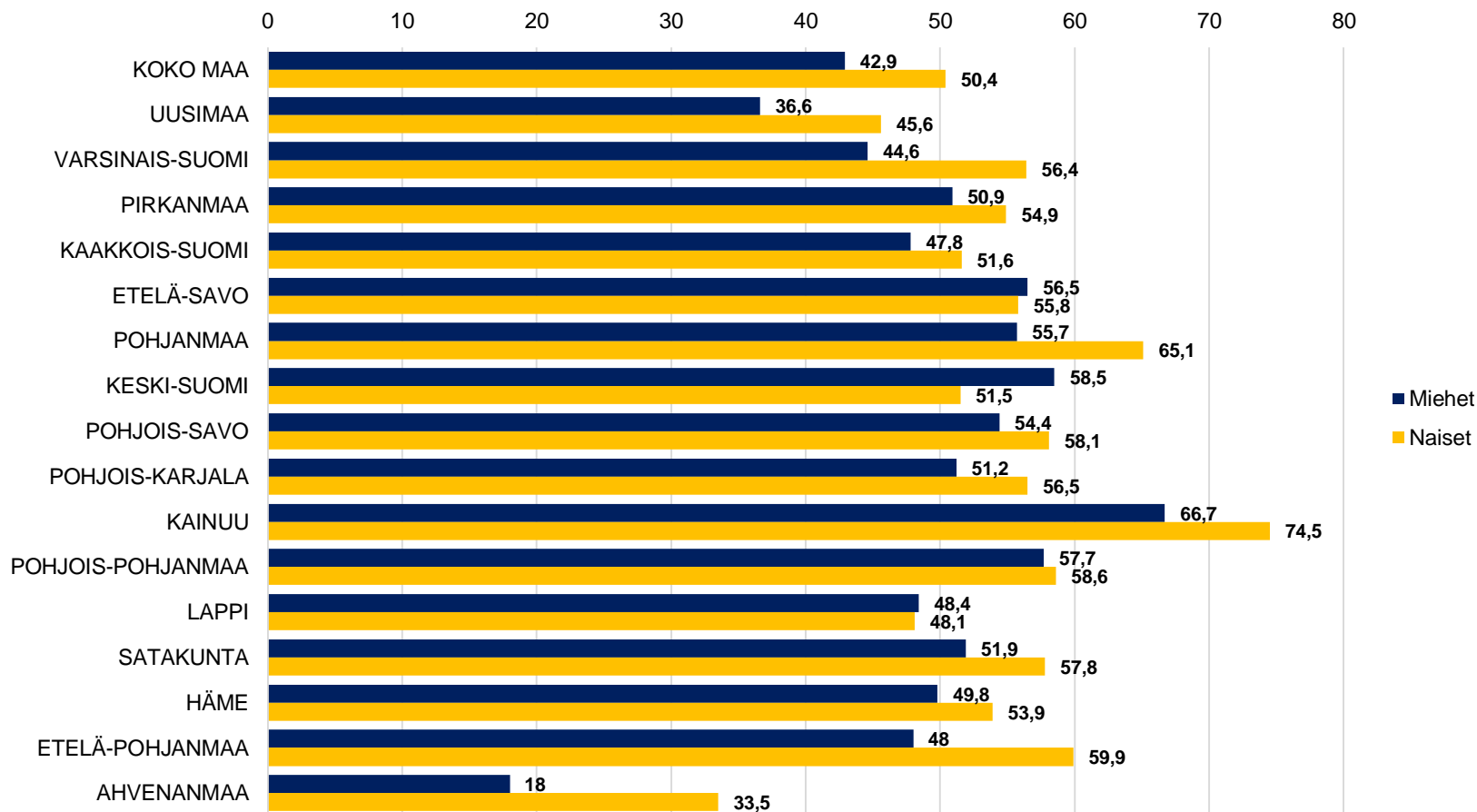
Ulkomaalaisten aktivointiaste (%) sukupuolen mukaan, syyskuu 2020



Aktivointiasteella tarkoitetaan aktiivisten työvoimapolitiittisten palveluiden piirissä olevien prosenttiosuutta työttömien työnhakijoiden ja palveluiden piirissä olevien summasta.

Lähde: Työ- ja elinkeinoministeriö, Työnvälitystilasto

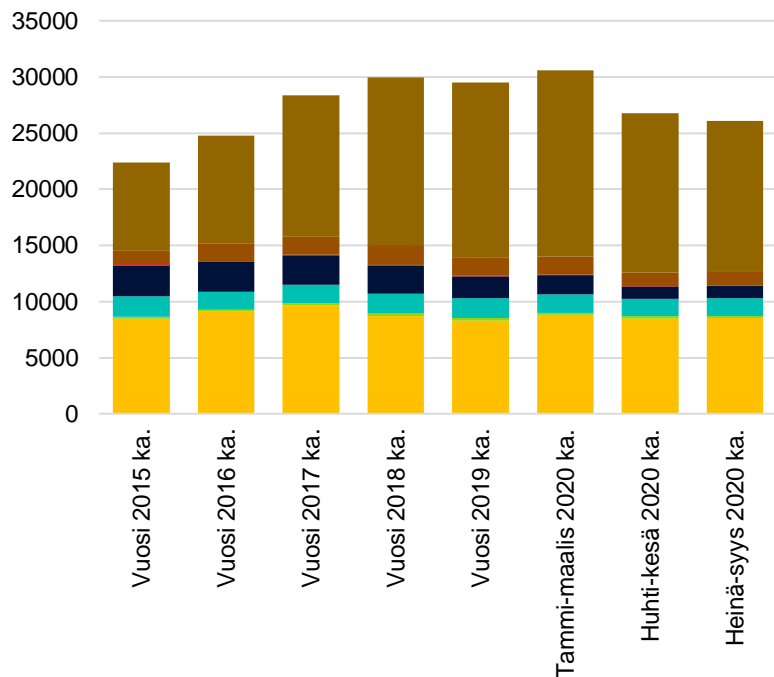
Ulkomaalaisten nuorten aktivointiaste (%) sukupuolen mukaan, syyskuu 2020



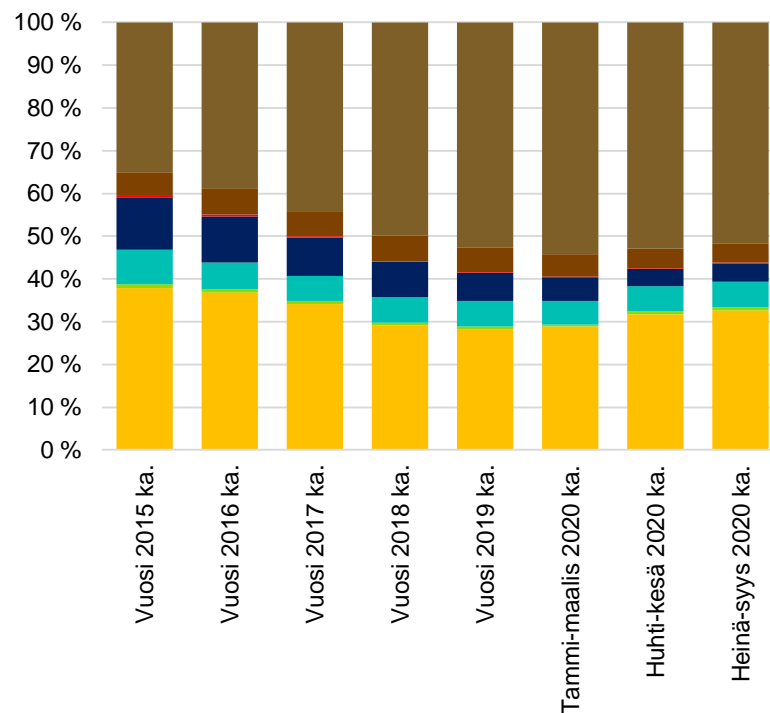
Aktivointiasteella tarkoitetaan aktiivisten työvoimapolitiittisten palveluiden piirissä olevien prosenttiosuutta työttömien työnhakijoiden ja palveluiden piirissä olevien summasta.

Lähde: Työ- ja elinkeinoministeriö, Työnvälitystilasto

Ulkomaalaisten osallistuminen työvoimapalveluihin ja koulutukseen, vuosikeskiarvo



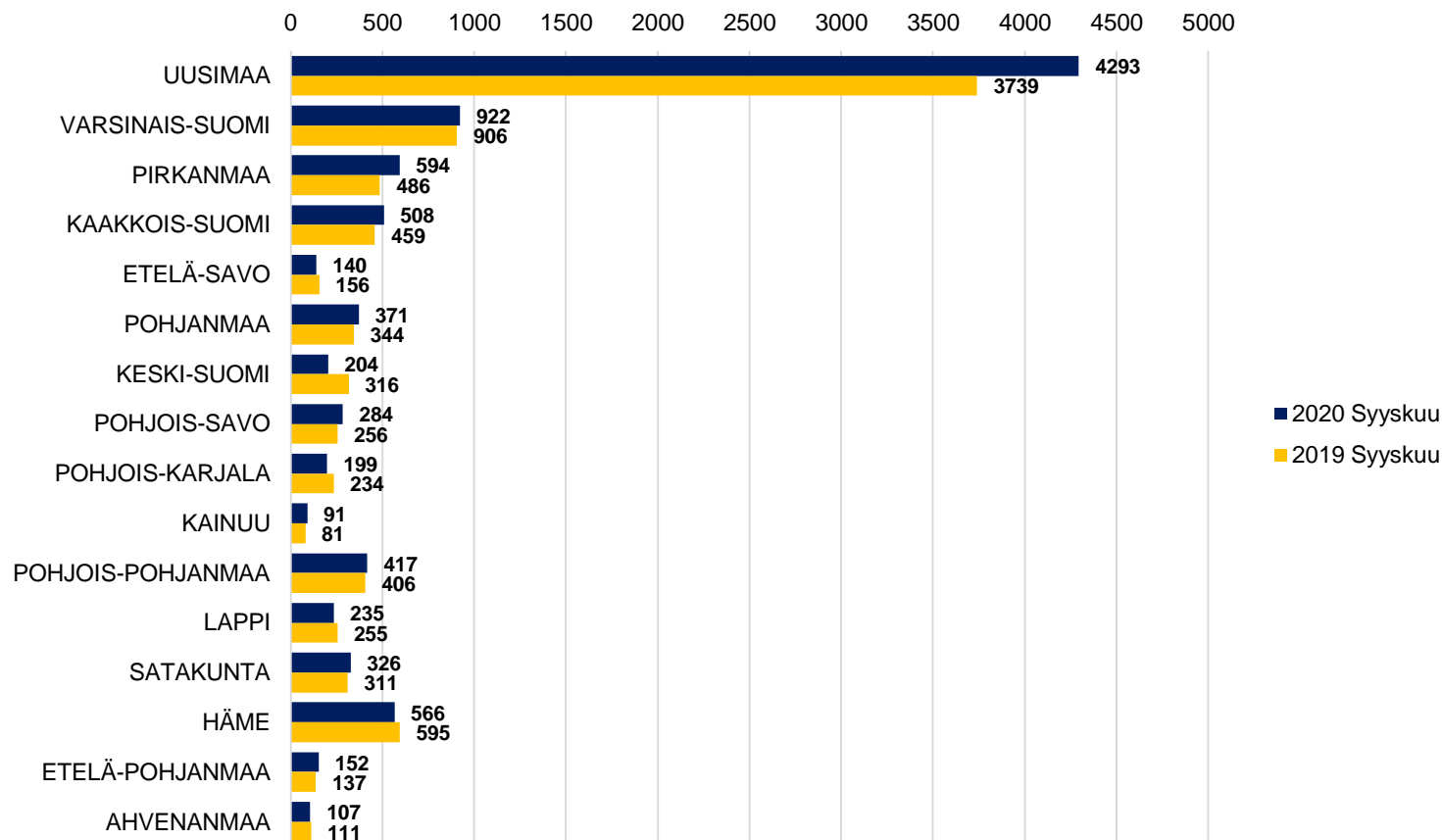
- Työvoimakoulutuksessa
- Valmennuksessa
- Työllistettynä/työharj.
- Kokeilussa
- Vuorotteluvapaasijaiset
- Kuntouttava työtoiminta
- Omaehtoinen opiskelu



- Työvoimakoulutuksessa
- Valmennuksessa
- Työllistettynä/työharj.
- Kokeilussa
- Vuorotteluvapaasijaiset
- Kuntouttava työtoiminta
- Omaehtoinen opiskelu

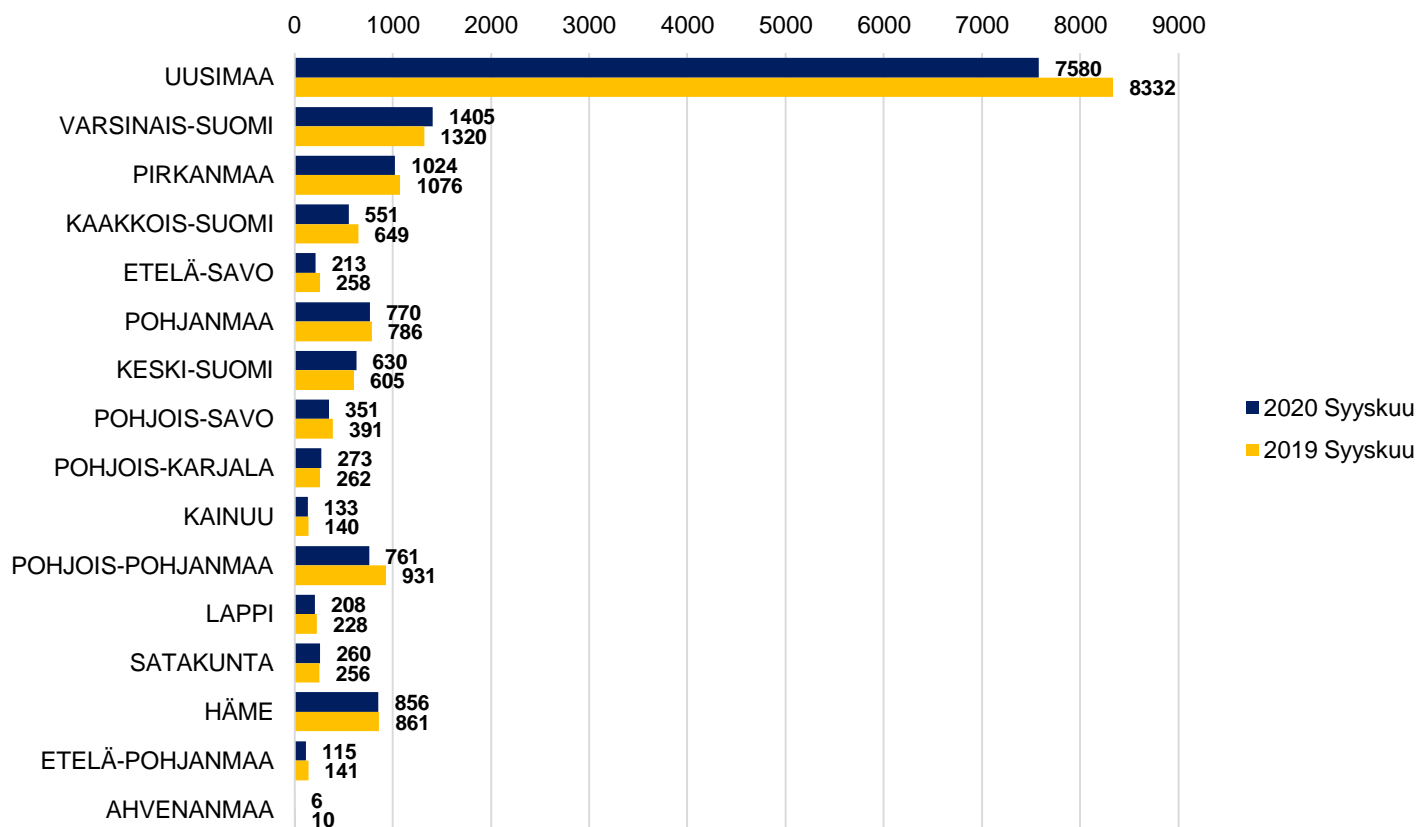
Lähde: Työ- ja elinkeinoministeriö, Työnvälitystilasto

Ulkomaalaiset työvoimakoulutuksessa ELY-keskuksittain



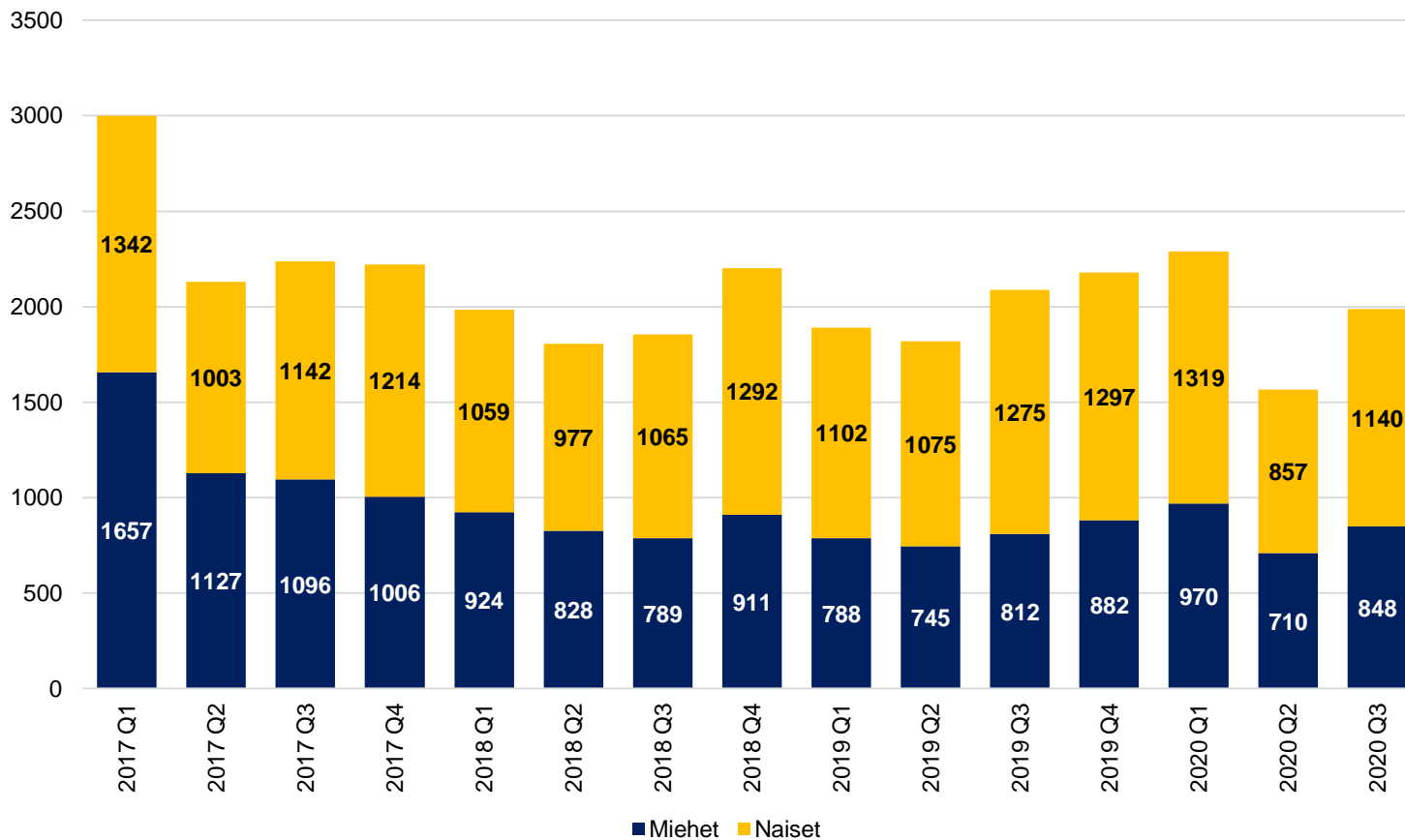
Lähde: Työ- ja elinkeinoministeriö, Työnvälitystilasto

Ulkomaalaiset omaehtoisessa koulutuksessa ELY-keskuksittain



Lähde: Työ- ja elinkeinoministeriö, Työnvälitystilasto

Ensimmäiset laaditut kotoutumissuunnitelmat



Lähde: Työ- ja elinkeinoministeriö, Työnvälitystilasto



**Lisätietoja:
antti.kaihovaara@tem.fi**