

Ulkomaalaisten työttömyys ja palveluihin osallistuminen

Huhtikuun 2023 luvut

Työ- ja elinkeinoministeriö

24.5.2023



Työ- ja elinkeinoministeriö
Arbets- och näringsministeriet

Yhteenvedo ulkomaalaisten työttömyydestä



- Ulkomaalaisia työttömiä työnhakijoita oli huhtikuussa 35 000, mikä on 14 prosenttia kaikista työttömistä työnhakijoista. Edellisvuodesta ulkomaalaisten työttömien työnhakijoiden määrä nousi 27 prosenttia (7 380 henkilöä).
 - Ukrainalaiset olivat huhtikuussa suurin yksittäinen kansalaisuusryhmä ulkomaalaisten työttömien työnhakijoiden keskuudessa, ja työttömien työnhakijoiden määrän noususta noin puolet selittyikin tilapäistä suojelua saavien ukrainalaisten työttömien työnhakijoiden määrän kasvulla. Ilman ukrainalaisia kasvua edellisvuoteen nähden oli 13 prosenttia.
 - Työttömien työnhakijoiden määrän kasvu ei välttämättä tarkoita, että ulkomaalaisten työllisyysaste olisi laskenut, sillä kasvua voivat selittää sekä osallistumisasteen nousu että vuoden 2022 mittaushistorian korkein nettomaahanmuutto (34 780). On toki myös mahdollista, että ulkomaalaisten työttömien työnhakijoiden määrän kasvu ennakoii työmarkkinoiden suhdanteen viilenemistä.
 - Ulkomaalaisten työttömien työnhakijoiden määrä kasvoi kaikilla ELY-alueilla ja etenkin pienemmissä maakunnissa, joissa tilapäistä suojelua saavien ukrainalaisten vaikutus ulkomaalaisten työttömien työnhakijoiden määrän kasvuun on suurin.
 - Ulkomaalaisten pitkäaikaistyöttömien määrän lasku on hidastunut viime kuukausien aikana. TEM ennakoii uusimmassa lyhyen aikavälin työmarkkinaennusteessaan, että pitkäaikaistyöttömyys jää paljon korkeammalle tasolle kuin ennen koronakriisiä, mikä vaikuttaisi koskettavan myös ulkomaalaisia työttömiä työnhakijoita.
- Työvoimatutkimuksen mukaan ulkomaalaisten (70,2 %) ja ulkomailta syntyneiden (72,4 %) työllisyysaste jatkoivat kasvuaan vuoden 2022 loppupuolella. Työvoimatutkimuksen ja työssäkäyntitilaston luvut eroavat toisistaan merkittävästi mm. erilaisista menetelmistä ja työllisyyden määritelmistä johtuen.

Ulkomaalaisten ja suomalaisten työttömyys



- Työvoimatutkimuksen mukaan Suomen kansalaisten työllisyysaste on 4,4 %-yksikköä korkeampi kuin ulkomaan kansalaisten työllisyysaste (2022/Q4).
- Suomen kansalaisten työttömyysaste on 5,9 %-yksikköä matalampi kuin ulkomaan kansalaisten työttömyysaste (2022/Q4).
- Ulkomaalaisia työttömiä työnhakijoita on 14 % kaikista työttömistä työnhakijoista (2023/4).
- Ulkomaalaisten pitkäaikaistyöttömyys on harvinaisempaa kuin suomalaisten.

	Suomalaiset	Ulkomaalaiset
Työllisyysaste*	74,6 %	70,2 %
Työttömyysaste*	5,8 %	11,7 %
Työttömiä työnhakijoita	211 135	35 000
Palveluissa	22 502	2 981
Koulutuksessa	28 083	27 948
Pitkäaikais-työttömien osuus	36 %	25 %
Osuus kaikista työttömistä työnhakijoista	86 %	14 %

Taulukon luvut perustuvat viimeisimpään saatavilla olevaan tietoon, mutta mittausajankohdat vaihtelevat. Työttömät työnhakijat sisältävät myös lomautetut.

Lähde: Työnvälitystilasto, Työ- ja elinkeinoministeriö

*Lähde: Työvoimatutkimus, Tilastokeskus/Eurostat

Yhteenvetotaulukko: ulkomaan kansalaiset ja vieraskieliset



Ulkomaan kansalaiset

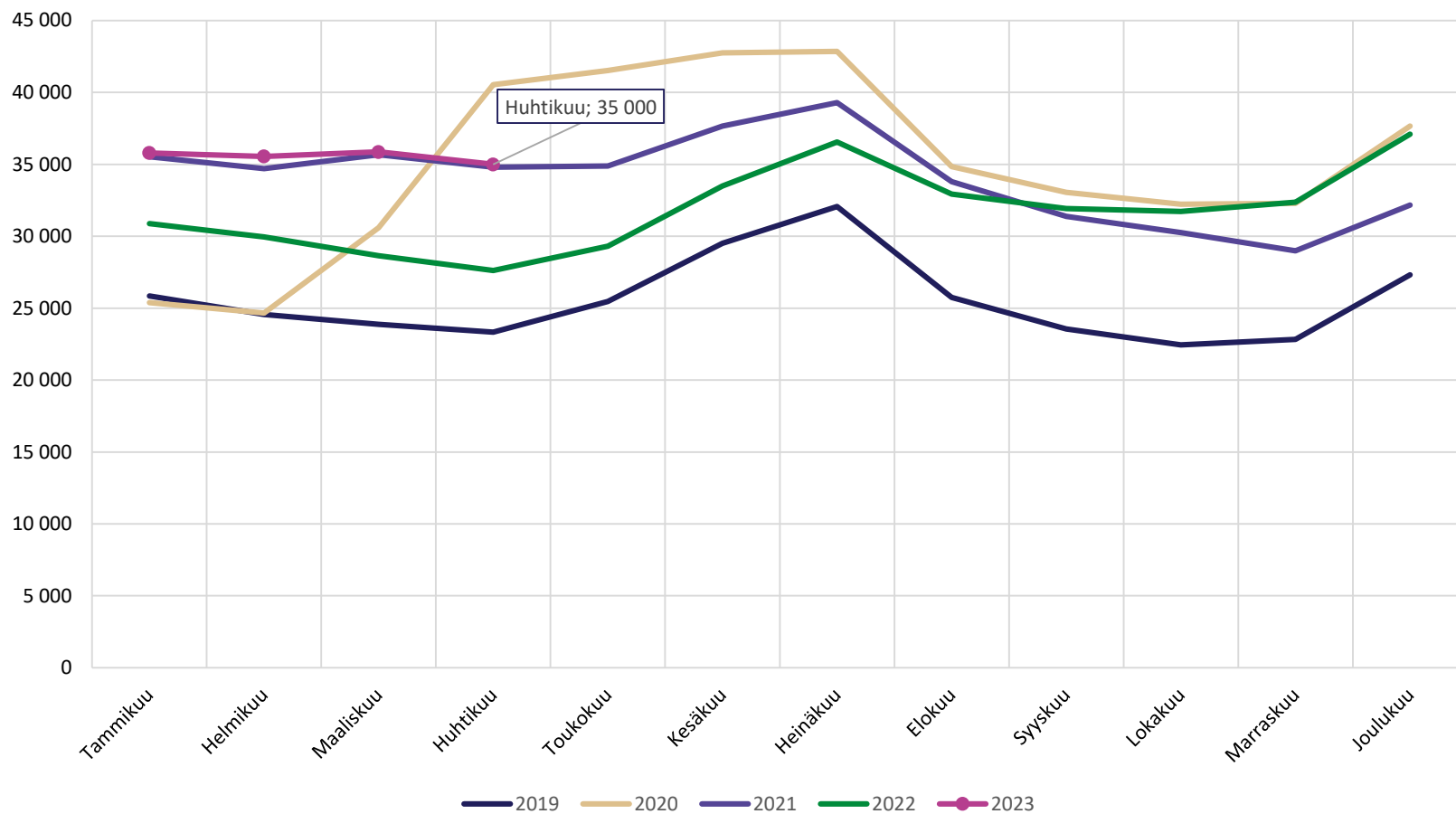
	2023 Huhtikuu	2022 Huhtikuu	Muutos (%)
Työttömät työnhakijat	35 000	27 620	27 %
Miehet	18 057	14 024	29 %
Naiset	16 943	13 596	25 %
Alle 25-vuotiaat	2 477	1 691	46 %
Yli 50-vuotiaat	8 808	7 710	14 %
Pitkäaikais-työttömät	8 620	9 374	-8 %

Vieraskieliset

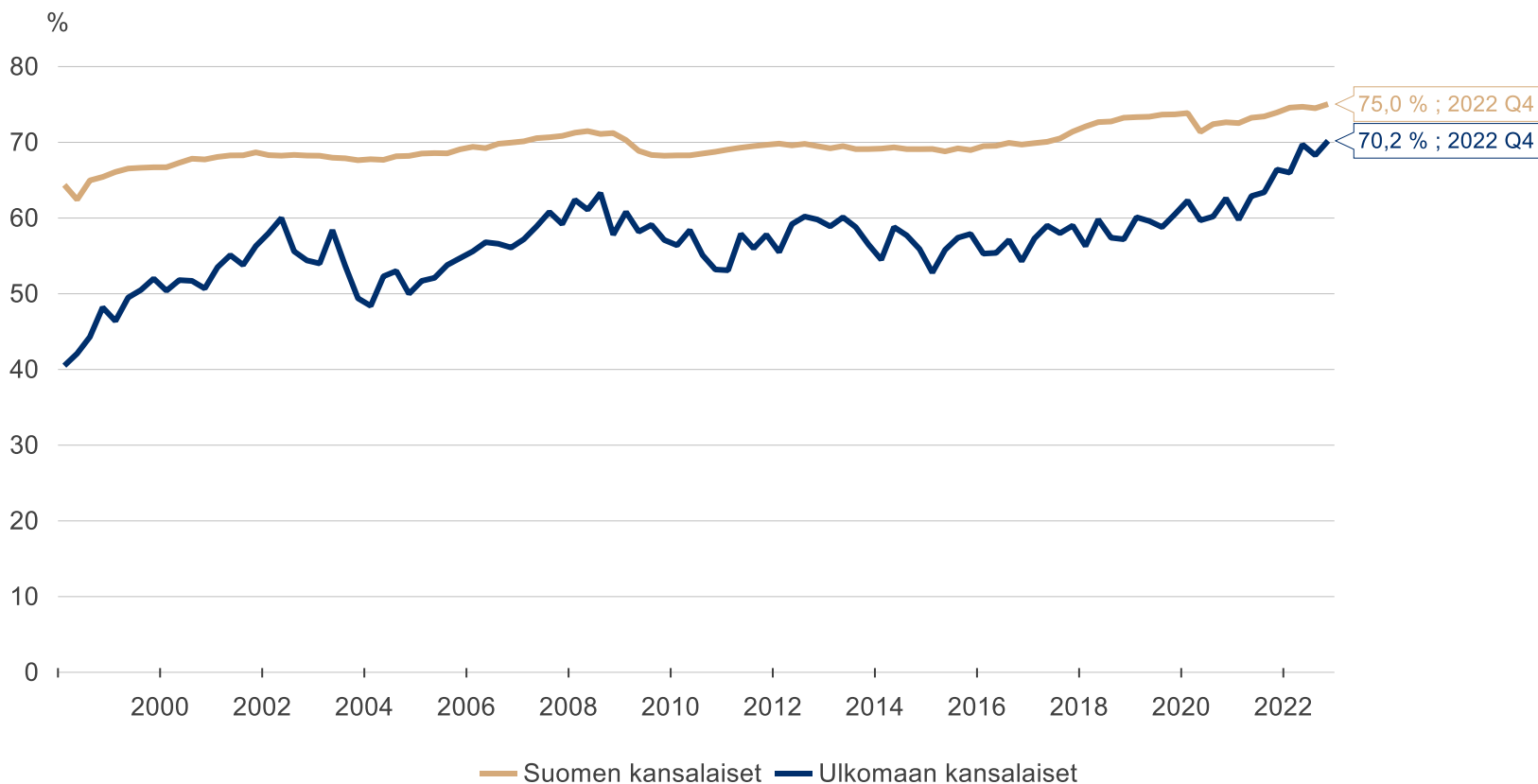
	2023 Huhtikuu	2022 Huhtikuu	Muutos (%)
Työttömät työnhakijat	46 531	38 530	21 %
Miehet	23 499	18 916	24 %
Naiset	23 032	19 614	17 %
Alle 25-vuotiaat	3 073	2 237	37 %
Yli 50-vuotiaat	13 352	11 993	11 %
Pitkäaikais-työttömät	13 227	14 497	-9 %

Lähde: Työ- ja elinkeinoministeriö, Työnvälitystilasto

Ulkomaalaisten työttömien työnhakijoiden määrä 2019–2023



Työllisyysasteen aikasarja kansalaisuuden mukaan neljännesvuosittain, kausitasoitettu



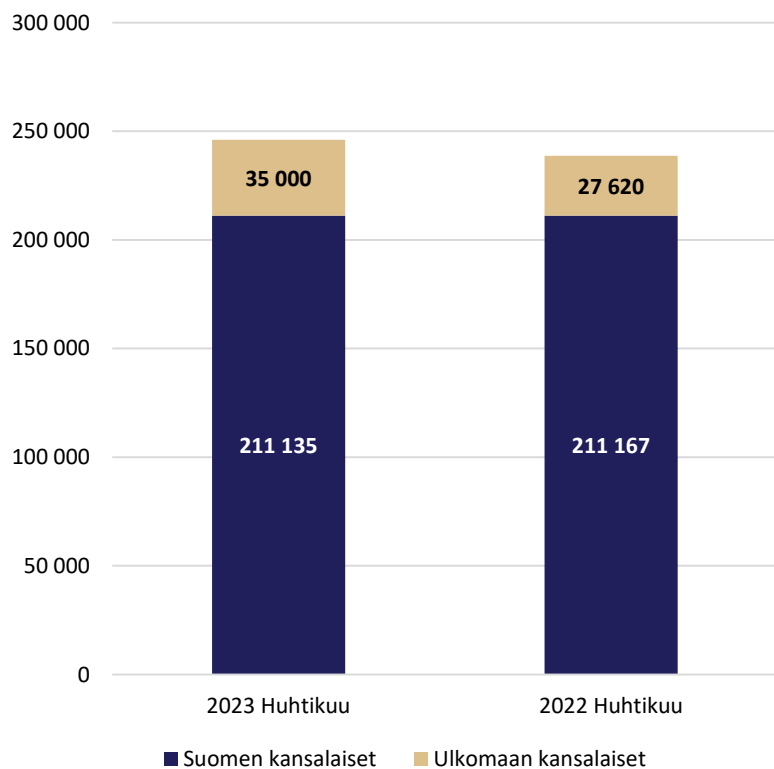
Lähde: Eurostat, Employment & Unemployment (Labor Force Survey), TEM, Macrobond

Lähde: Eurostat/Tilastokeskus, Työvoimatutkimus.

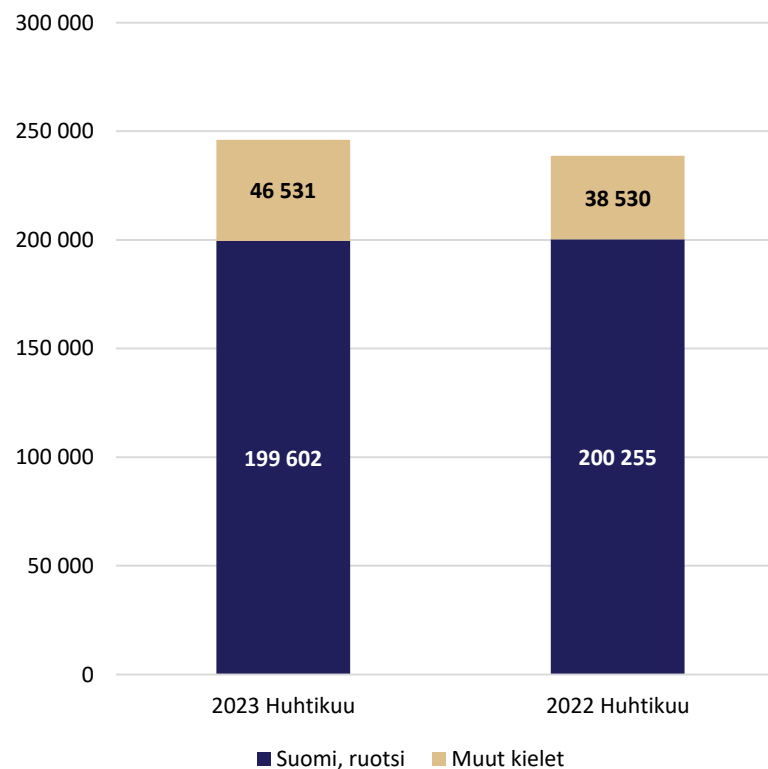
Kaikki työttömät työnhakijat kansalaisuuden ja kielen mukaan



Työttömät työnhakijat kansalaisuuden mukaan



Työttömät työnhakijat kielen mukaan

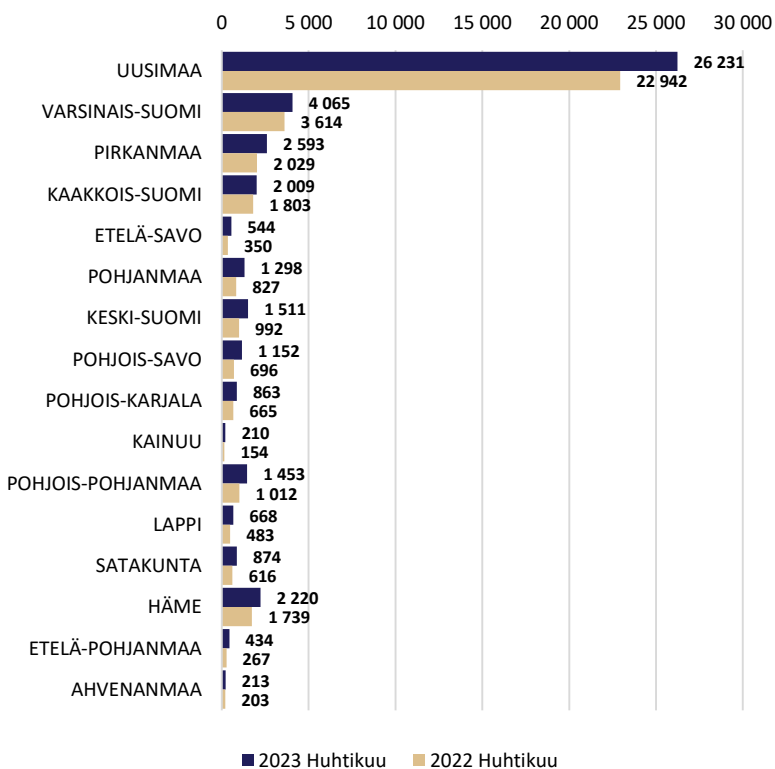


Lähde: Työ- ja elinkeinoministeriö, Työnvälitystilasto

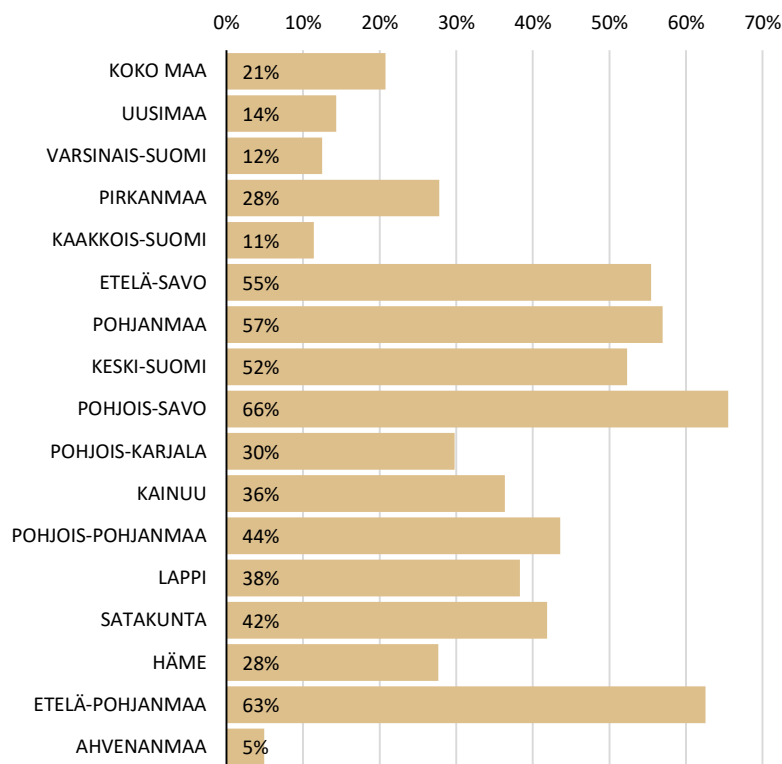
Vieraskieliset työttömät työnhakijat ELY-keskuksittain



Vieraskielisten työttömien työnhakijoiden määrä



Vieraskielisten työttömien työnhakijoiden määrän muutos vuodessa (%)

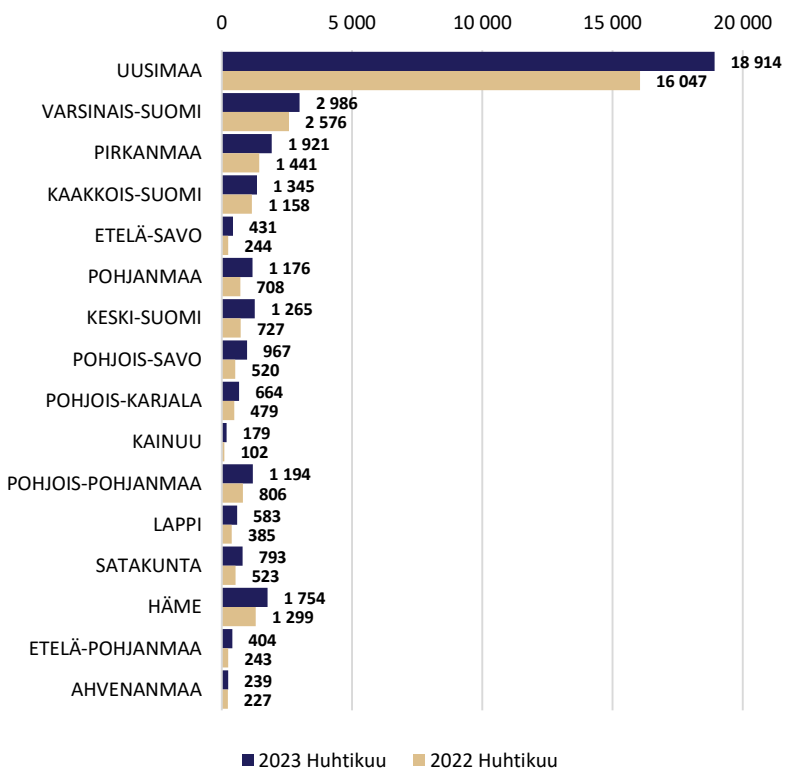


Lähde: Työ- ja elinkeinoministeriö, Työnvälitystilasto

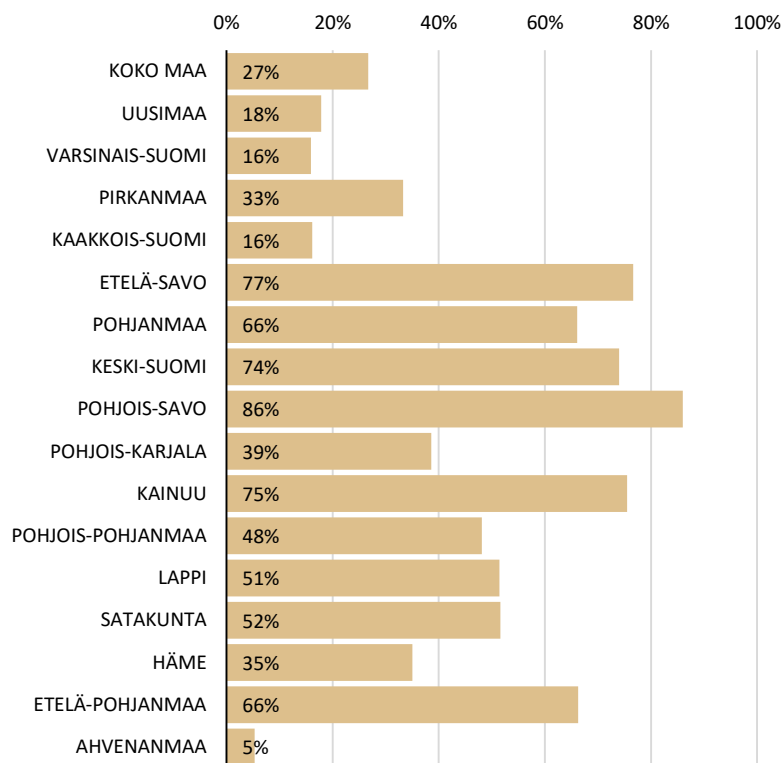
Ulkomaalaiset työttömät työnhakijat ELY-keskuksittain



Ulkomaalaisten työttömien työnhakijoiden määrä



Ulkomaalaisten työttömien työnhakijoiden määrän muutos vuodessa (%)

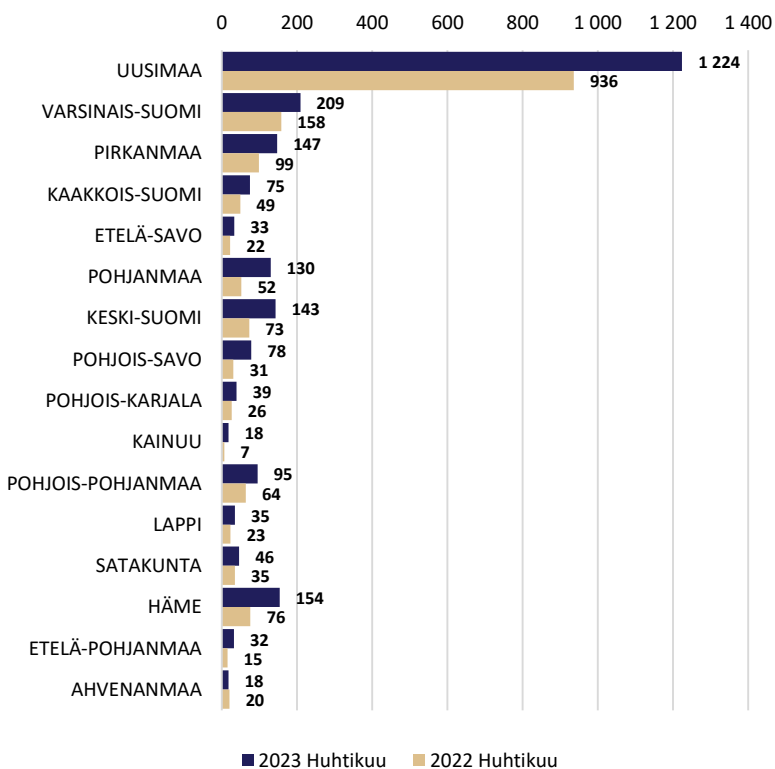


Lähde: Työ- ja elinkeinoministeriö, Työnvälitystilasto

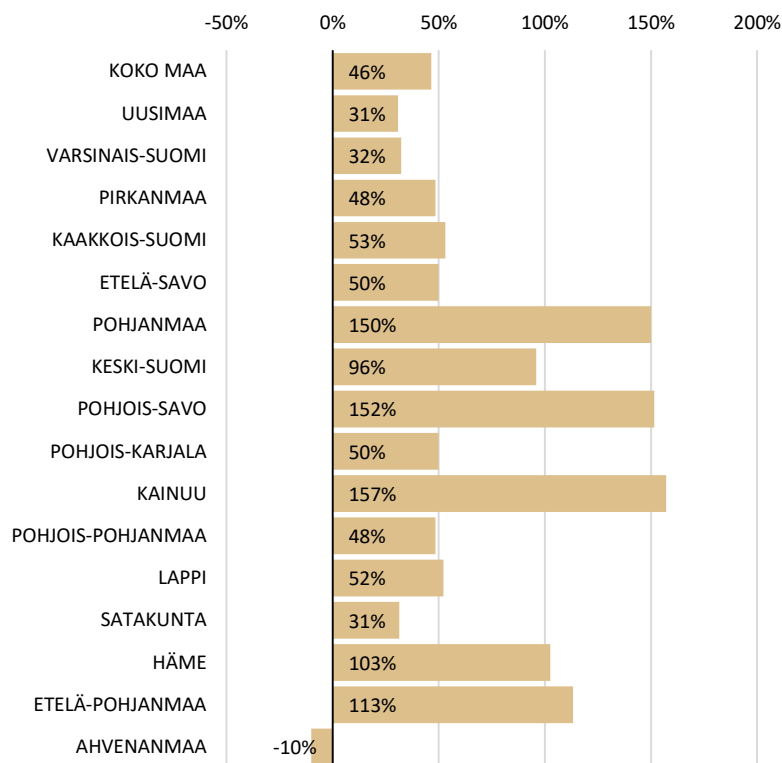
Ulkomaalaiset alle 25-vuotiaat työttömät ELY-keskuksittain



Ulkomaalaisten alle 25-vuotiaiden työttömien työnhakijoiden määrä



Ulkomaalaisten alle 25-vuotiaiden työttömien työnhakijoiden määrän muutos vuodessa (%)

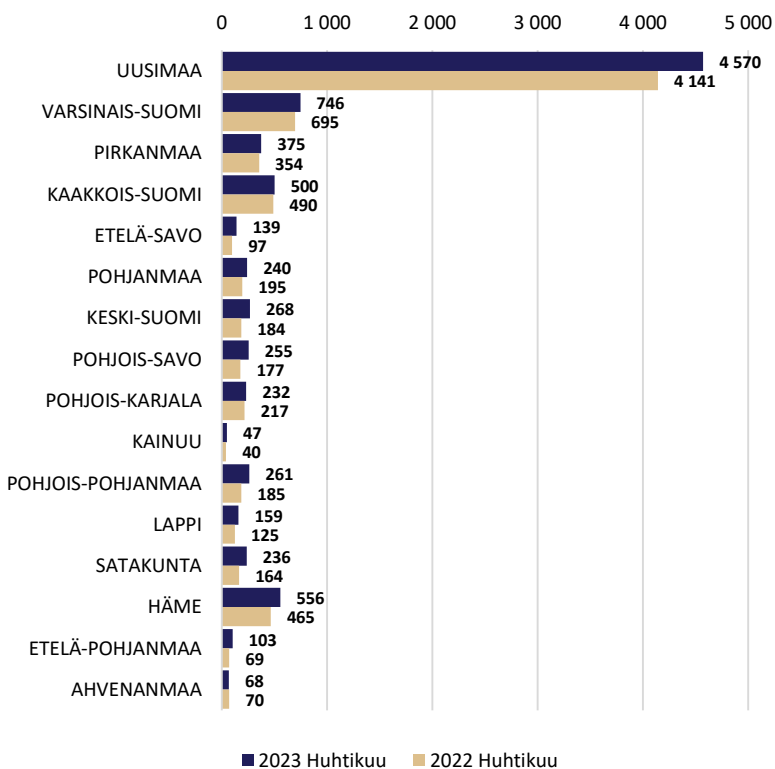


Lähde: Työ- ja elinkeinoministeriö, Työnvälitystilasto

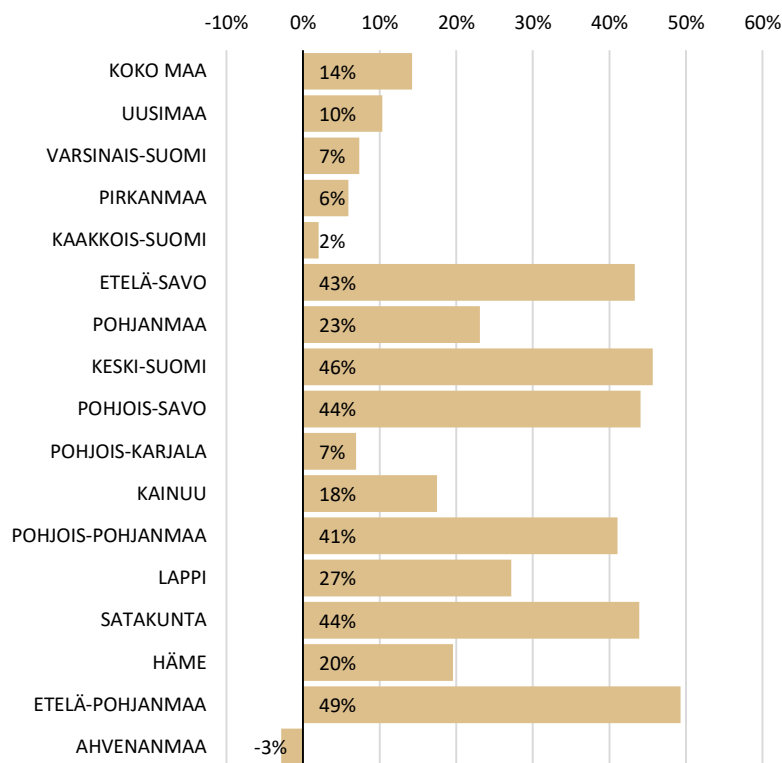
Ulkomaalaiset yli 50-vuotiaat työttömät ELY-keskuksittain



Ulkomaalaisten yli 50-vuotiaiden työttömien työnhakijoiden määrä



Ulkomaalaisten yli 50-vuotiaiden työttömien työnhakijoiden määrän muutos vuodessa (%)

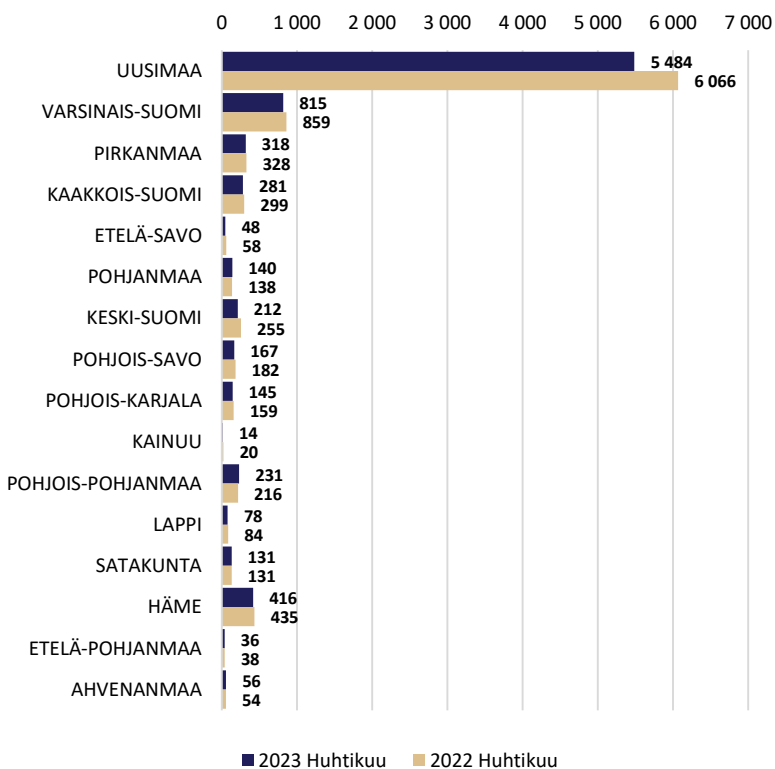


Lähde: Työ- ja elinkeinoministeriö, Työnvälitystilasto

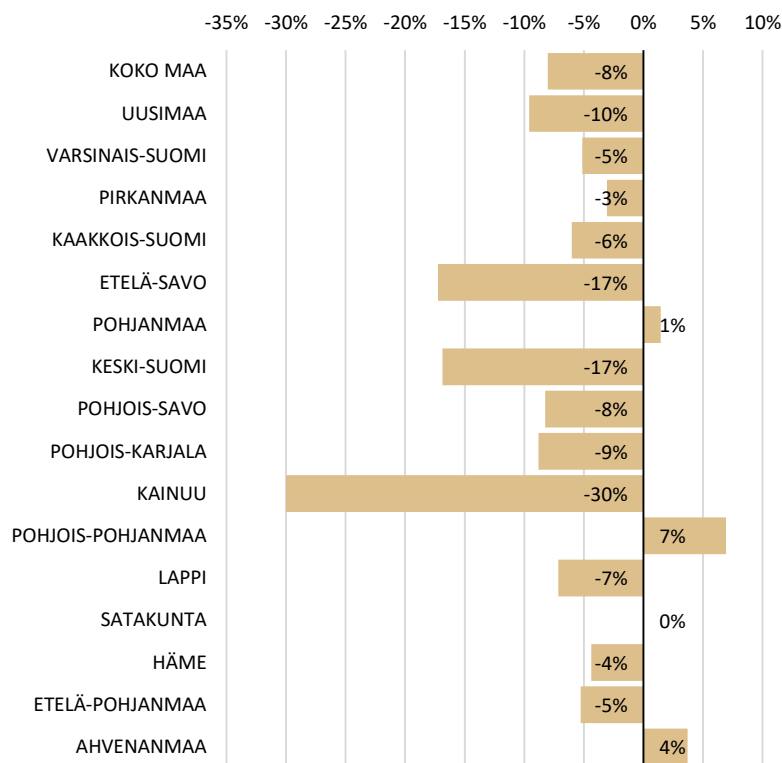
Ulkomaalaiset pitkäaikaistyöttömät ELY-keskuksittain



Ulkomaalaisten pitkäaikaistyöttömien määrä

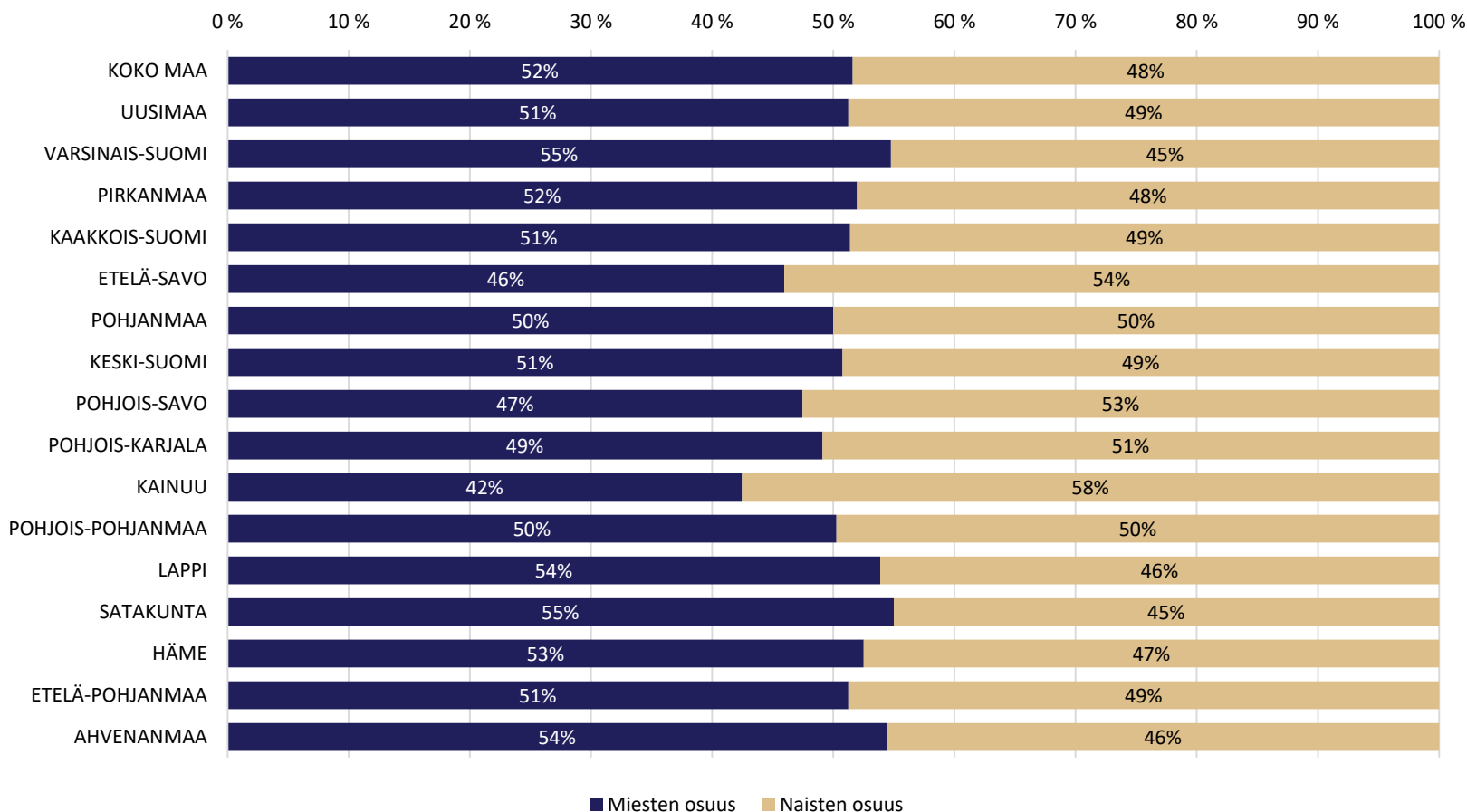


Ulkomaalaisten pitkäaikaistyöttömien määrän muutos vuodessa (%)



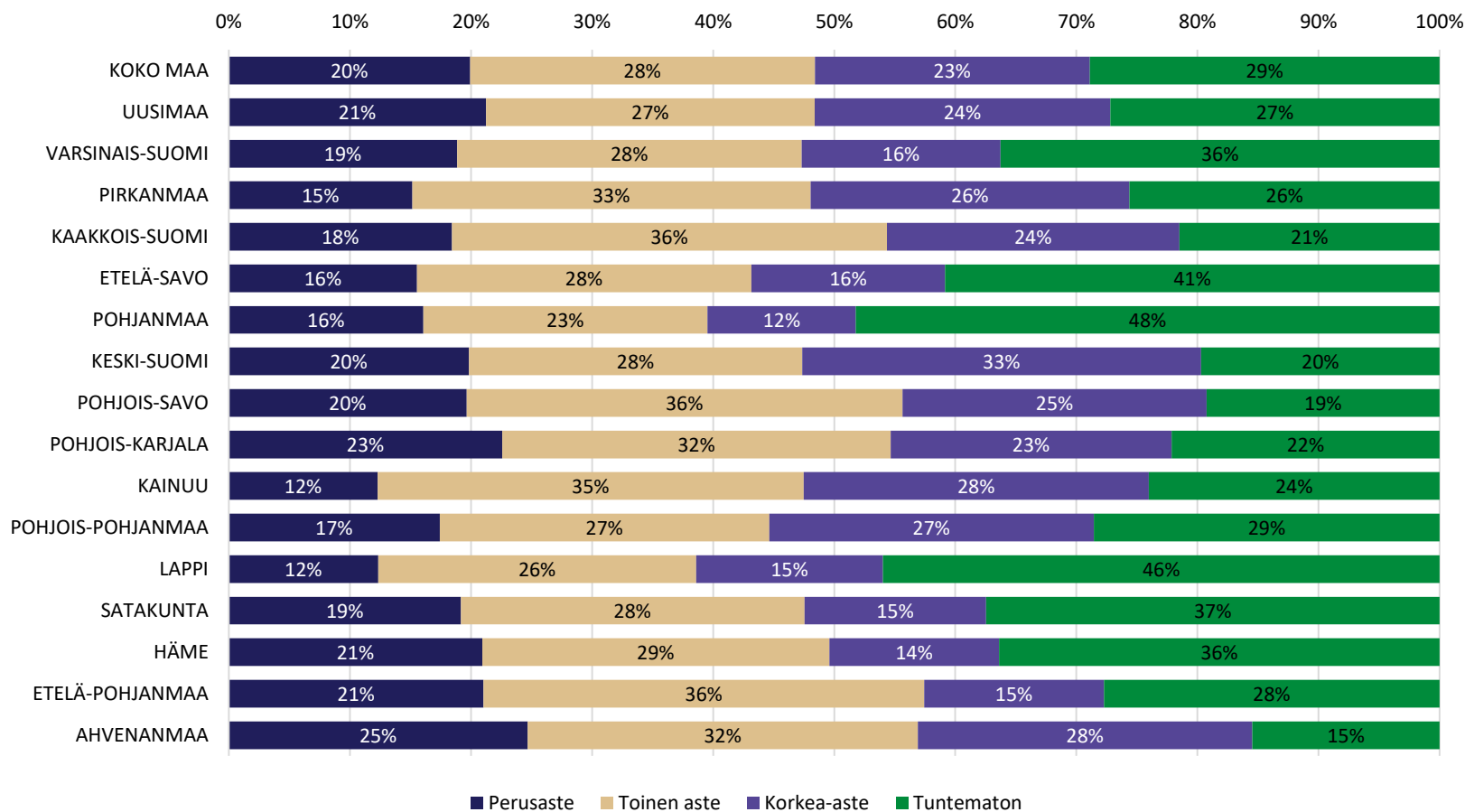
Lähde: Työ- ja elinkeinoministeriö, Työnvälitystilasto

Ulkomaalaiset työttömät työnhakijat sukupuolen mukaan, huhtikuu 2023 (%)



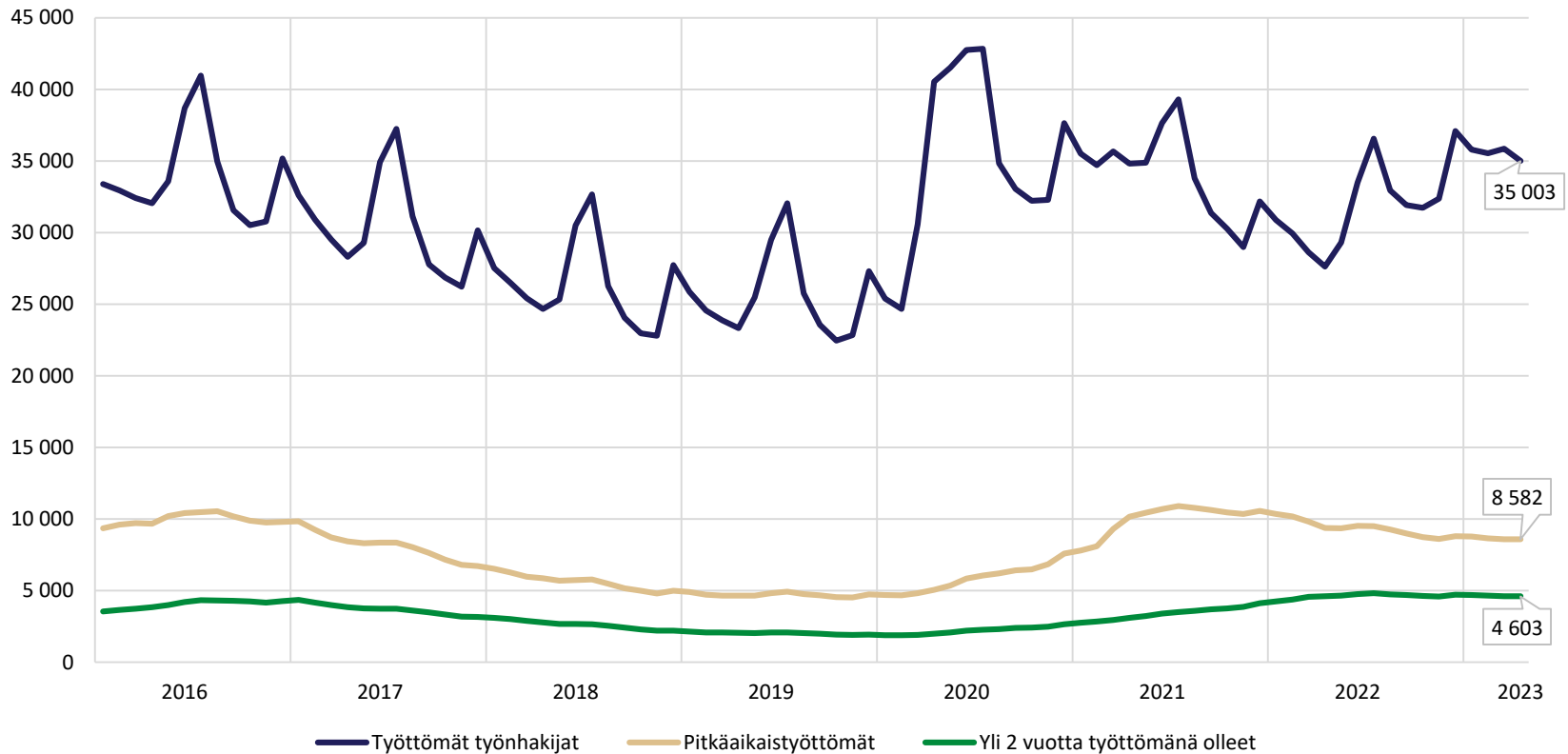
Lähde: Työ- ja elinkeinoministeriö, Työnvälitystilasto

Ulkomaiset työttömät työnhakijat ELY-keskuksittain koulutusasteen mukaan, huhtikuu 2023



Lähde: Työ- ja elinkeinoministeriö, Työnvälitystilasto

Ulkomaalaiset työttömät työnhakijat



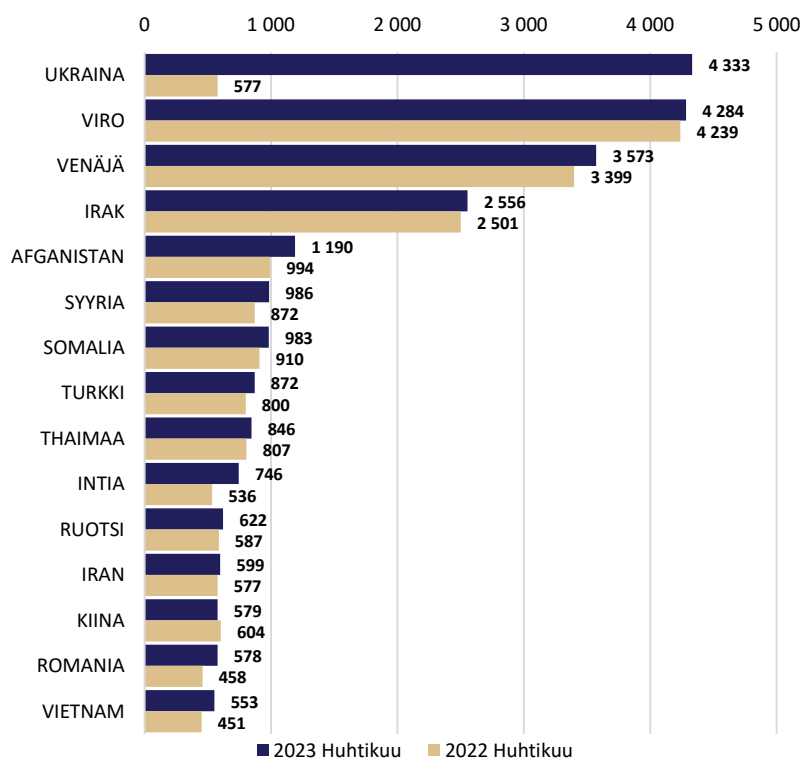
HUOM! Ulkomaan kansalaisten (ei vain työttömien työnhakijoiden) määrä Suomessa on kasvanut merkittävästi tarkastelujaksolla. Kuvion perusteella ei voi siis tehdä päätelmiä työttömyysasteen muutoksista. Pitkäaikaistyöttömillä tarkoitetaan henkilöitä, jotka ovat olleet työttöminä yhtämittaisesti 12 kuukautta tai pidemmän ajan.

Lähde: Työ- ja elinkeinoministeriö, Työnvälitystilasto

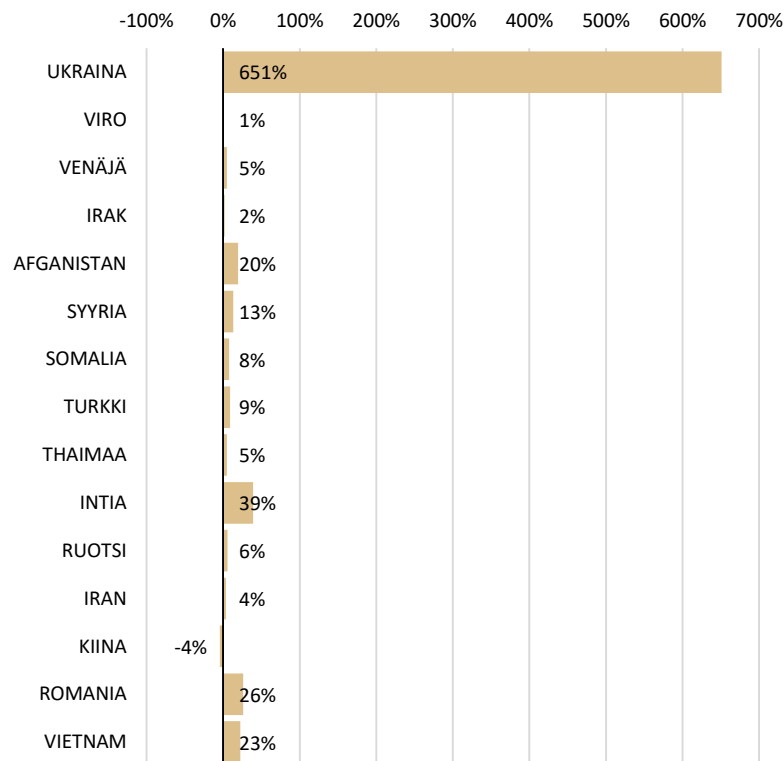
Ulkomaalaisten työttömien työnhakijoiden kansalaisuudet (15 suurinta)



Ulkomaalaiset työttömät työnhakijat kansalaisuuden mukaan (15 suurinta)



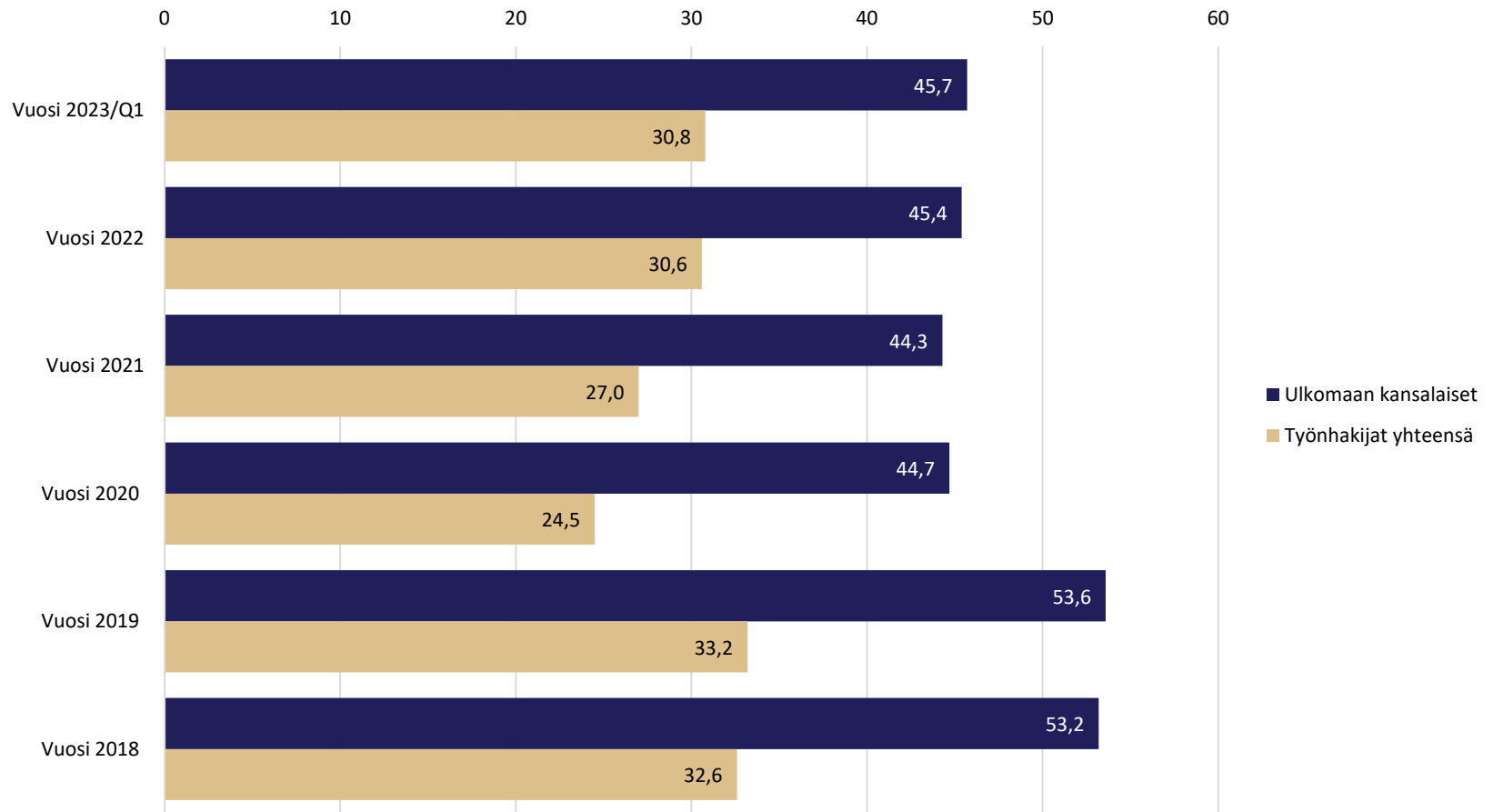
Ulkomaalaisten työnhakijoiden määrän muutos vuodessa kansalaisuuden mukaan (15 suurinta), %



Lähde: Työ- ja elinkeinoministeriö, Työnvälitystilasto



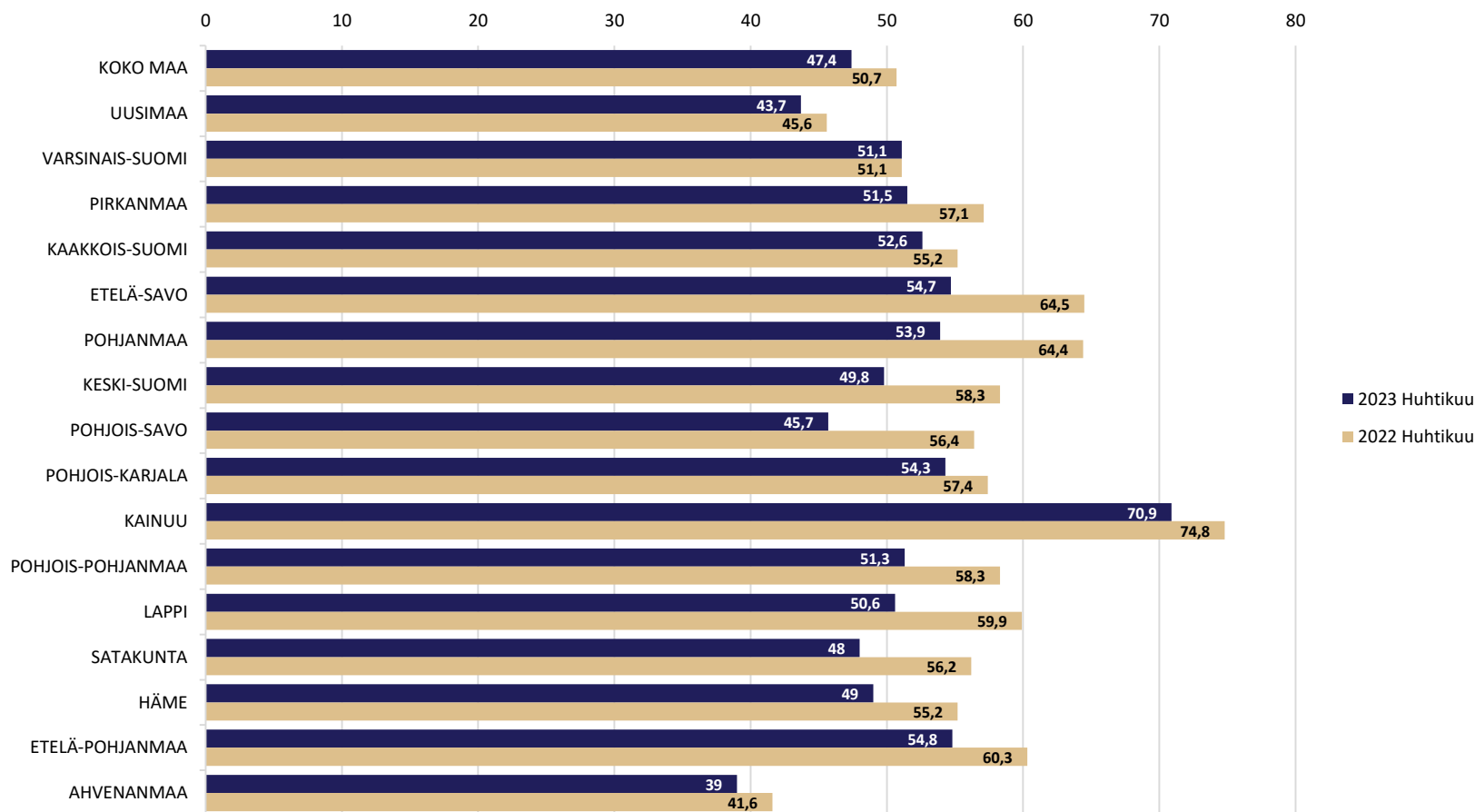
Aktivointiaste (%) 2018–2023/Q1



Aktivointiasteella tarkoitetaan aktiivisten työvoimapolitiittisten palveluiden piirissä olevien prosenttiosuutta työttömien työnhakijoiden ja palveluiden piirissä olevien summasta.

Lähde: Työ- ja elinkeinoministeriö, Työnvälitystilasto

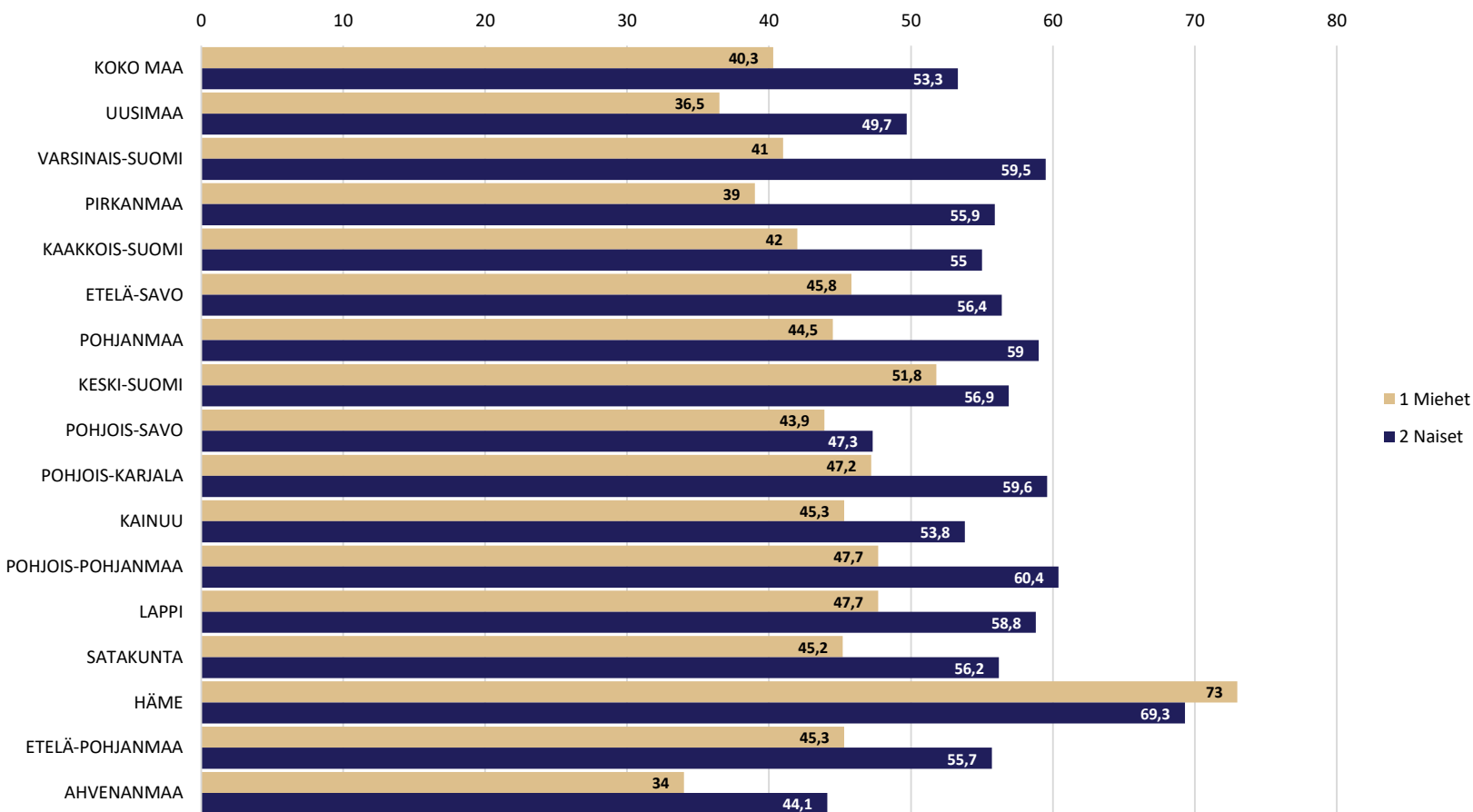
Ulkomaalaisten aktivointiaste (%) ELY-keskuksittain



Aktivointiasteella tarkoitetaan aktiivisten työvoimapolitiittisten palveluiden piirissä olevien prosenttiosuutta työttömien työnhakijoiden ja palveluiden piirissä olevien summasta.

Lähde: Työ- ja elinkeinoministeriö, Työnvälitystilasto

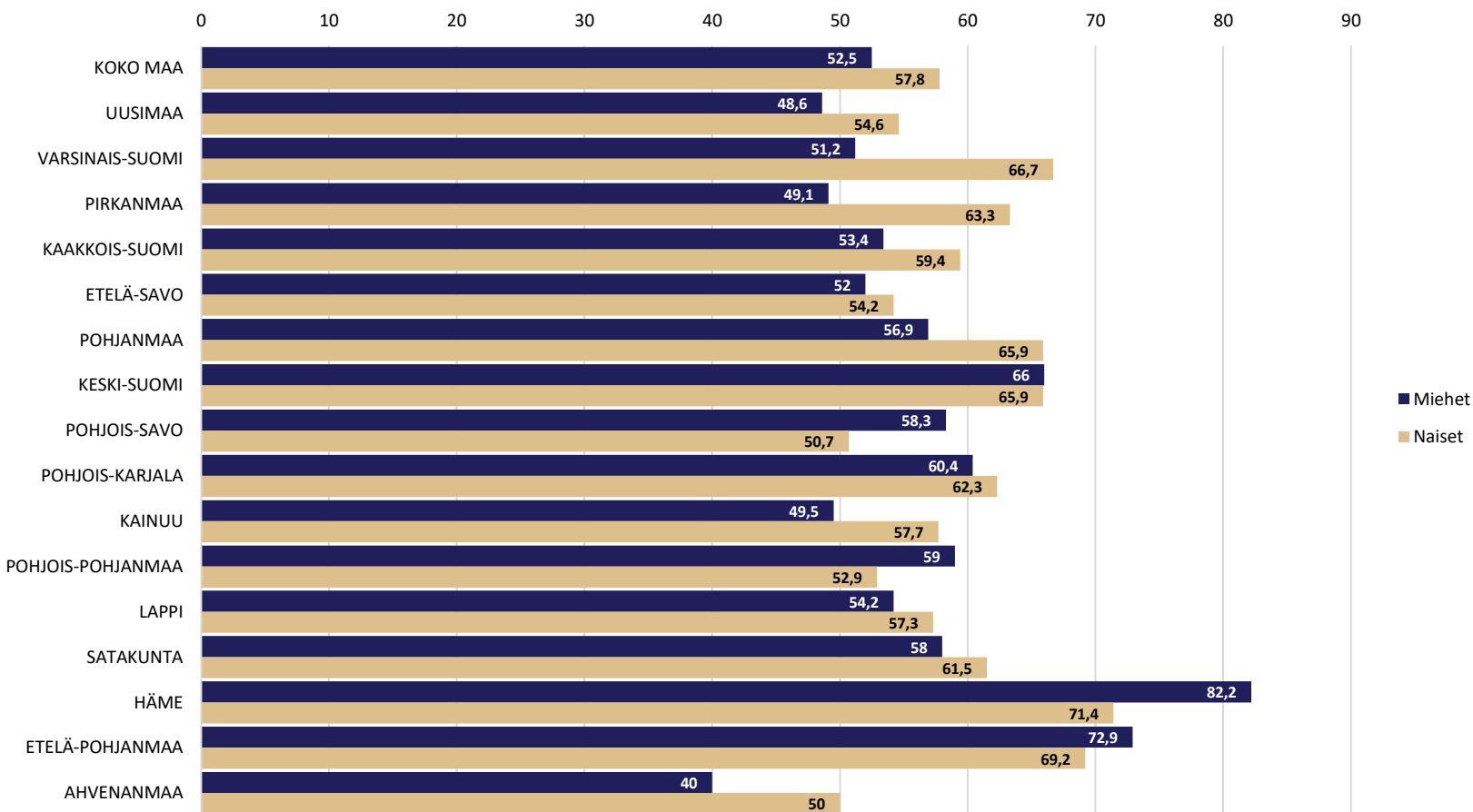
Ulkomaalaisten aktivointiaste (%) sukupuolen mukaan, huhtikuu 2023



Aktivointiasteella tarkoitetaan aktiivisten työvoimapolitiittisten palveluiden piirissä olevien prosenttiosuutta työttömien työnhakijoiden ja palveluiden piirissä olevien summasta.

Lähde: Työ- ja elinkeinoministeriö, Työnvälitystilasto

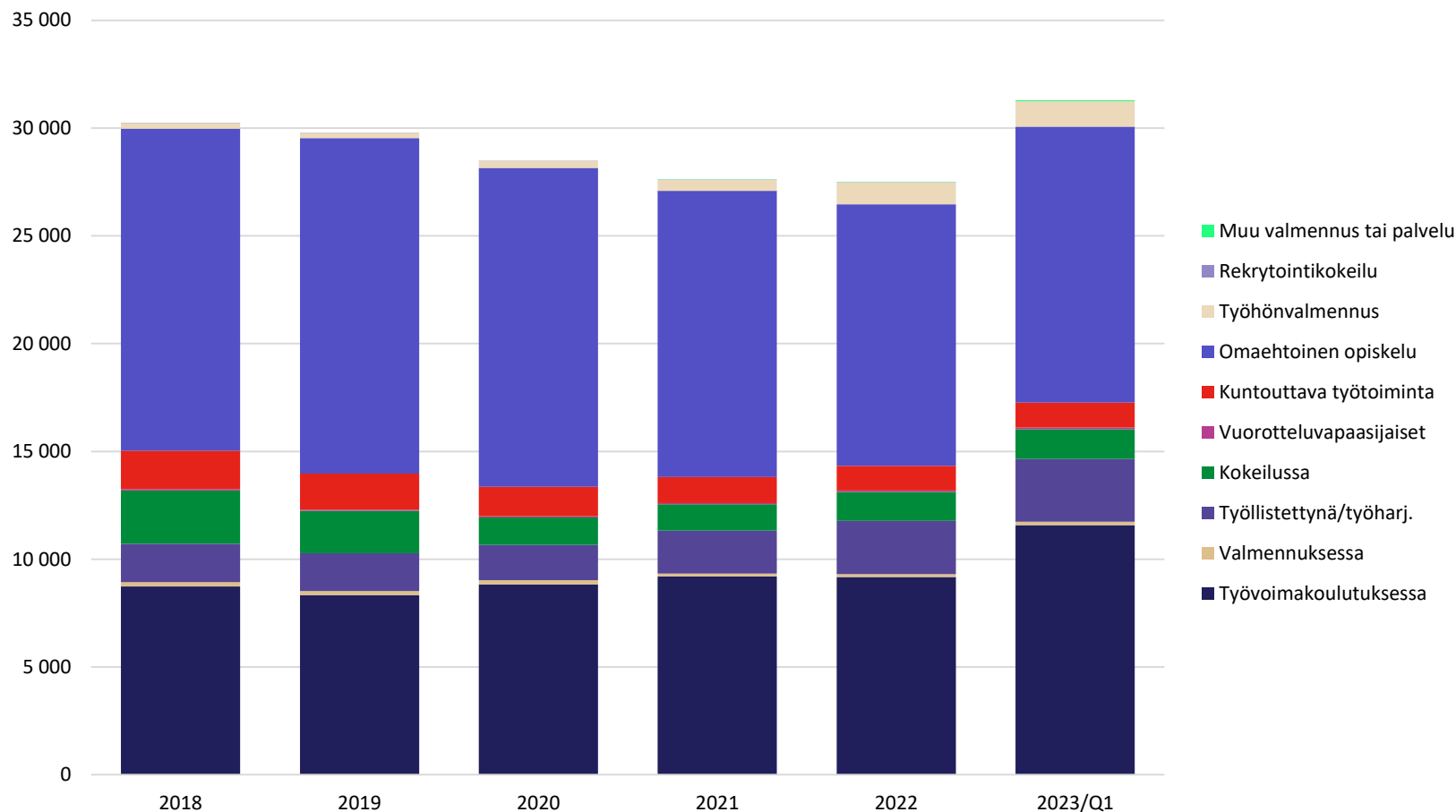
Ulkomaalaisten nuorten aktiivointiaste (%) sukupuolen mukaan, huhtikuu 2023



Aktiivointiasteella tarkoitetaan aktiivisten työvoimapolitiittisten palveluiden piirissä olevien prosenttiosuutta työttömien työnhakijoiden ja palveluiden piirissä olevien summasta.

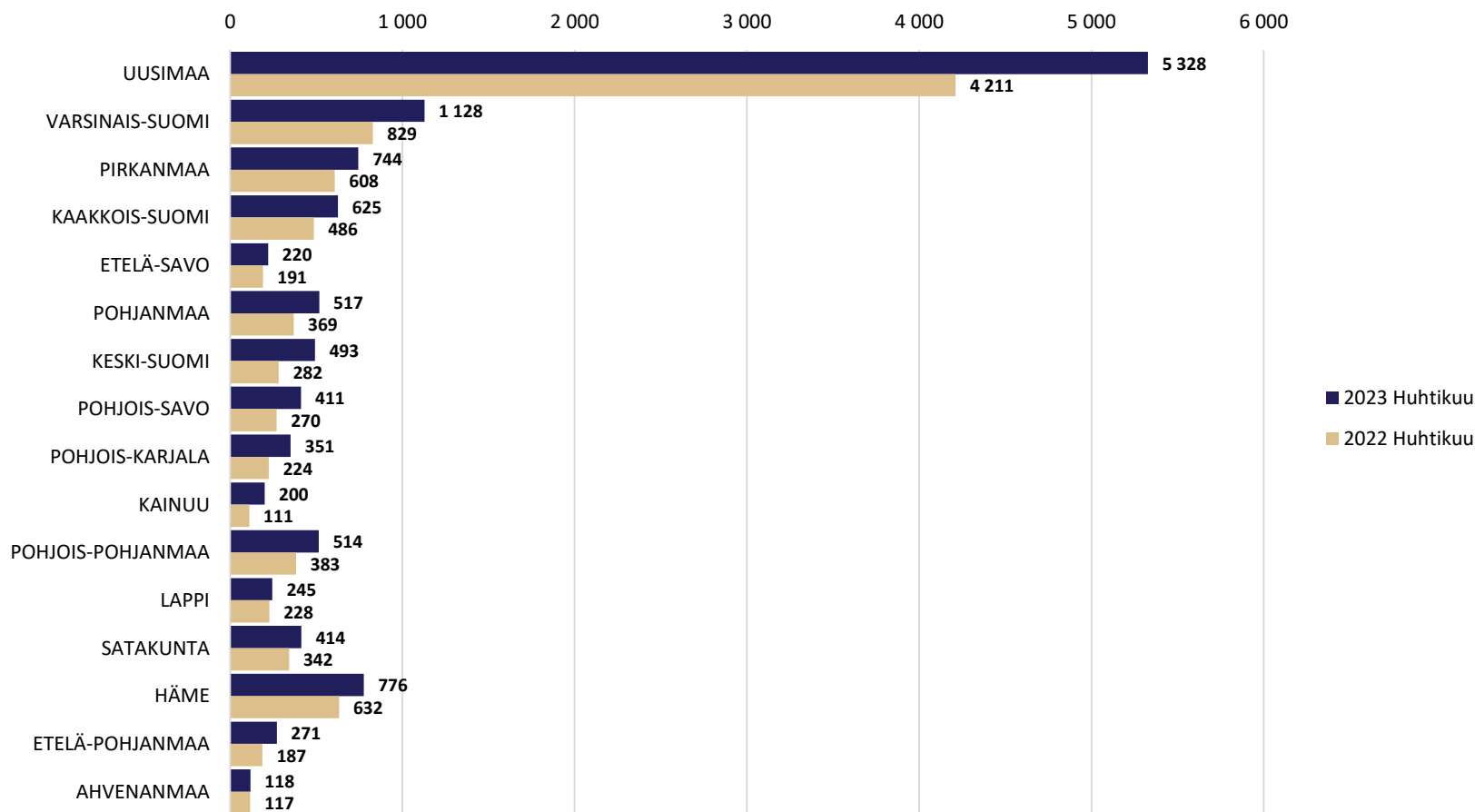
Lähde: Työ- ja elinkeinoministeriö, Työnvälitystilasto

Ulkomaalaisten osallistuminen työvoimapalveluihin ja koulutukseen, vuosikeskiarvo



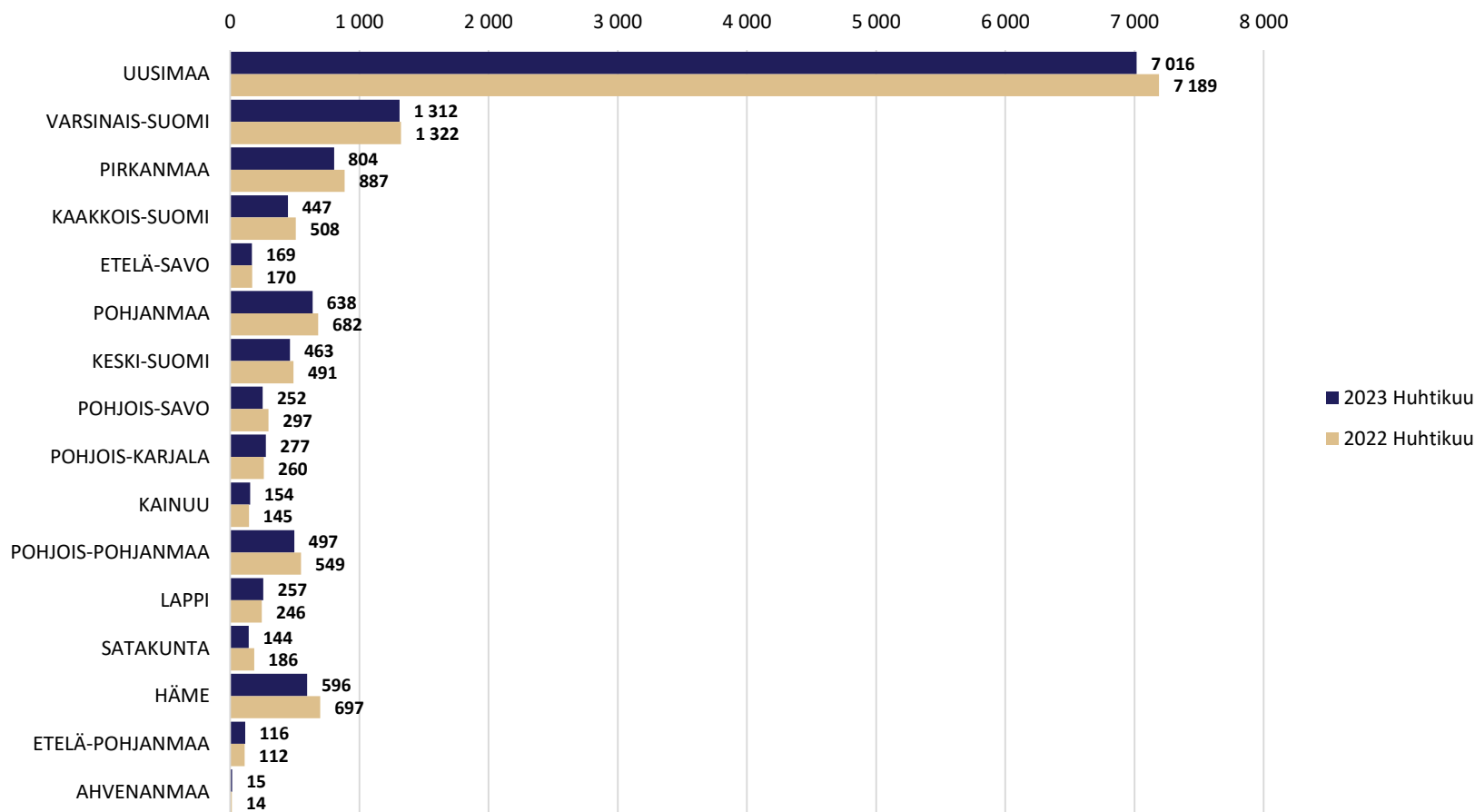
Lähde: Työ- ja elinkeinoministeriö, Työnvälitystilasto

Ulkomaalaiset työttömyysetuudella tuetussa työvoimakoulutuksessa ELY-keskuksittain



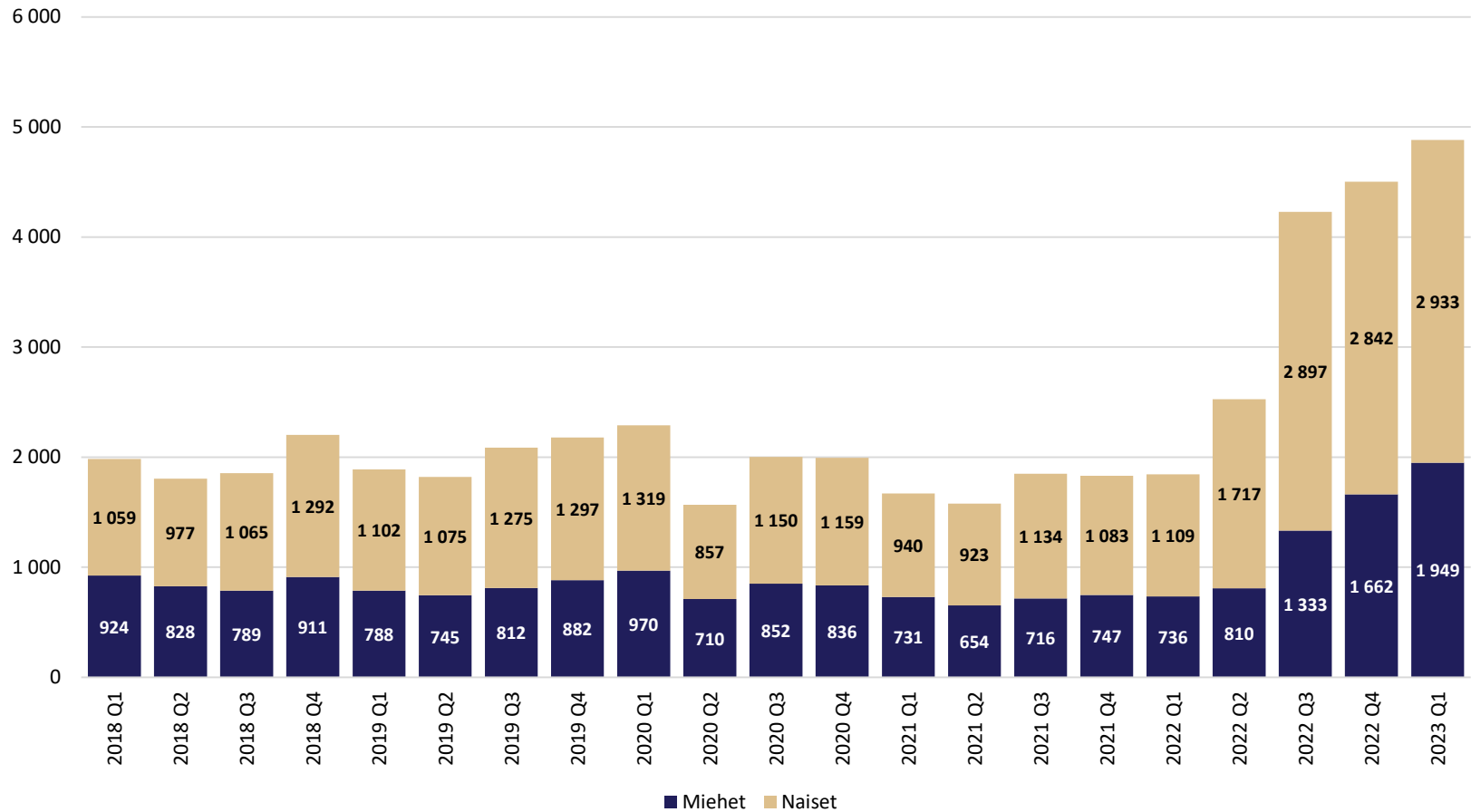
Lähde: Työ- ja elinkeinoministeriö, Työnvälitystilasto

Ulkomaalaiset työttömyysetuudella tuetussa omaehtoisessa koulutuksessa ELY-keskuksittain



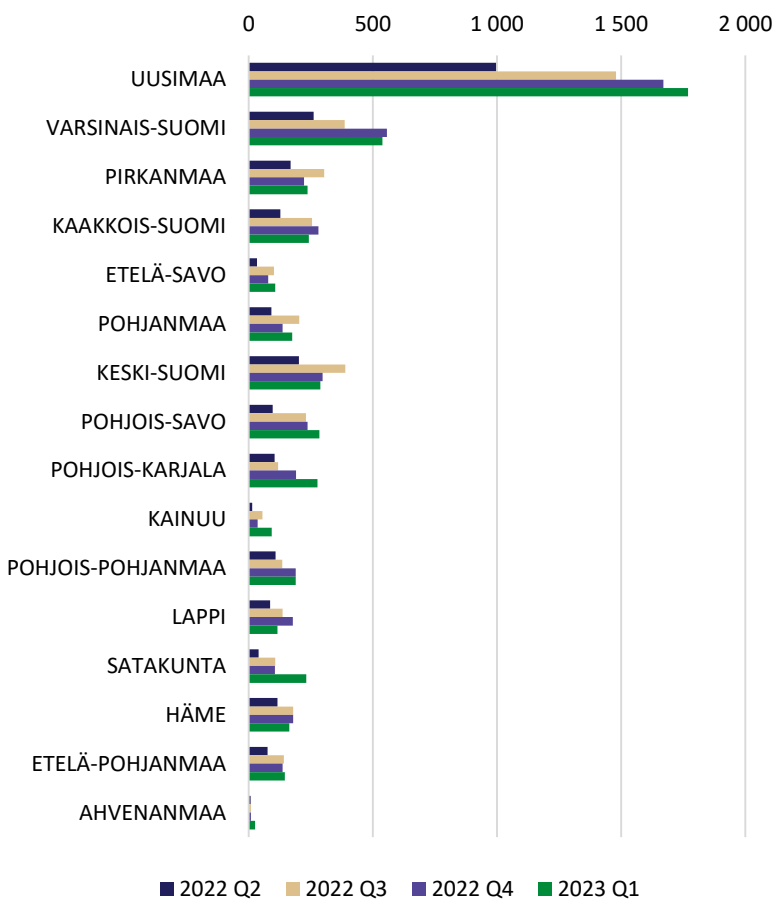
Lähde: Työ- ja elinkeinoministeriö, Työnvälitystilasto

TE-palveluiden asiakkaille laaditut ensimmäiset kotoutumissuunnitelmat



Lähde: Työ- ja elinkeinoministeriö, Työnvälitystilasto

TE-palveluiden asiakkaille laaditut ensimmäiset kotoutumissuunnitelmat ELY-keskuksittain



	2022 Q2	2022 Q3	2022 Q4	2023 Q1
UUSIMAA	996	1 479	1 670	1 770
VARSINAIS-SUOMI	262	386	557	538
PIRKANMAA	168	304	223	237
KAAKKOIS-SUOMI	128	255	281	242
ETELÄ-SAVO	33	102	78	107
POHJANMAA	91	203	137	175
KESKI-SUOMI	202	389	297	289
POHJOIS-SAVO	96	230	237	284
POHJOIS-KARJALA	104	119	191	277
KAINUU	14	55	36	93
POHJOIS-POHJANMAA	108	135	189	189
LAPPI	86	136	178	116
SATAKUNTA	40	107	105	232
HÄME	116	179	179	163
ETELÄ-POHJANMAA	76	142	137	145
AHVENANMAA	7	9	9	25

Lähde: Työ- ja elinkeinoministeriö, Työnvälitystilasto



**Lisätietoja:
juho.peltonen@gov.fi**