

Ulkomaalaisten työttömyys ja palveluihin osallistuminen

Heinäkuun 2021 luvut

Työ- ja elinkeinoministeriö

24.8.2021



Työ- ja elinkeinoministeriö
Arbets- och näringsministeriet

Tiivistelmä



- Heinäkuussa ulkomaalaisia työttömiä työnhakijoita oli 39 296, mikä on 8 % vähemmän kuin vuonna 2020, mutta 4 % enemmän kuin kesäkuussa.
 - Työttömien työnhakijoiden määrän nousu johtuu kuitenkin ensisijaisesti siitä, että heinäkuussa ulkomaan kansalaisten kausityöttömyys on korkeimmillaan. Heinäkuussa tilastoidaan lähes poikkeuksetta vuoden korkeimmat työttömyysluvut.
 - Ulkomaalaisten työttömien työnhakijoiden määrä on kuitenkin laskenut suomalaisten työttömien työnhakijoiden määrää hitaammin. Hidas muutos kertoo todennäköisesti siitä, että koronapandemian työmarkkinavaikutukset ovat olleet ulkomaalaisten kohdalla suomalaisia kielteisemmät.
 - Työttömien työnhakijoiden määrän nousua voi kuitenkin selittää myös siirtymät työvoiman ulkopuolelta työvoimaan. Tähän viittaisi se, että työvoimatutkimuksen mukaan työllisyysasteessa ei ole tapahtunut merkittävää muutosta ulkomailla ja Suomessa syntyneiden välillä.
- Kaikista ulkomaalaisista työttömistä työnhakijoista 57 % ja ulkomaalaisista pitkäaikaistyöttömistä 66 % oli Uudellamaalla.
 - Muualla Suomessa ulkomaalaisten ja vieraskielisten työllisyys on palautunut koronapandemiasta selvästi Uusimaata nopeammin.
- Suurista kansalaisuuksista työttömien työnhakijoiden määrä laski eniten Kiinan (-26%), Britannian (-25 %) ja Thaimaan (-22 %) kansalaisten joukossa.
- Omaehtoisessa koulutuksessa olevien ulkomaan kansalaisten määrä on kääntynyt parin vuoden nopean nousun jälkeen maltilliseen laskuun.

Ulkomaalaisten ja suomalaisten työttömyys



- Työvoimatutkimuksen mukaan suomalaisten työllisyysaste on 11,3 %-yksikköä korkeampi kuin ulkomaalaisten työllisyysaste (2021/Q1).
- Suomalaisten työttömyysaste on 7,6 %-yksikköä matalampi kuin ulkomaalaisten työttömyysaste (2021/Q1).
- Ulkomaalaisia työttömiä työnhakijoita on 12 % kaikista työttömistä työnhakijoista (2021/7).
- Ulkomaalaisten pitkäaikaistyöttömyys on harvinaisempaa kuin suomalaisten.

	Suomalaiset	Ulkomaalaiset
Työllisyysaste*	71,1 %	59,8 %
Työttömyysaste*	8,0 %	15,6 %
Työttömiä työnhakijoita	283 285	39 296
Palveluissa	19 312	2 408
Koulutuksessa	31 952	18 782
Pitkäaikais-työttömien osuus	36 %	28 %
Osuus kaikista työttömistä työnhakijoista	88 %	12 %

Taulukon luvut perustuvat viimeisimpään saatavilla olevaan tietoon, mutta mittausajankohdat vaihtelevat. Työttömät työnhakijat sisältävät myös lomautetut.

Lähde: Työnvälitystilasto, Työ- ja elinkeinoministeriö

*Lähde: Työvoimatutkimus, Tilastokeskus/Eurostat

Yhteenvetotaulukko: ulkomaan kansalaiset ja vieraskieliset



Ulkomaan kansalaiset

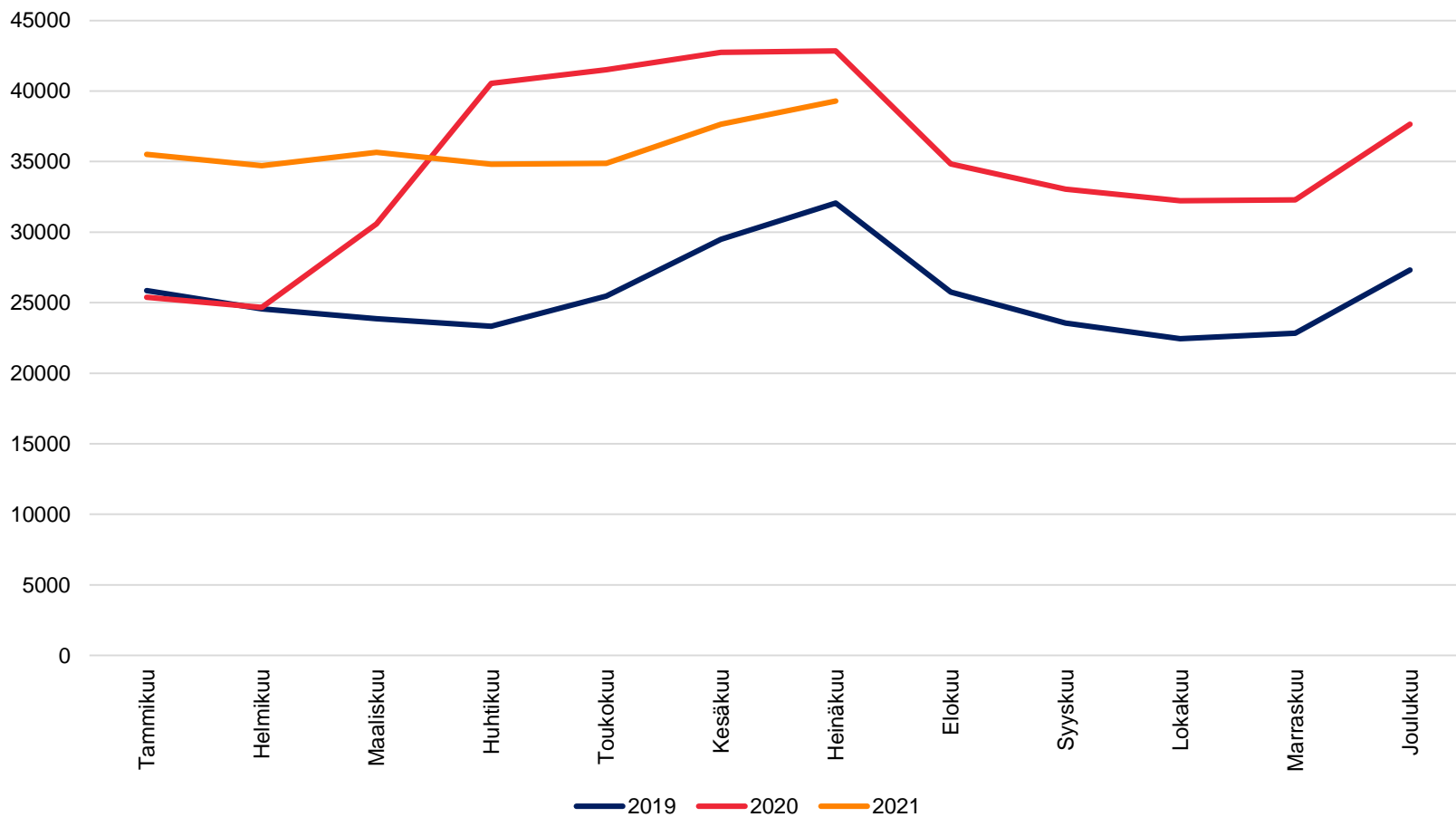
	Heinäkuu 2021	Heinäkuu 2020	Muutos (%)
Työttömät työnhakijat	39 296	42 842	- 8 %
Miehet	19 217	21 383	- 10 %
Naiset	20 079	21 459	- 6 %
Alle 25- vuotiaat	3 142	3 898	- 19 %
Yli 50- vuotiaat	9 519	9 428	1 %
Pitkäaikais- työttömät	10 899	6 050	80 %

Vieraskieliset

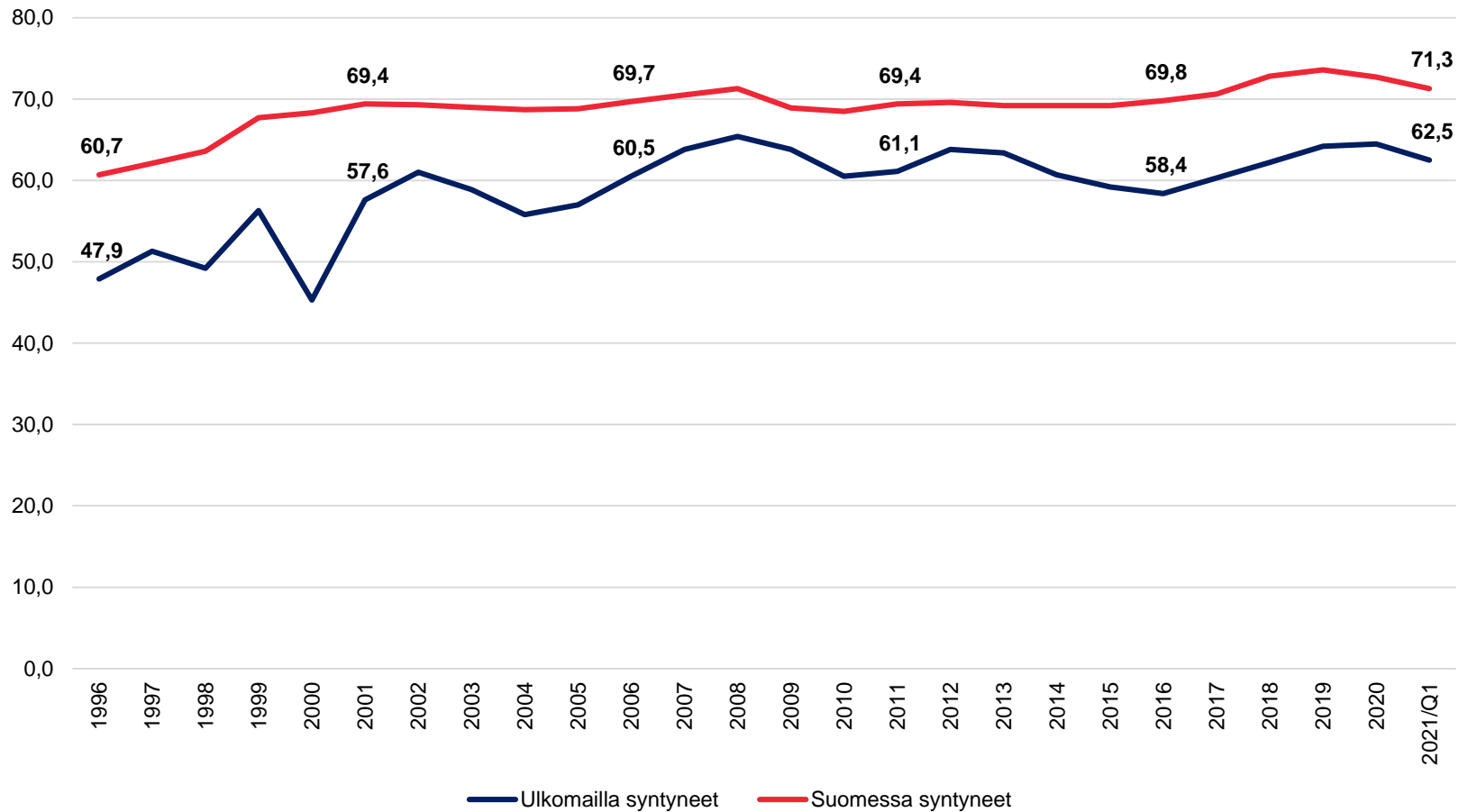
	Heinäkuu 2021	Heinäkuu 2020	Muutos (%)
Työttömät työnhakijat	54 014	57 700	- 6 %
Miehet	25 254	27 630	-9 %
Naiset	28 760	30 070	- 4 %
Alle 25- vuotiaat	4 162	5 061	- 18 %
Yli 50- vuotiaat	14 663	14 340	2 %
Pitkäaikais- työttömät	16 781	9 420	78 %

Lähde: Työ- ja elinkeinoministeriö, Työnvälitystilasto

Ulkomaalaisten työttömien työnhakijoiden määrä 2019-2021



Työllisyysasteen aikasarja

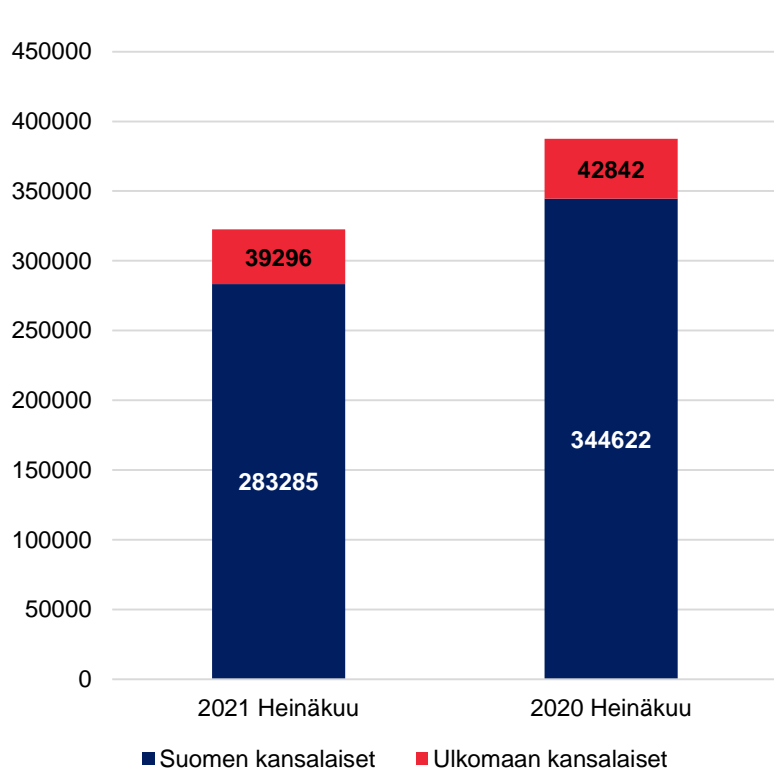


Lähde: Eurostat/Tilastokeskus, Työvoimatutkimus.

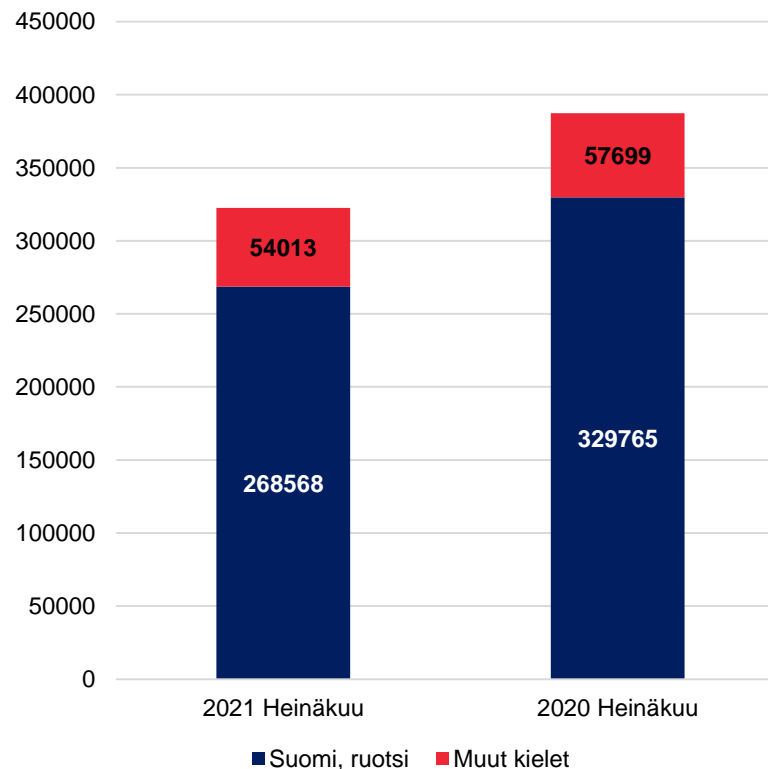
Kaikki työttömät työnhakijat kansalaisuuden ja kielen mukaan



Työttömät työnhakijat kansalaisuuden mukaan



Työttömät työnhakijat kielen mukaan

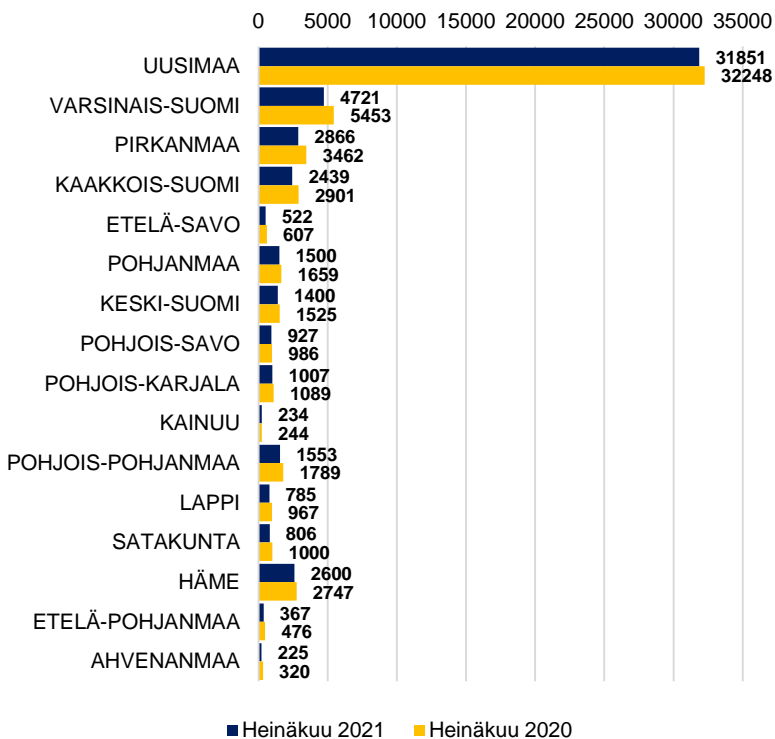


Lähde: Työ- ja elinkeinoministeriö, Työnvälitystilasto

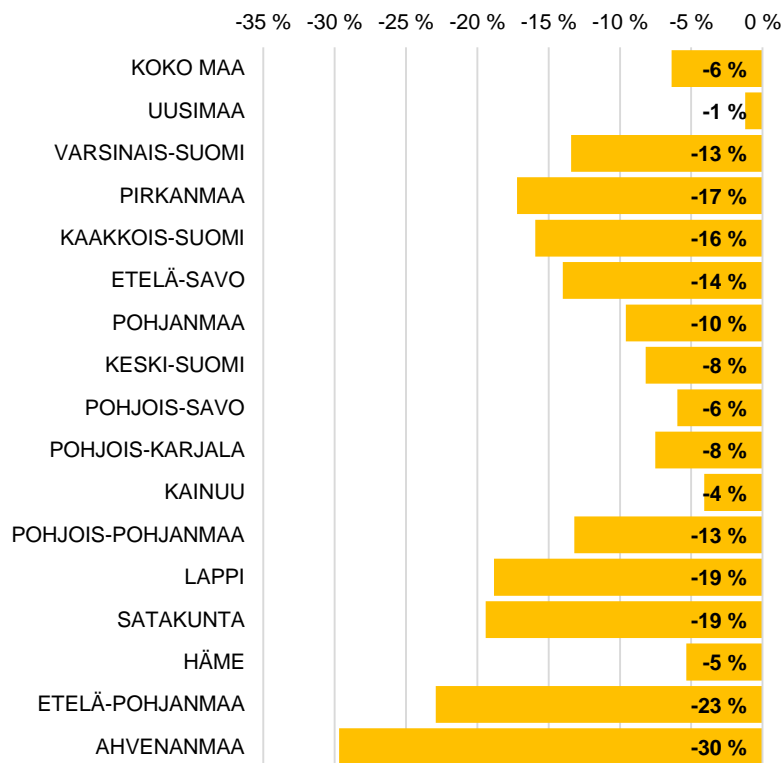
Vieraskieliset työttömät työnhakijat ELY-keskuksittain



Vieraskielisten työttömien työnhakijoiden määrä



Vieraskielisten työttömien työnhakijoiden määrän muutos vuodessa (%)

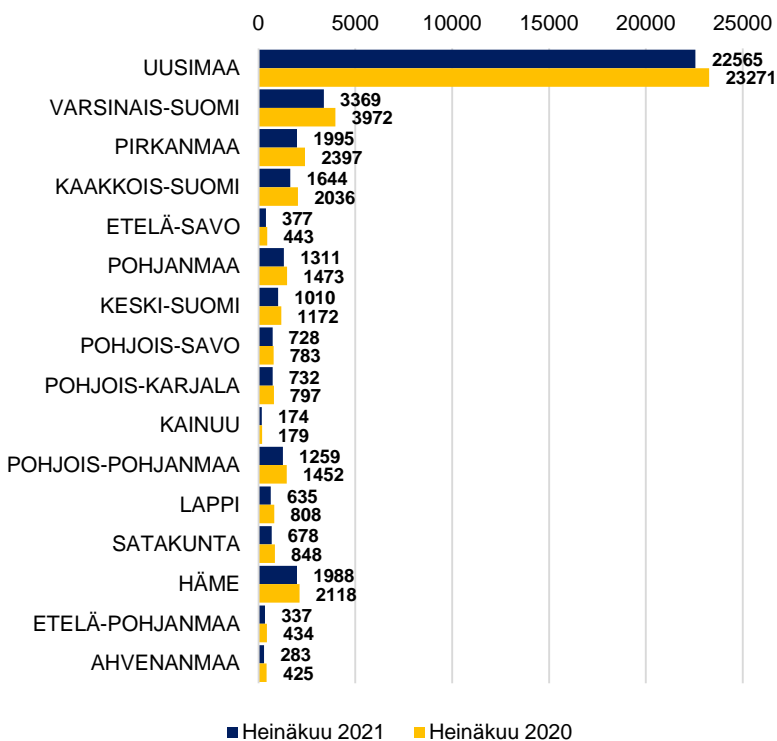


Lähde: Työ- ja elinkeinoministeriö, Työnvälitystilasto

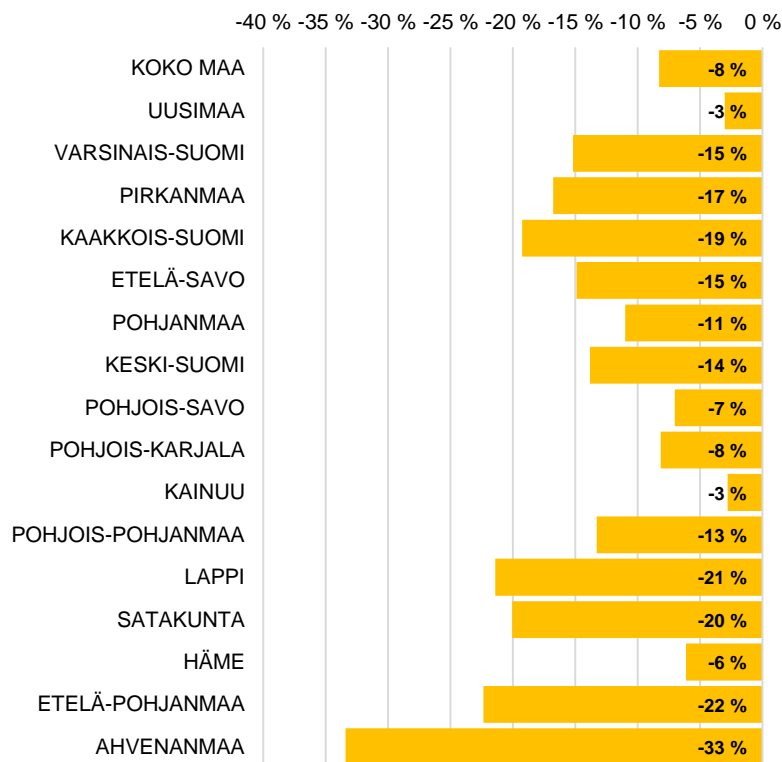
Ulkomaalaiset työttömät työnhakijat ELY-keskuksittain



Ulkomaalaisten työttömien työnhakijoiden määrä



Ulkomaalaisten työttömien työnhakijoiden määrän muutos vuodessa (%)

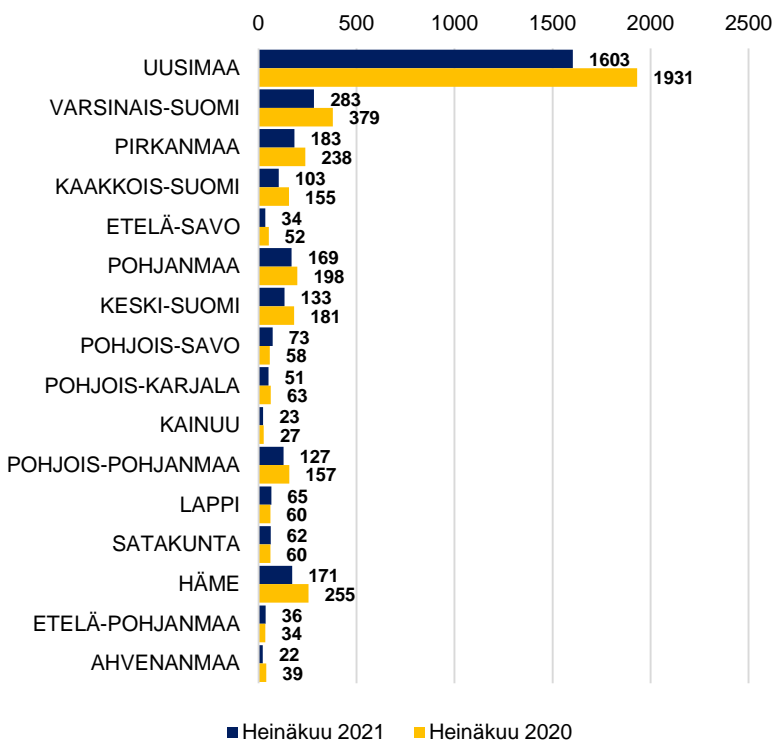


Lähde: Työ- ja elinkeinoministeriö, Työnvälitystilasto

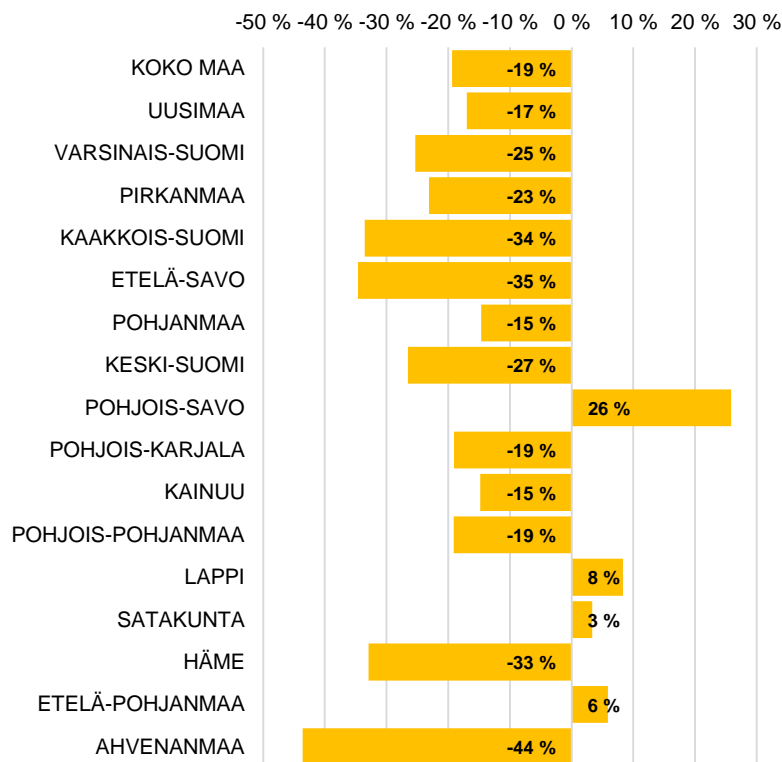
Ulkomaalaiset alle 25-vuotiaat työttömät ELY-keskuksittain



Ulkomaalaisten alle 25-vuotiaiden työttömien työnhakijoiden määrä



Ulkomaalaisten alle 25-vuotiaiden työttömien työnhakijoiden määrän muutos vuodessa (%)

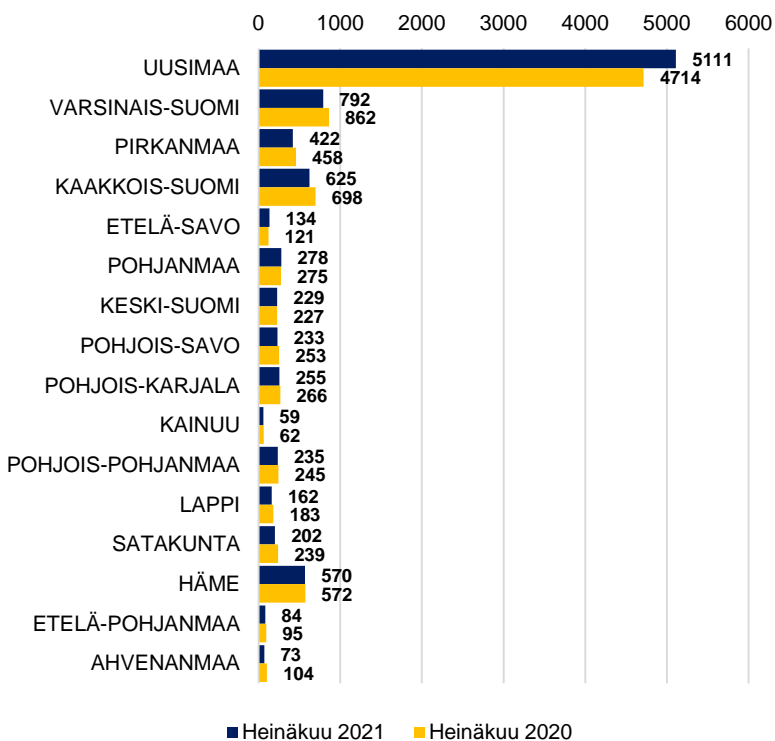


Lähde: Työ- ja elinkeinoministeriö, Työnvälitystilasto

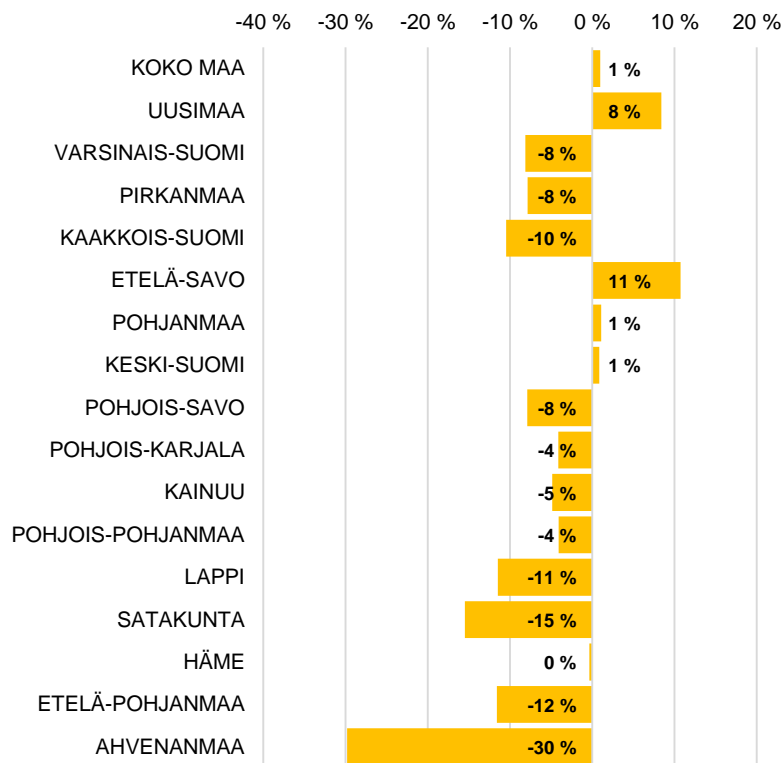
Ulkomaalaiset yli 50-vuotiaat työttömät ELY-keskuksittain



Ulkomaalaisten yli 50-vuotiaiden työttömien työnhakijoiden määrä



Ulkomaalaisten yli 50-vuotiaiden työttömien työnhakijoiden määrän muutos vuodessa (%)

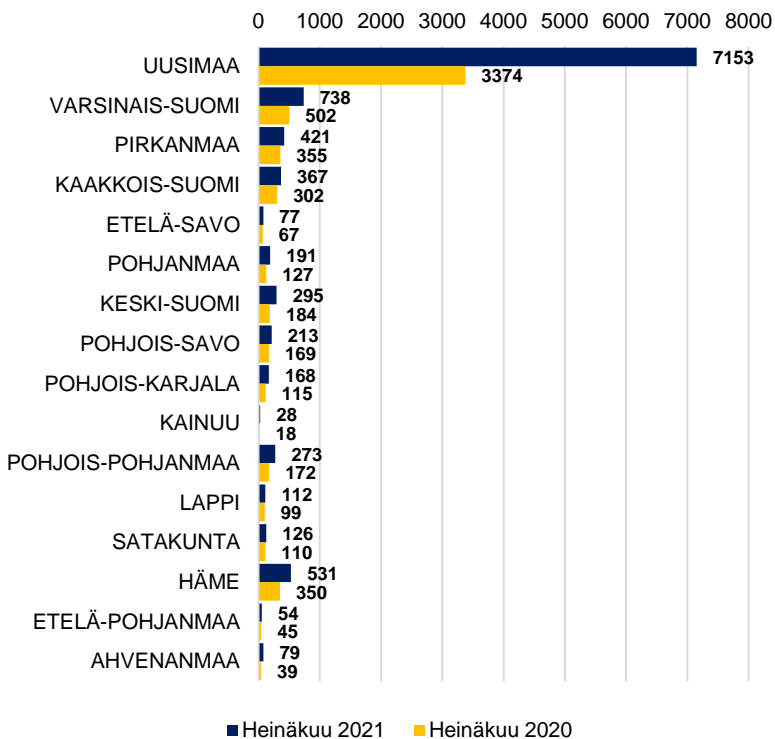


Lähde: Työ- ja elinkeinoministeriö, Työnvälitystilasto

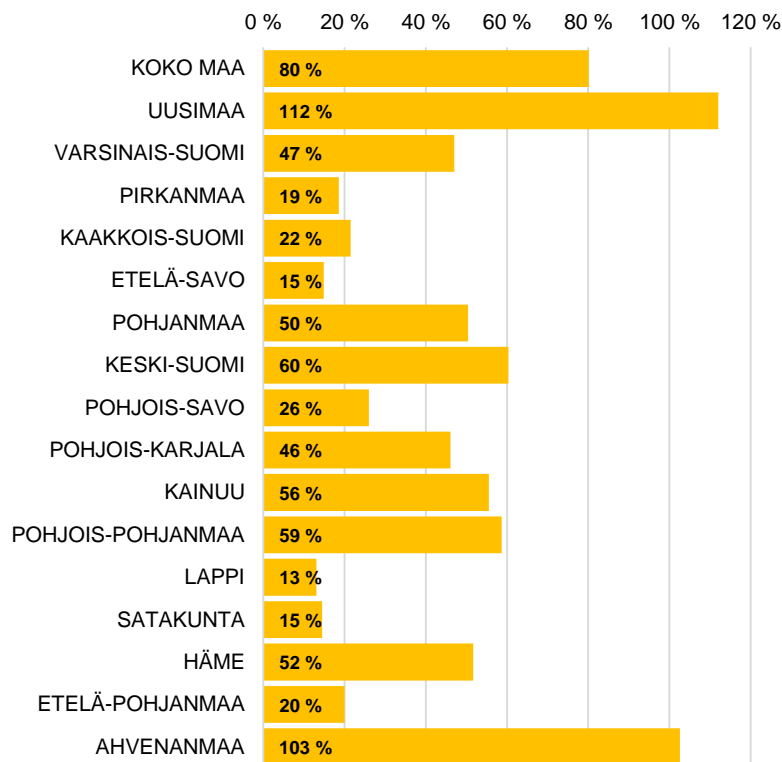
Ulkomaalaiset pitkäaikaistyöttömät ELY-keskuksittain



Ulkomaalaisten pitkäaikaistyöttömien määrä

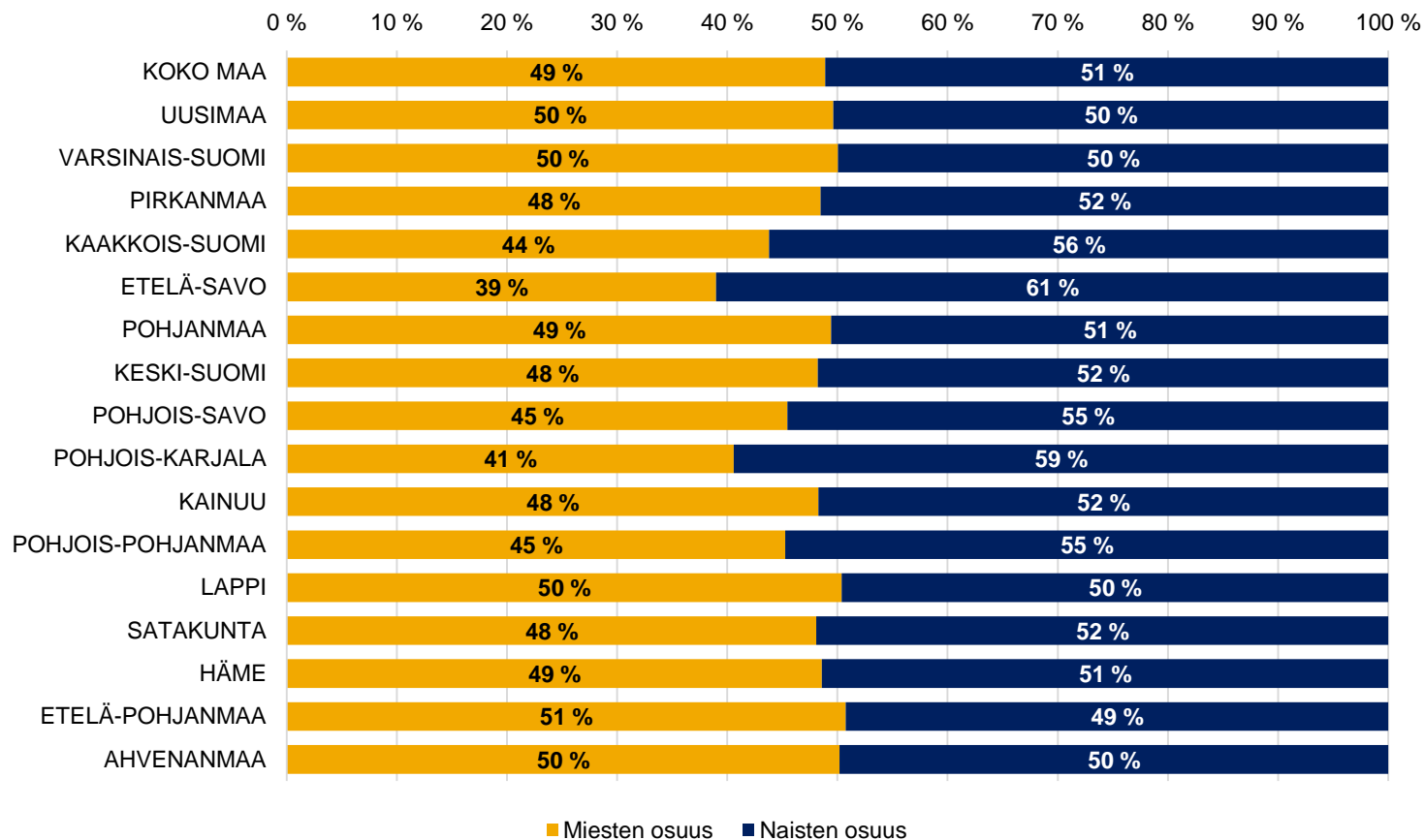


Ulkomaalaisten pitkäaikaistyöttömien määrän muutos vuodessa (%)



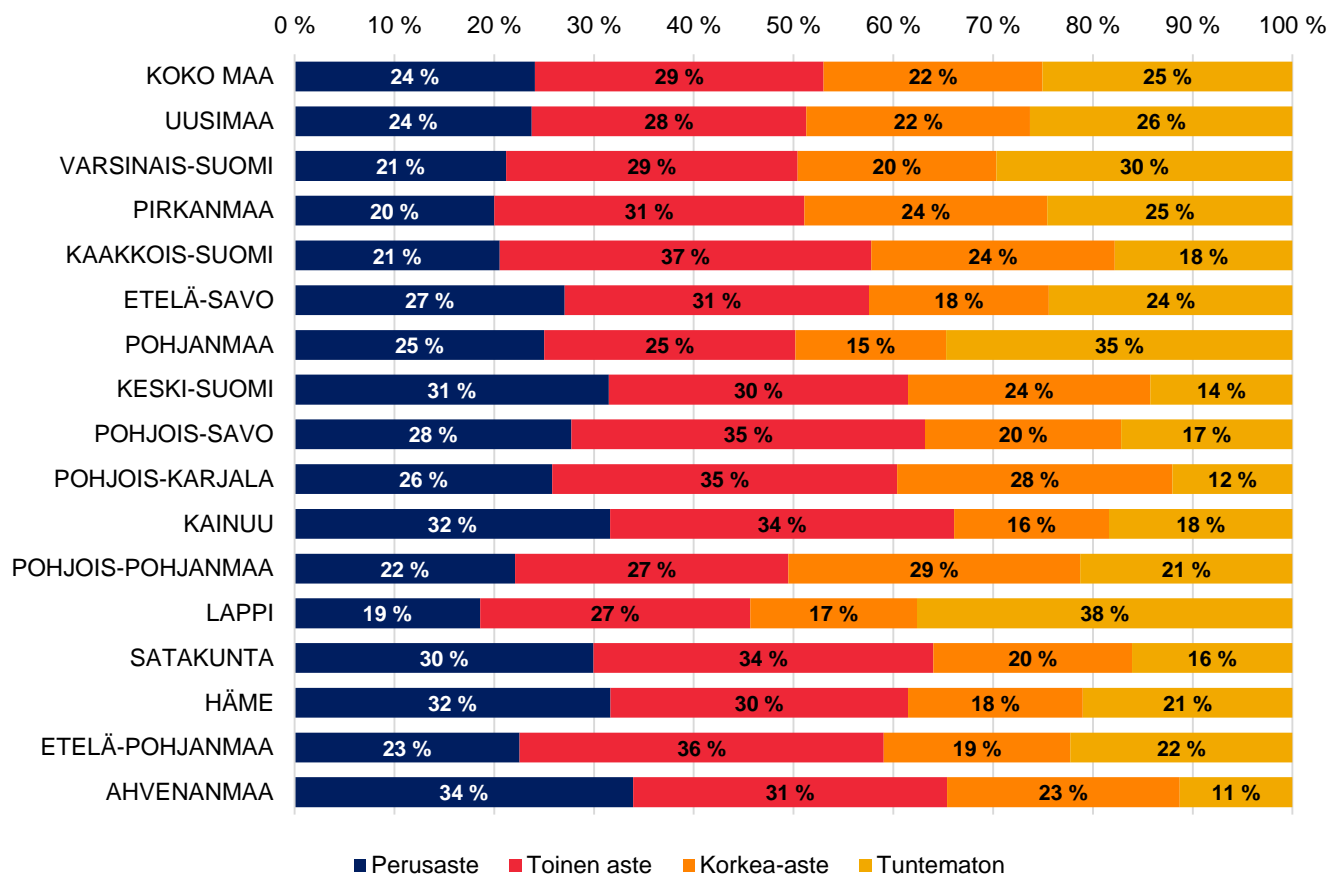
Lähde: Työ- ja elinkeinoministeriö, Työnvälitystilasto

Ulkomaalaiset työttömät työnhakijat sukupuolen mukaan, heinäkuu 2021 (%)



Lähde: Työ- ja elinkeinoministeriö, Työnvälitystilasto

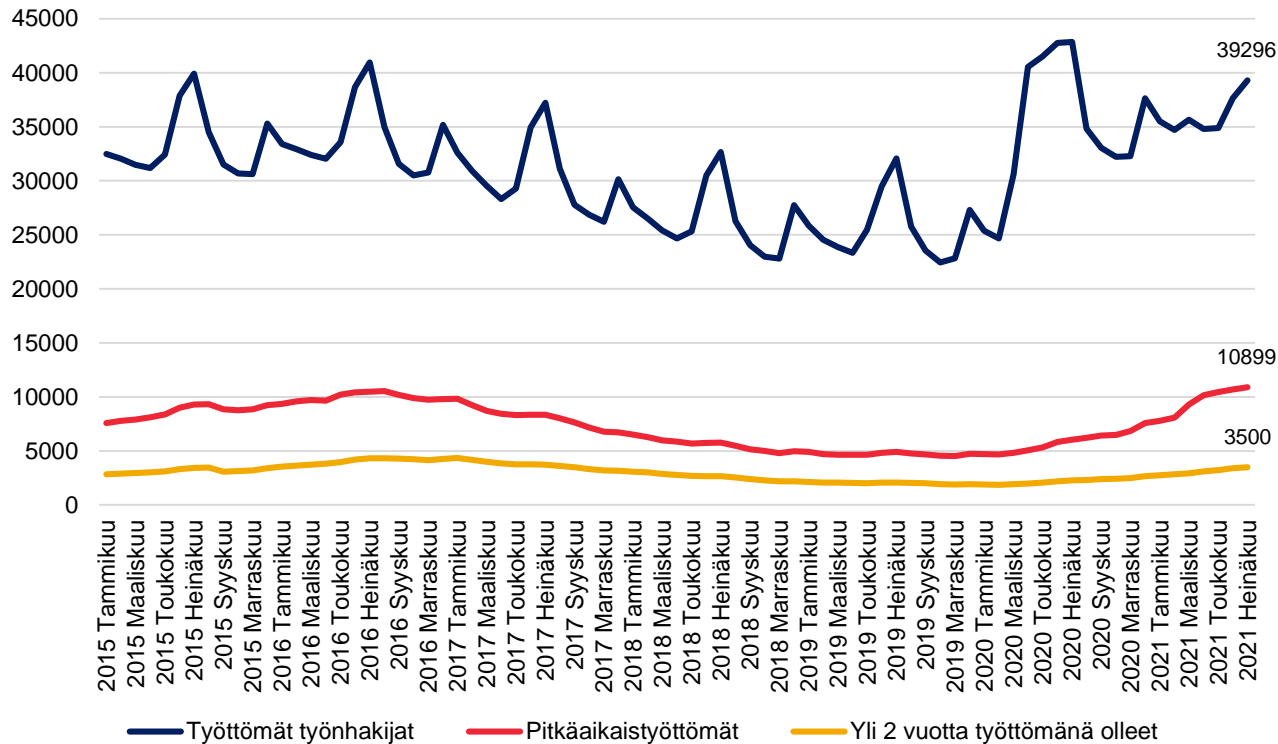
Ulkomaiset työttömät työnhakijat ELY-keskuksittain koulutusasteen mukaan, heinäkuu 2021



Lähde: Työ- ja elinkeinoministeriö, Työnvälitystilasto



Ulkomaalaiset työttömät työnhakijat



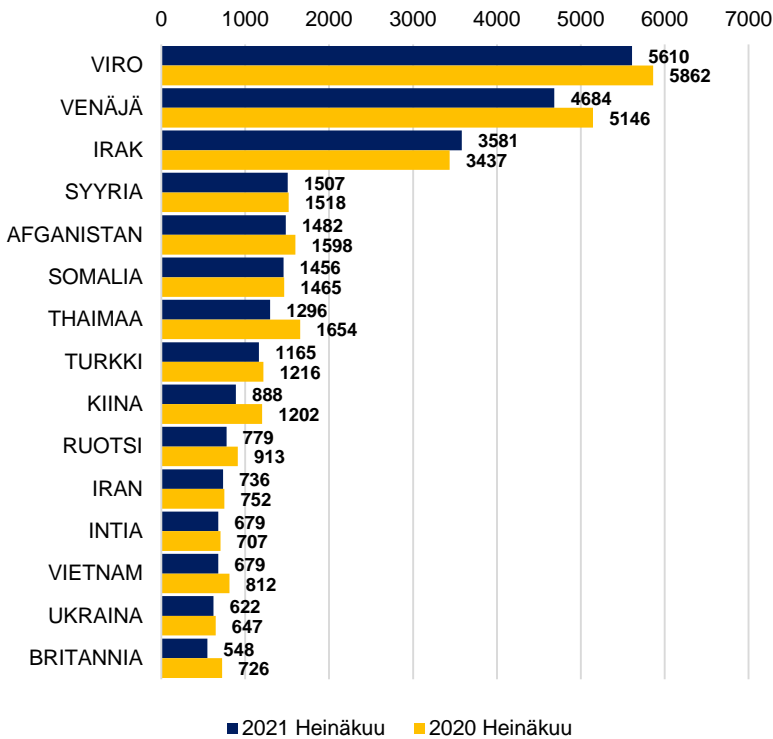
HUOM! Ulkomaan kansalaisten (ei vain työttömien työnhakijoiden) määrä Suomessa on kasvanut merkittävästi tarkastelujaksolla. Kuvion perusteella ei voi siis tehdä päätelmiä työttömyysasteen muutoksista. Pitkäaikaistyöttömillä tarkoitetaan henkilöitä, jotka ovat olleet työttöminä yhtämittaisesti 12 kuukautta tai pidemmän ajan.

Lähde: Työ- ja elinkeinoministeriö, Työnvälitystilasto

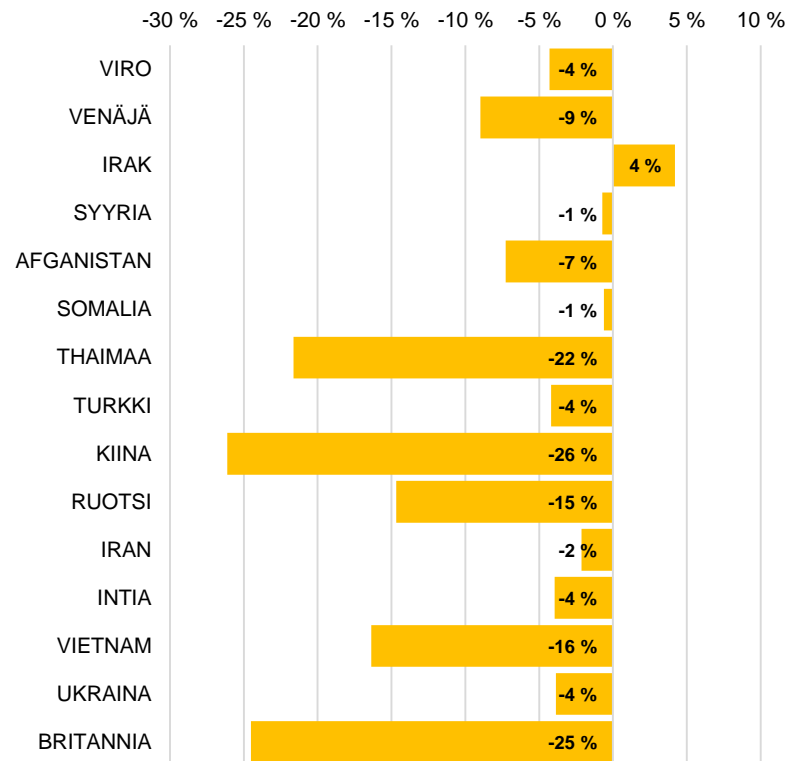
Ulkomaalaisten työttömien työnhakijoiden kansalaisuudet (15 suurinta), heinäkuu 2021



Ulkomaalaiset työttömät työnhakijat kansalaisuuden mukaan (15 suurinta)



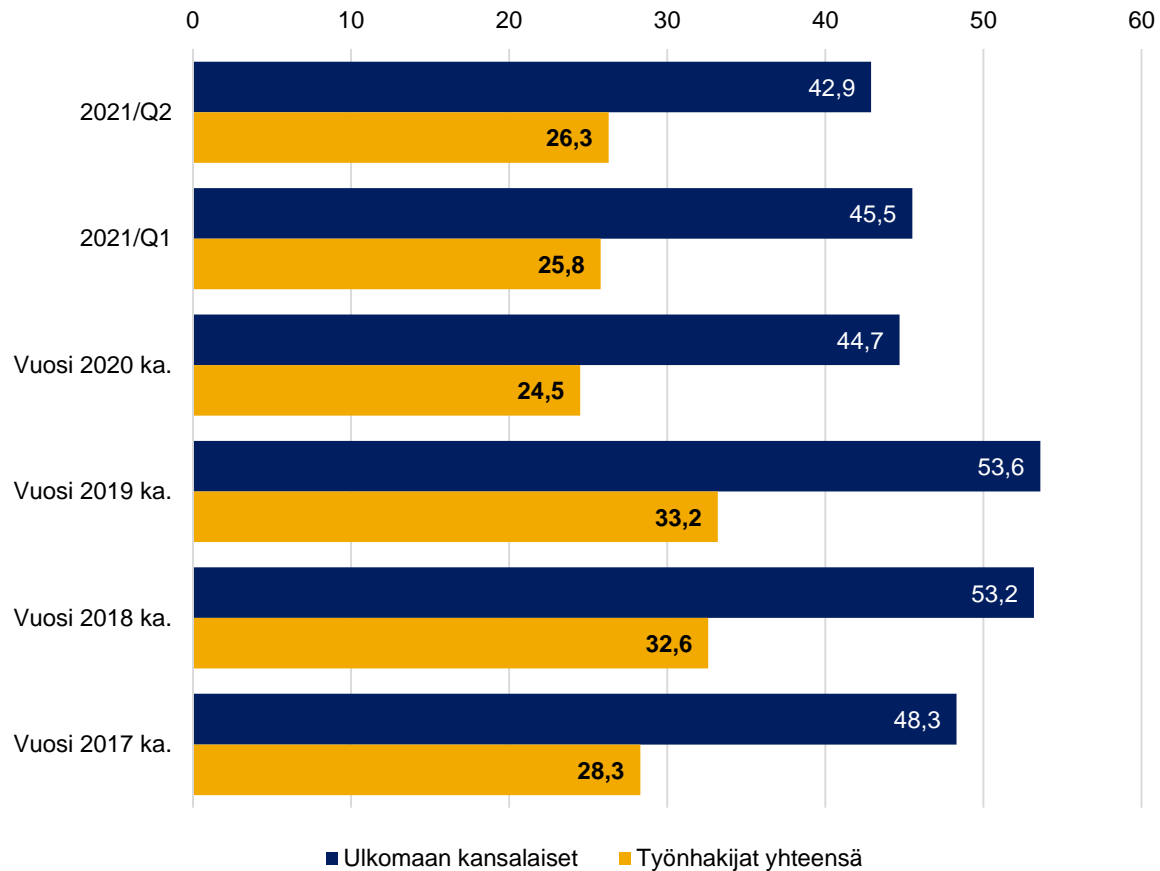
Ulkomaalaisten työnhakijoiden määrän muutos vuodessa kansalaisuuden mukaan (15 suurinta), %



Lähde: Työ- ja elinkeinoministeriö, Työnvälitystilasto



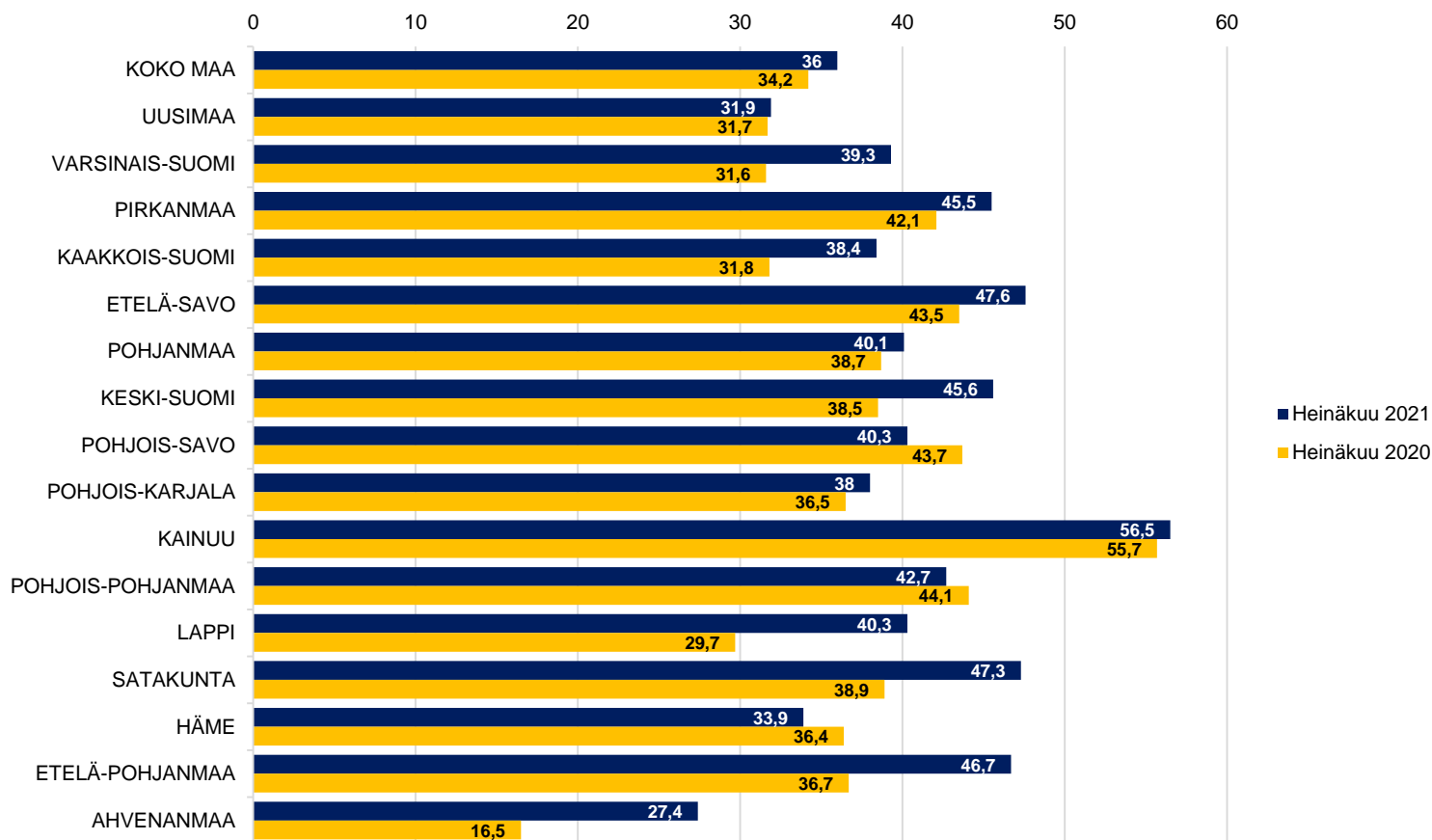
Aktivointiaste (%) 2017-2021



Aktivointiasteella tarkoitetaan aktiivisten työvoimapolitiittisten palveluiden piirissä olevien prosenttiosuutta työttömien työnhakijoiden ja palveluiden piirissä olevien summasta.

Lähde: Työ- ja elinkeinoministeriö, Työnvälitystilasto

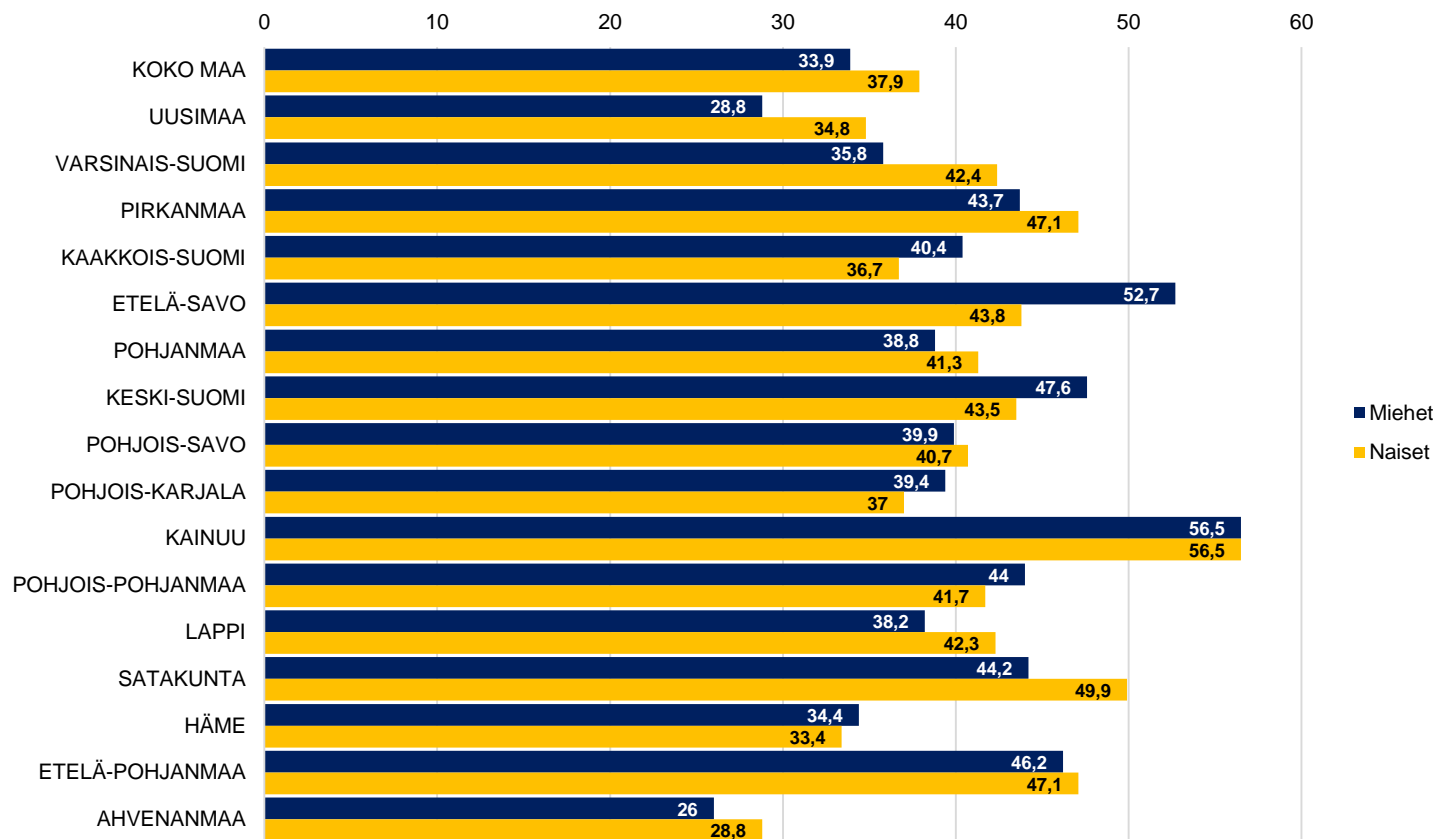
Ulkomaalaisten aktivointiaste (%) ELY-keskuksittain



Aktivointiasteella tarkoitetaan aktiivisten työvoimapolitiittisten palveluiden piirissä olevien prosentiosuutta työttömien työnhakijoiden ja palveluiden piirissä olevien summasta.

Lähde: Työ- ja elinkeinoministeriö, Työnvälitystilasto

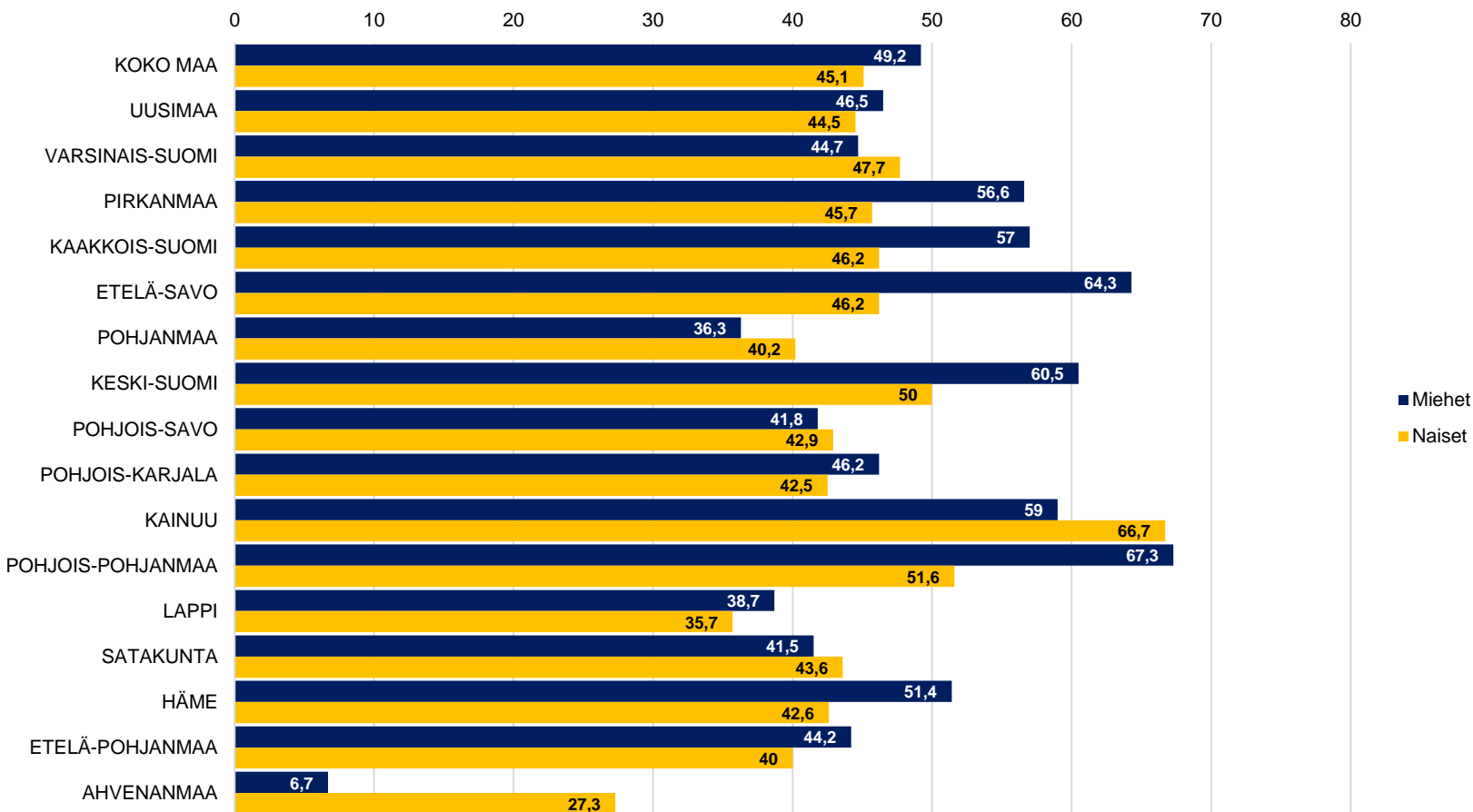
Ulkomaalaisten aktivointiaste (%) sukupuolen mukaan, heinäkuu 2021



Aktivointiasteella tarkoitetaan aktiivisten työvoimapolitiittisten palveluiden piirissä olevien prosenttiosuutta työttömien työnhakijoiden ja palveluiden piirissä olevien summasta.

Lähde: Työ- ja elinkeinoministeriö, Työnvälitystilasto

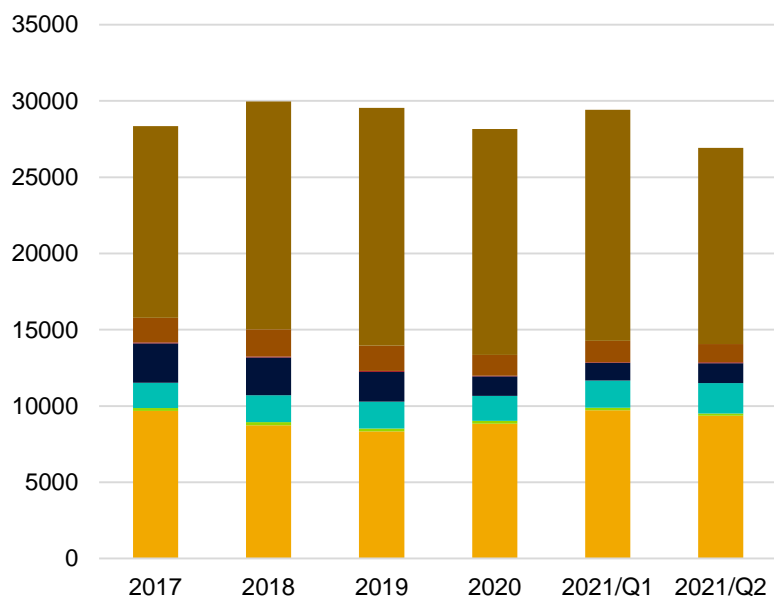
Ulkomaalaisten nuorten aktiivointiaste (%) sukupuolen mukaan, heinäkuu 2021



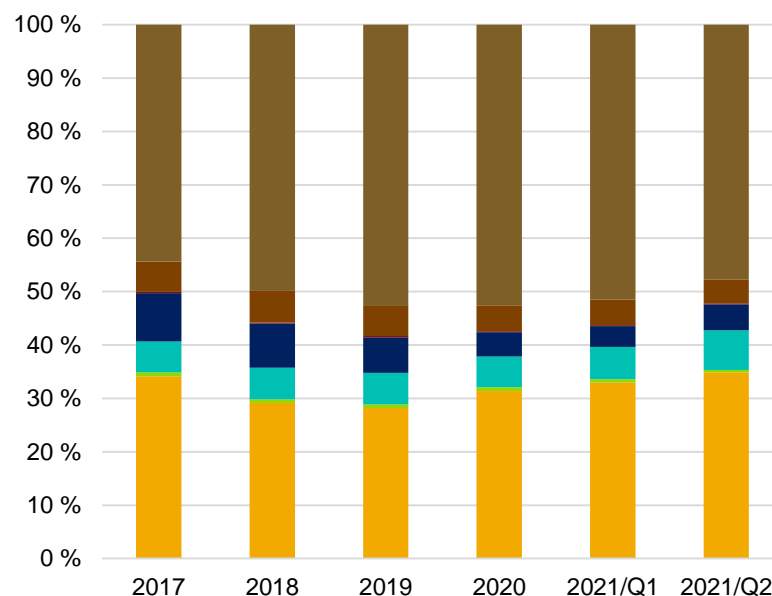
Aktiivointiasteella tarkoitetaan aktiivisten työvoimapolitiittisten palveluiden piirissä olevien prosenttiosuutta työttömien työnhakijoiden ja palveluiden piirissä olevien summasta.

Lähde: Työ- ja elinkeinoministeriö, Työnvälitystilasto

Ulkomaalaisten osallistuminen työvoimapalveluihin ja koulutukseen, vuosikeskiarvo



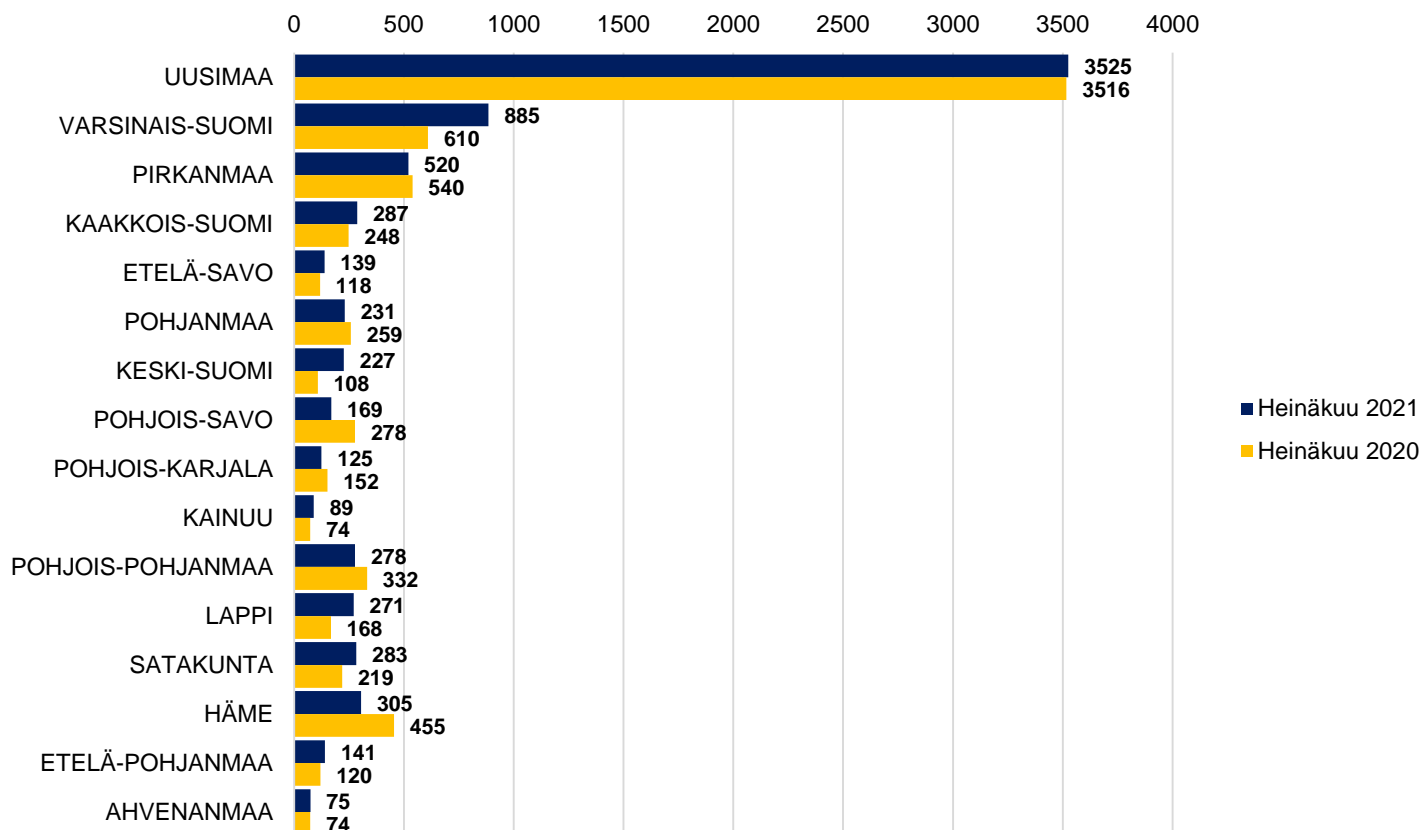
■ Työvoimakoulutuksessa ■ Valmennuksessa
■ Työllistettynä/työharj. ■ Kokeilussa
■ Vuorotteluvapaasijaiset ■ Kuntouttava työtoiminta
■ Omaehtoinen opiskelu



■ Työvoimakoulutuksessa ■ Valmennuksessa
■ Työllistettynä/työharj. ■ Kokeilussa
■ Vuorotteluvapaasijaiset ■ Kuntouttava työtoiminta
■ Omaehtoinen opiskelu

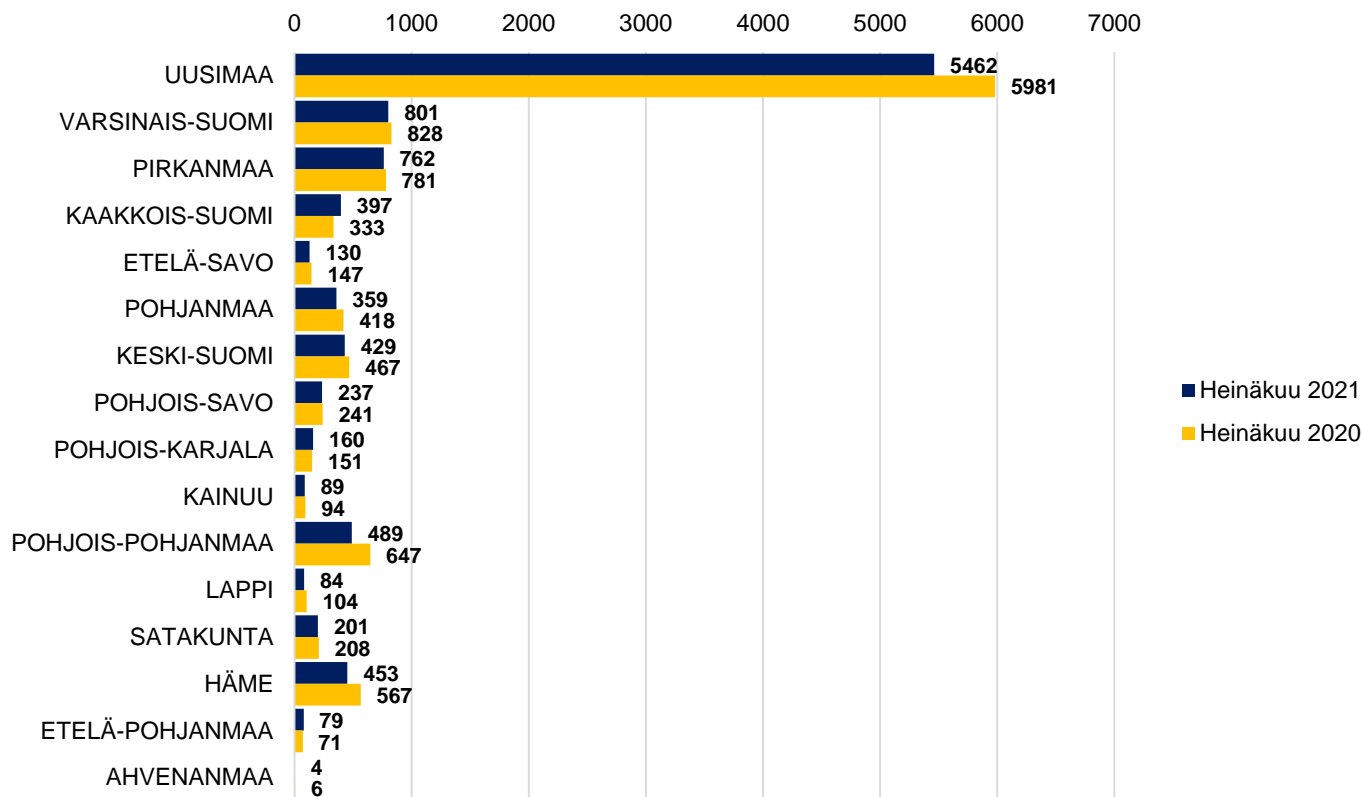
Lähde: Työ- ja elinkeinoministeriö, Työnvälitystilasto

Ulkomaalaiset työvoimakoulutuksessa ELY-keskuksittain



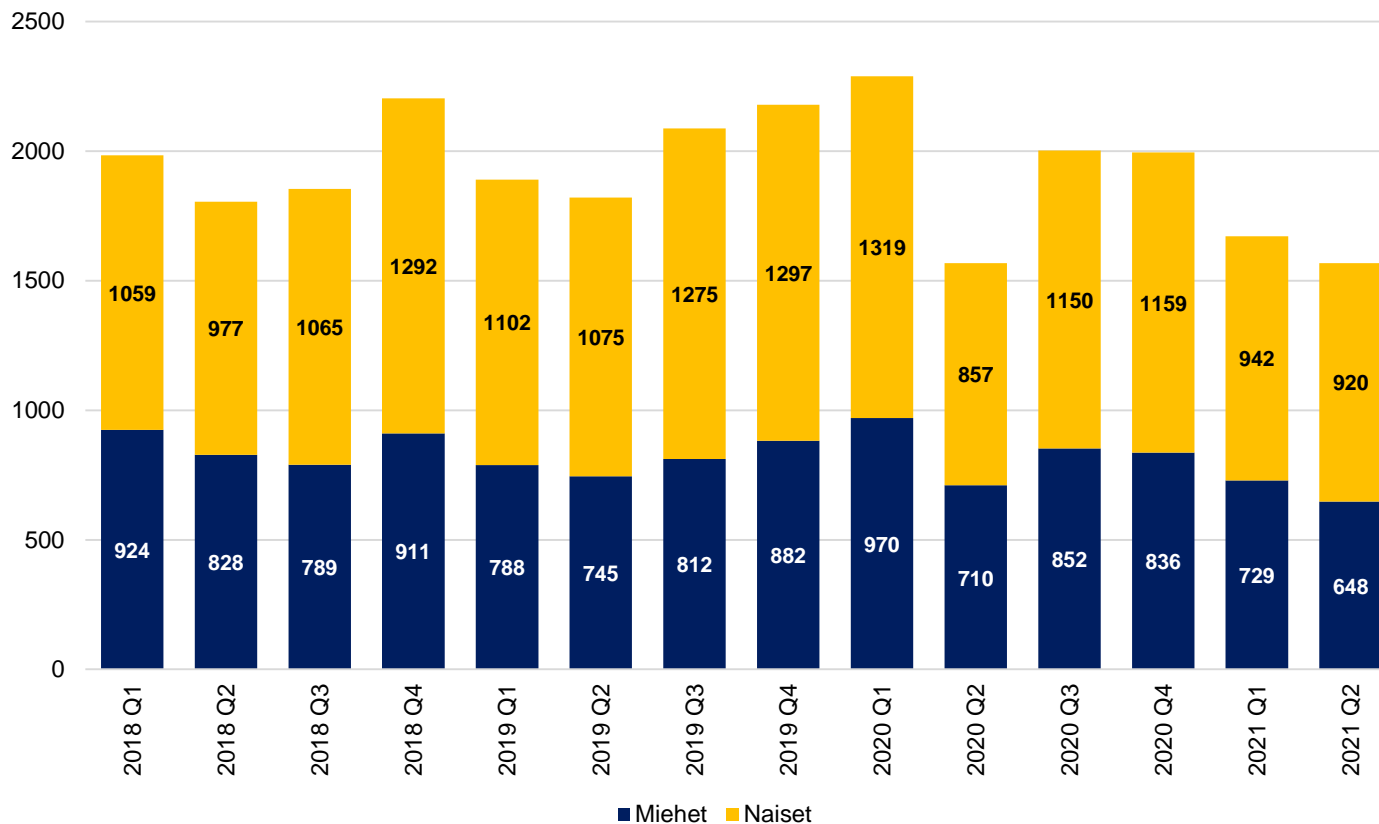
Lähde: Työ- ja elinkeinoministeriö, Työnvälitystilasto

Ulkomaalaiset omaehtoisessa koulutuksessa ELY-keskuksittain



Lähde: Työ- ja elinkeinoministeriö, Työnvälitystilasto

Ensimmäiset laaditut kotoutumissuunnitelmat



Lähde: Työ- ja elinkeinoministeriö, Työnvälitystilasto



**Lisätietoja:
antti.kaihovaara@tem.fi**