

# Ulkomaalaisten työttömyys ja palveluihin osallistuminen

## Kesäkuun 2021 luvut

Työ- ja elinkeinoministeriö

27.7.2021



Työ- ja elinkeinoministeriö  
Arbets- och näringsministeriet

# Tiivistelmä



- Ulkomaalaisia työttömiä työnhakijoita oli kesäkuussa 37 650. Laskua edellisvuoteen nähden oli –12 %. Vuoden 2019 kesäkuuhun verrattuna nousua oli 28 %. Suomalaisten työttömien työnhakijoiden määrä oli –26 % pienempi kuin vuonna 2020 ja 24 % korkeampi kuin vuonna 2019.
  - Vaikka ulkomaalaisten työttömyys on kasvanut suomalaisia enemmän koronapandemian aikana, kesäkuuhun 2019 verrattuna ero ei ole erityisen suuri. Ulkomaalaisten työttömien työnhakijoiden määrää suhteessa suomalaisiin työttömiin työnhakijoihin nostaa vuosittain se, että ulkomaalaisten työkäisten määrä kasvaa ja suomalaisten työkäisten määrä vähenee.
- Ulkomaalaisten miesten työttömyys kasvoi koronan aikana ulkomaalaisia naisia enemmän. Nyt näyttää siltä, että miesten työttömyys myös laskee naisia nopeammin.
- Ulkomaalaisten pitkäaikaistyöttömien määrä on edelleen selvästi korkeampi kuin vuotta aiemmin (+82 %), mutta edellisvuoteen verrattuna kasvu on pienempää kuin toukokuussa (+96 %). Pitkäaikaistyöttömyyden kasvu on ollut suurta erityisesti Uudellamaalla.
- Ulkomaalaisten ja vieraskielisten työttömyys on laskenut kaikkialla maassa, mutta on yhä korkeammalla tasolla kuin ennen koronaa. Hitainta työttömien määrän lasku on ollut Uudellamaalla, mikä vaikuttaa merkittävästi myös koko maan keskiarvoon.
- Nuorten ulkomaalaisten työttömien määrä on laskenut selvästi yli 50-vuotiaiden työttömien määrää nopeammin. Uudellamaalla yli 50-vuotiaiden työttömien määrä on jopa noussut viime vuoden kesäkuusta.

# Ulkomaalaisten ja suomalaisten työttömyys



- Työvoimatutkimuksen mukaan suomalaisten työllisyysaste on 11,3 %-yksikköä korkeampi kuin ulkomaalaisten työllisyysaste (2021/Q1).
- Suomalaisten työttömyysaste on 7,6 %-yksikköä matalampi kuin ulkomaalaisten työttömyysaste (2021/Q1).
- Ulkomaalaisia työttömiä työnhakijoita on 12 % kaikista työttömistä työnhakijoista (2021/6).
- Ulkomaalaisten pitkäaikaistyöttömyys on harvinaisempaa kuin suomalaisten.

	Suomalaiset	Ulkomaalaiset
Työllisyysaste*	71,1 %	59,8 %
Työttömyysaste*	8,0 %	15,6 %
Työttömiä työnhakijoita	278 561	37 650
Palveluissa	21 376	2 650
Koulutuksessa	33 679	20 217
Pitkäaikais-työttömien osuus	37 %	28 %
Osuus kaikista työttömistä työnhakijoista	88 %	12 %

Taulukon luvut perustuvat viimeisimpään saatavilla olevaan tietoon, mutta mittausajankohdat vaihtelevat. Työttömät työnhakijat sisältävät myös lomautetut.

Lähde: Työnvälitystilasto, Työ- ja elinkeinoministeriö

\*Lähde: Työvoimatutkimus, Tilastokeskus/Eurostat

# Yhteenvetotaulukko: ulkomaan kansalaiset ja vieraskieliset



## Ulkomaan kansalaiset

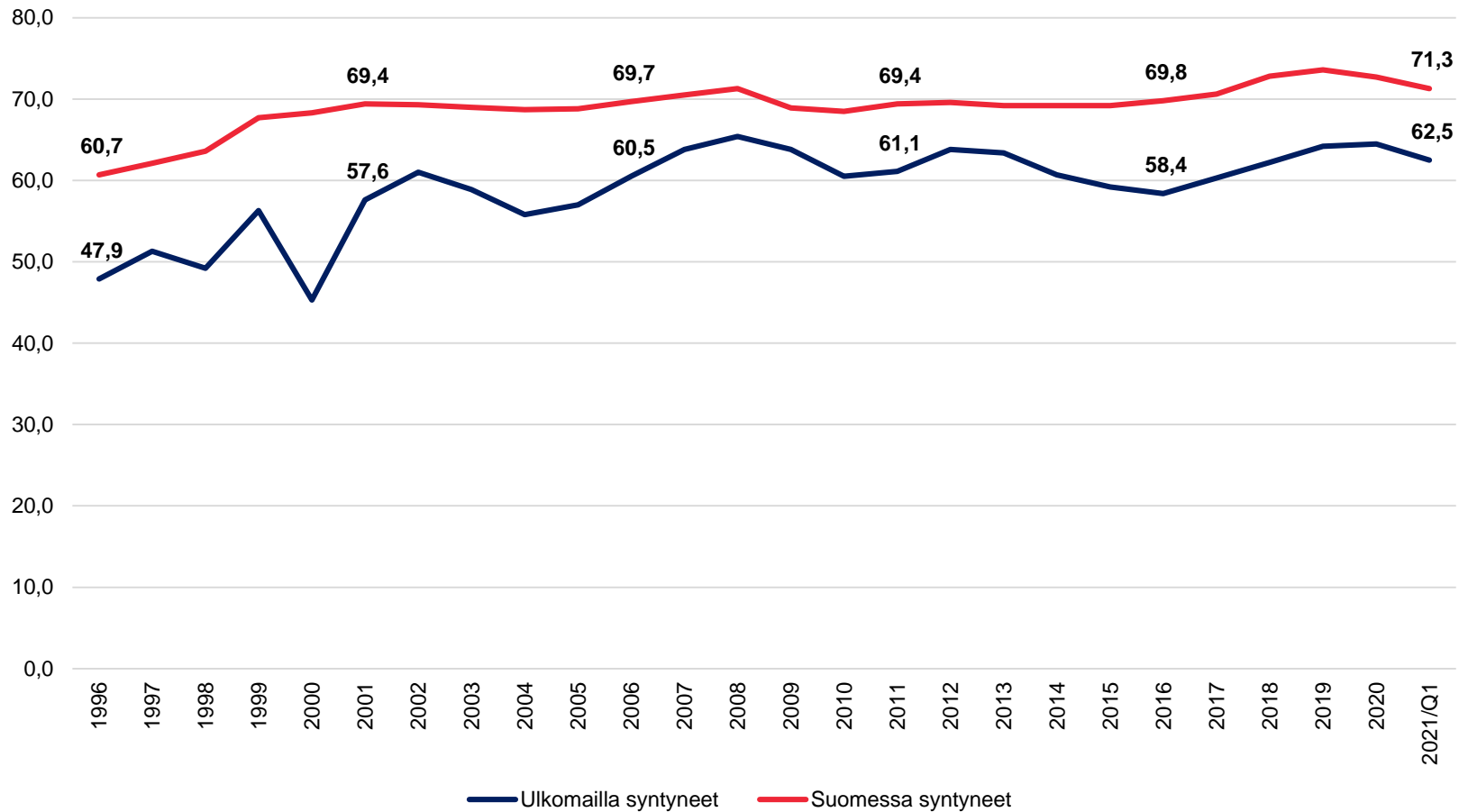
	Kesäkuu 2021	Kesäkuu 2020	Muutos (%)
<b>Työttömät työnhakijat</b>	37 650	42 751	- 12 %
<b>Miehet</b>	18 861	21 600	- 13 %
<b>Naiset</b>	18 789	21 151	- 11 %
<b>Alle 25- vuotiaat</b>	2 950	3 875	- 24 %
<b>Yli 50- vuotiaat</b>	9 297	9 546	- 3%
<b>Pitkäaikais- työttömät</b>	10 687	5 837	83 %

## Vieraskieliset

	Kesäkuu 2021	Kesäkuu 2020	Muutos (%)
<b>Työttömät työnhakijat</b>	51 975	57 692	- 10 %
<b>Miehet</b>	24 854	27 962	- 11 %
<b>Naiset</b>	27 121	29 730	- 9 %
<b>Alle 25- vuotiaat</b>	3 953	5 058	- 22 %
<b>Yli 50- vuotiaat</b>	14 275	14 457	- 1 %
<b>Pitkäaikais- työttömät</b>	16 469	9 053	82 %

Lähde: Työ- ja elinkeinoministeriö, Työnvälitystilasto

# Työllisyysasteen aikasarja

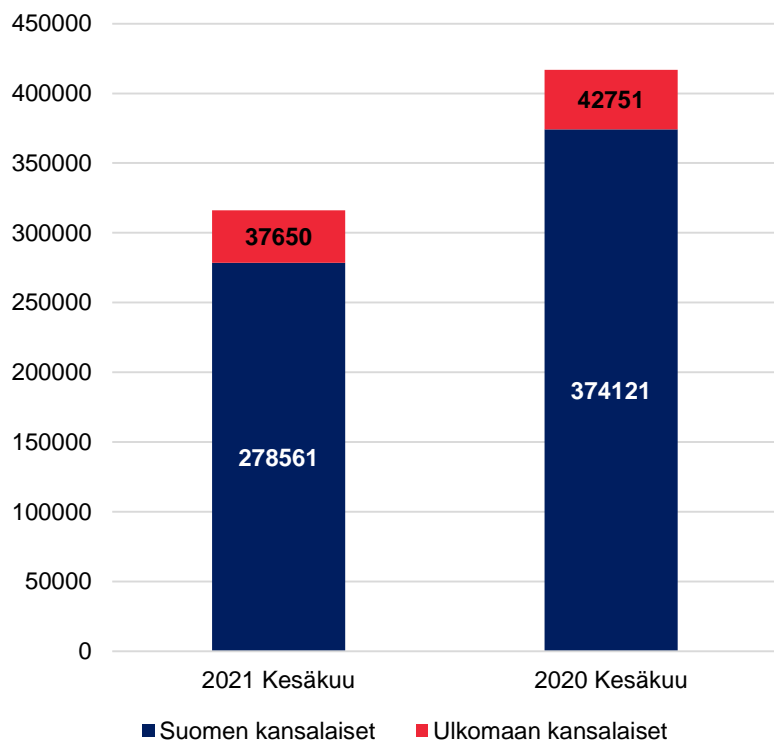


Lähde: Eurostat/Tilastokeskus, Työvoimatutkimus.

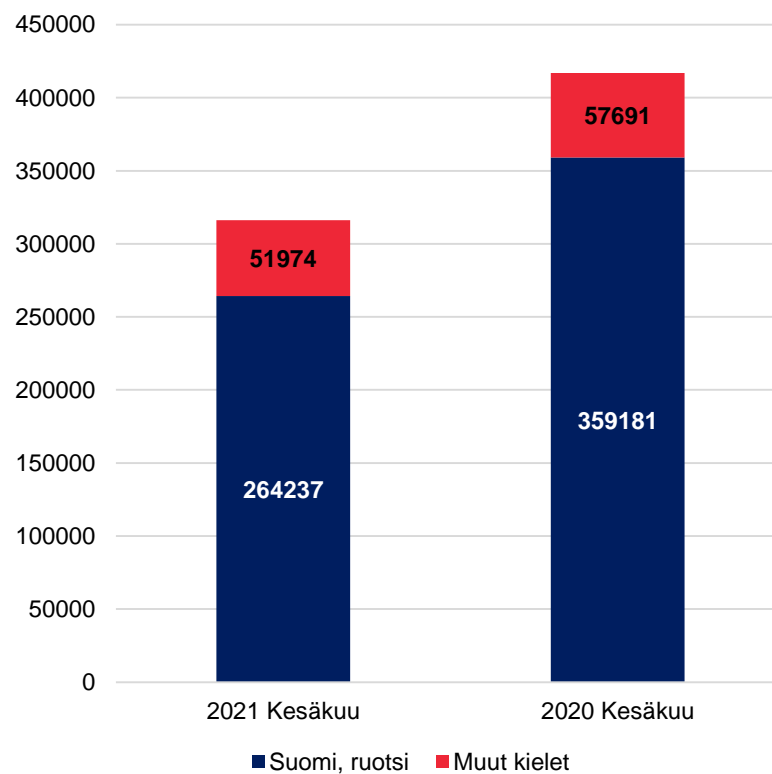
# Kaikki työttömät työnhakijat kansalaisuuden ja kielen mukaan



## Työttömät työnhakijat kansalaisuuden mukaan



## Työttömät työnhakijat kielen mukaan

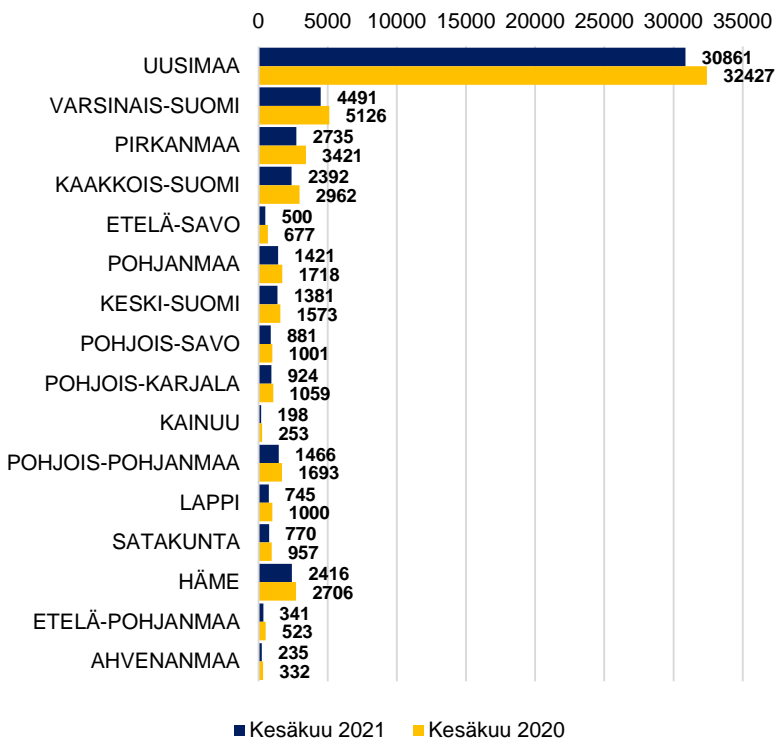


Lähde: Työ- ja elinkeinoministeriö, Työnvälitystilasto

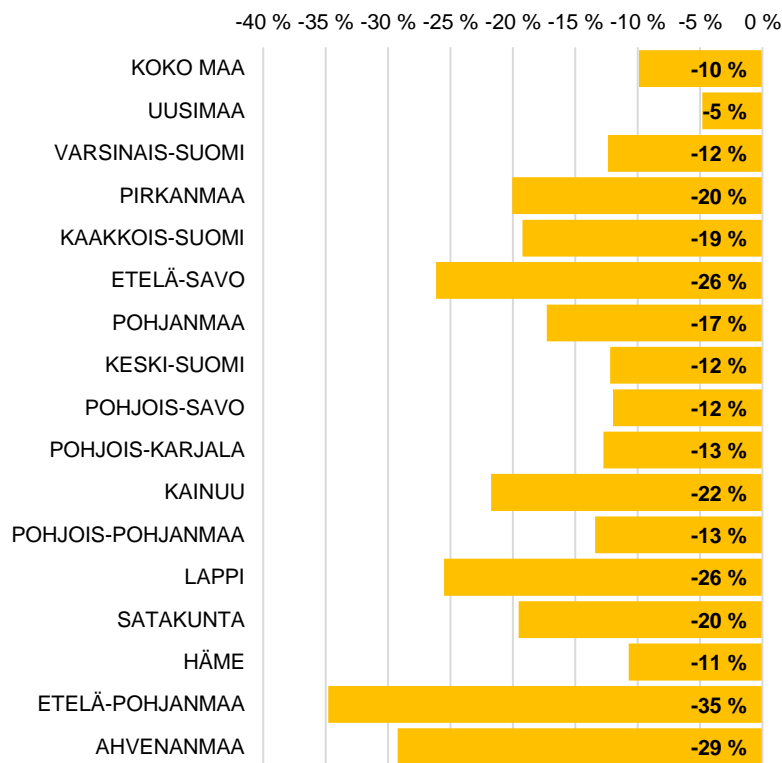
# Vieraskieliset työttömät työnhakijat ELY-keskuksittain



Vieraskielisten työttömien työnhakijoiden määrä



Vieraskielisten työttömien työnhakijoiden määrän muutos vuodessa (%)

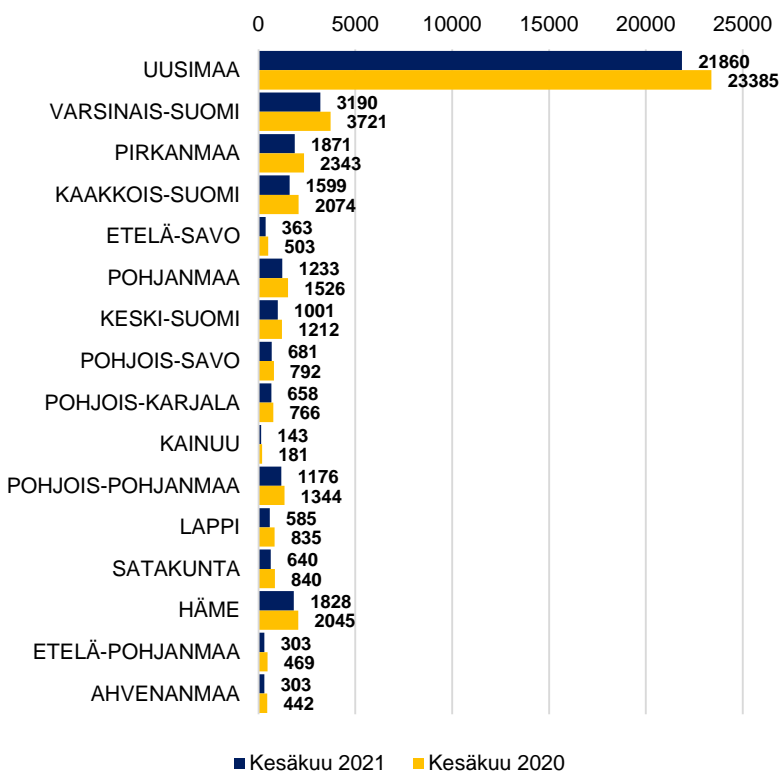


Lähde: Työ- ja elinkeinoministeriö, Työnvälitystilasto

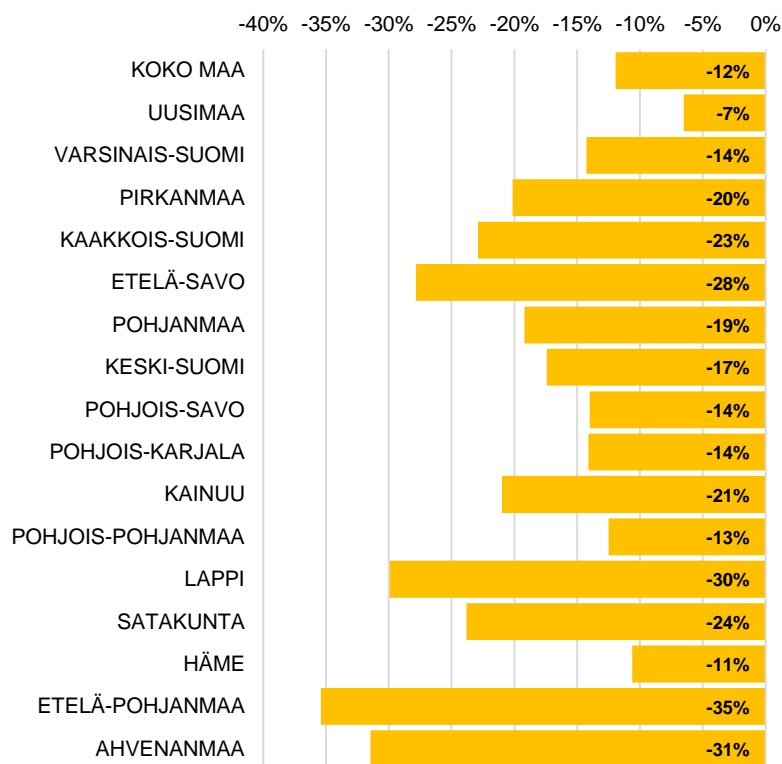
# Ulkomaalaiset työttömät työnhakijat ELY-keskuksittain



Ulkomaalaisten työttömien työnhakijoiden määrä



Ulkomaalaisten työttömien työnhakijoiden määrän muutos vuodessa (%)



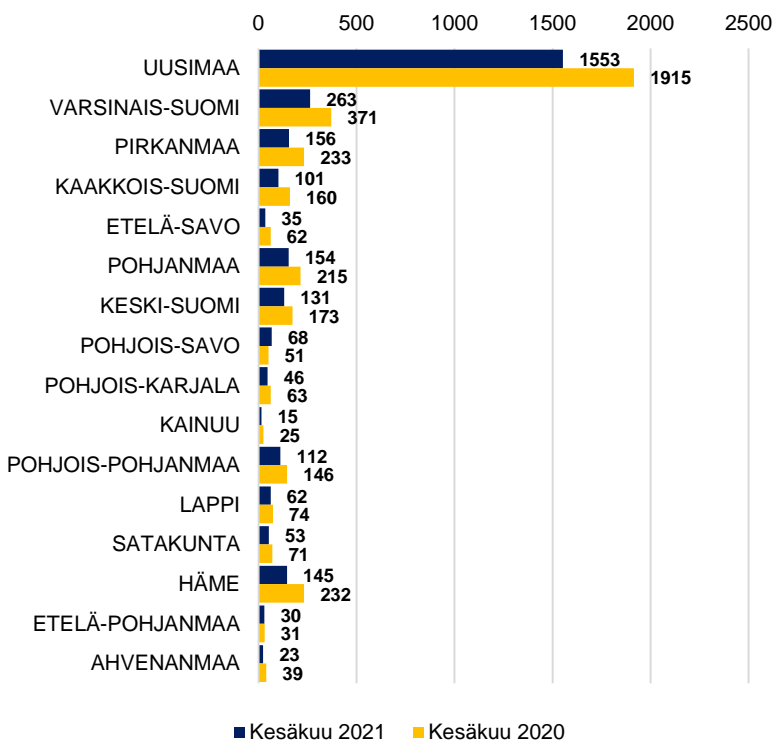
Lähde: Työ- ja elinkeinoministeriö, Työnvälitystilasto



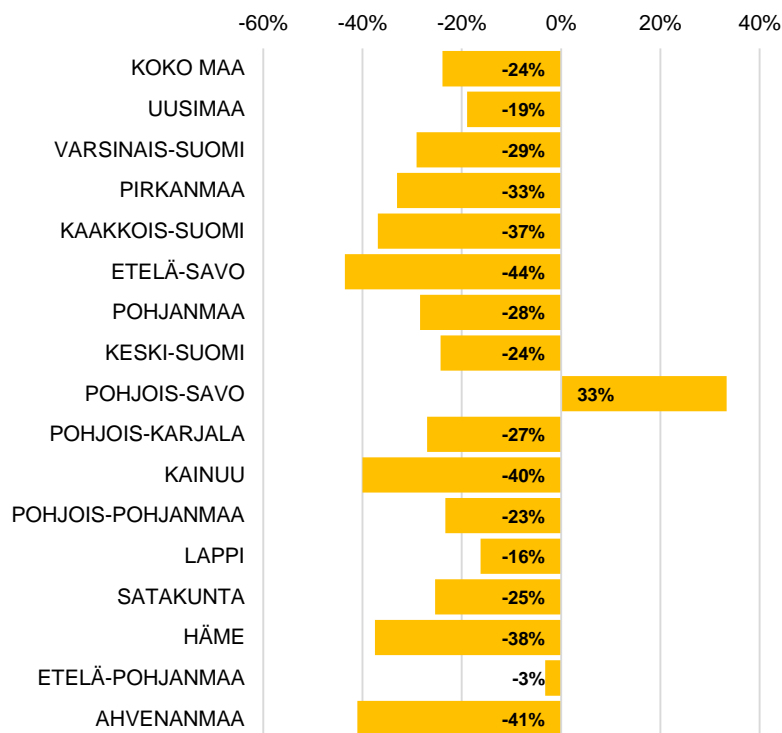
# Ulkomaalaiset alle 25-vuotiaat työttömät ELY-keskuksittain



Ulkomaalaisten alle 25-vuotiaiden työttömien työnhakijoiden määrä



Ulkomaalaisten alle 25-vuotiaiden työttömien työnhakijoiden määrän muutos vuodessa (%)

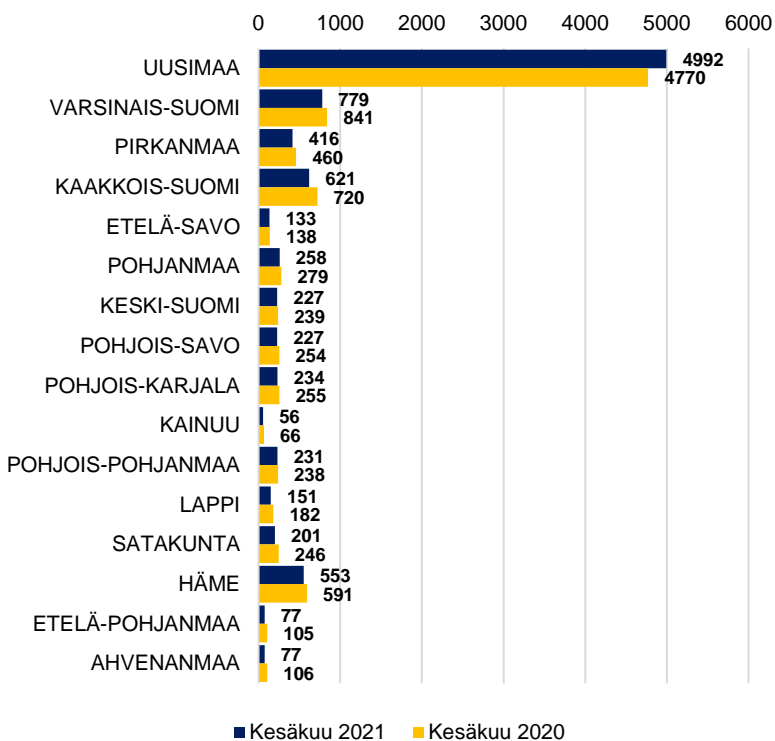


Lähde: Työ- ja elinkeinoministeriö, Työnvälitystilasto

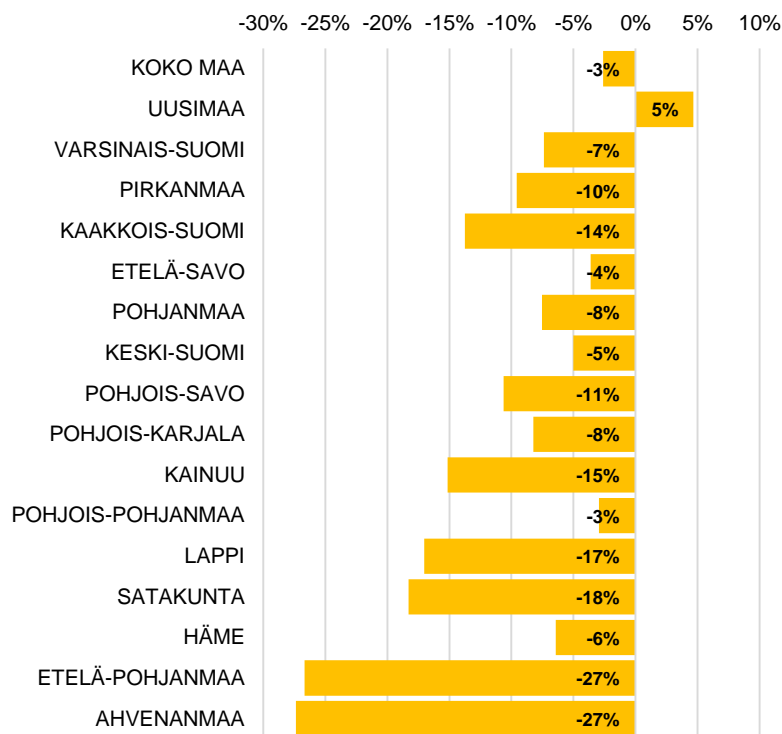
# Ulkomaalaiset yli 50-vuotiaat työttömät ELY-keskuksittain



Ulkomaalaisten yli 50-vuotiaiden työttömien työnhakijoiden määrä



Ulkomaalaisten yli 50-vuotiaiden työttömien työnhakijoiden määrän muutos vuodessa (%)

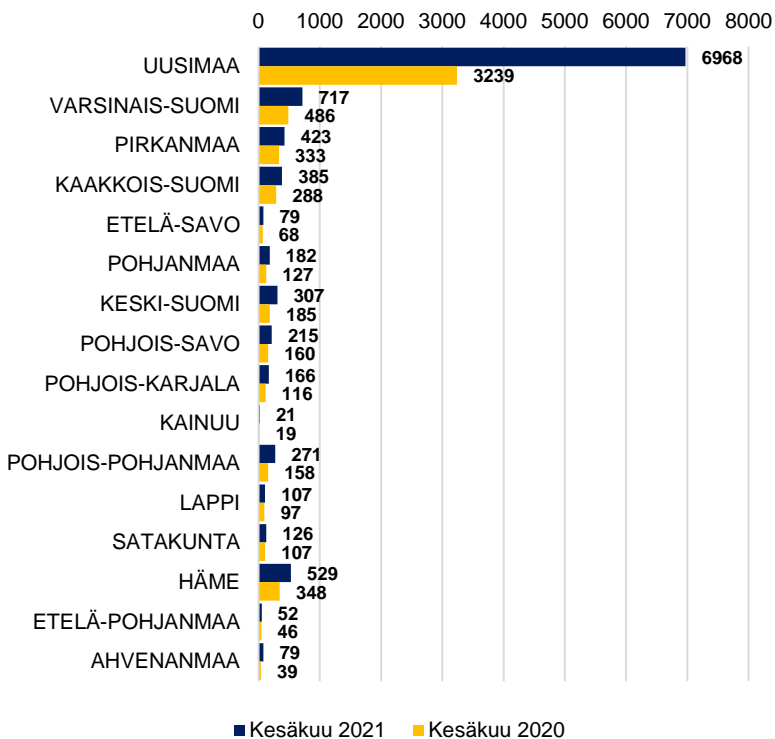


Lähde: Työ- ja elinkeinoministeriö, Työnvälitystilasto

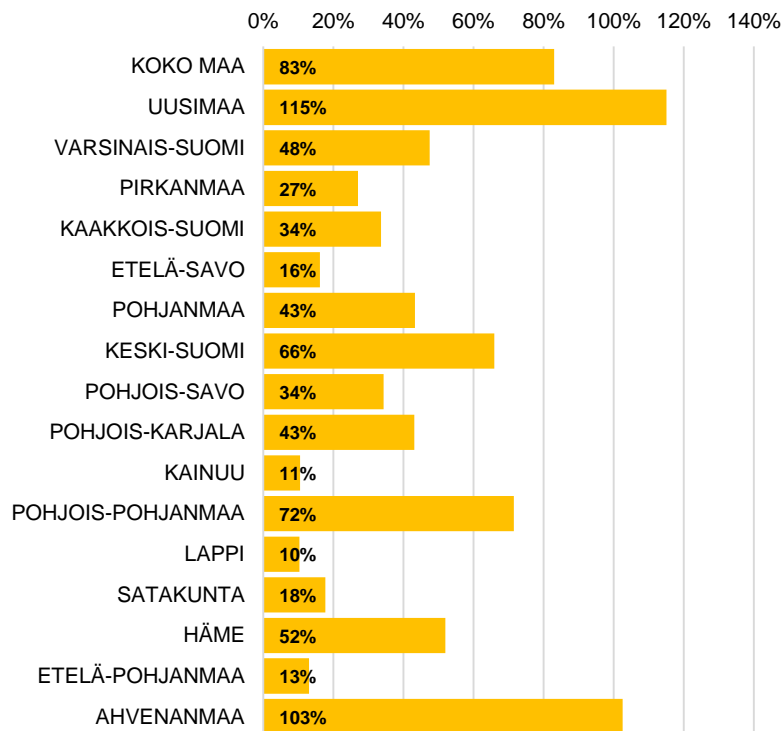
# Ulkomaalaiset pitkäaikaistyöttömät ELY-keskuksittain



Ulkomaalaisten pitkäaikaistyöttömien määrä

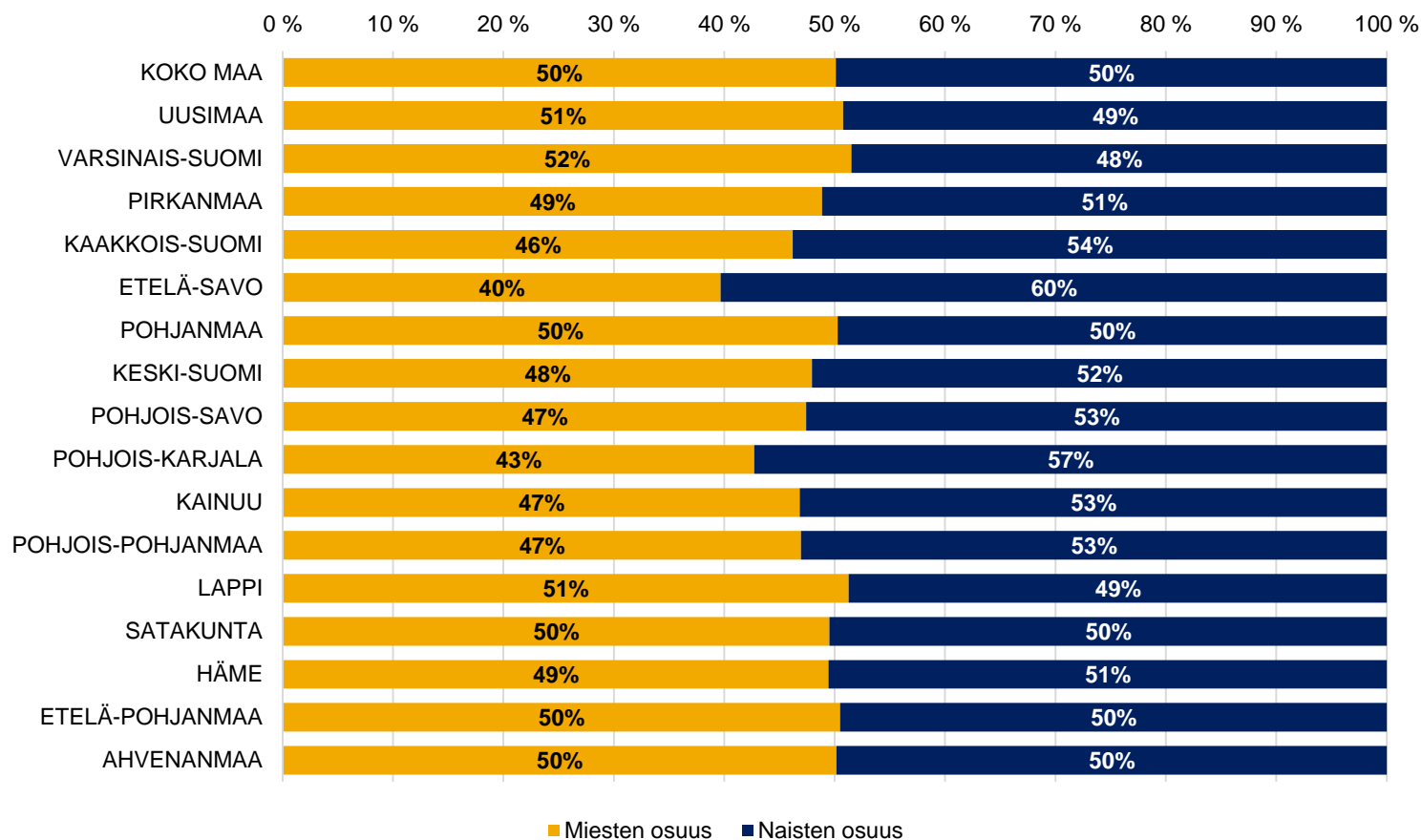


Ulkomaalaisten pitkäaikaistyöttömien määrän muutos vuodessa (%)



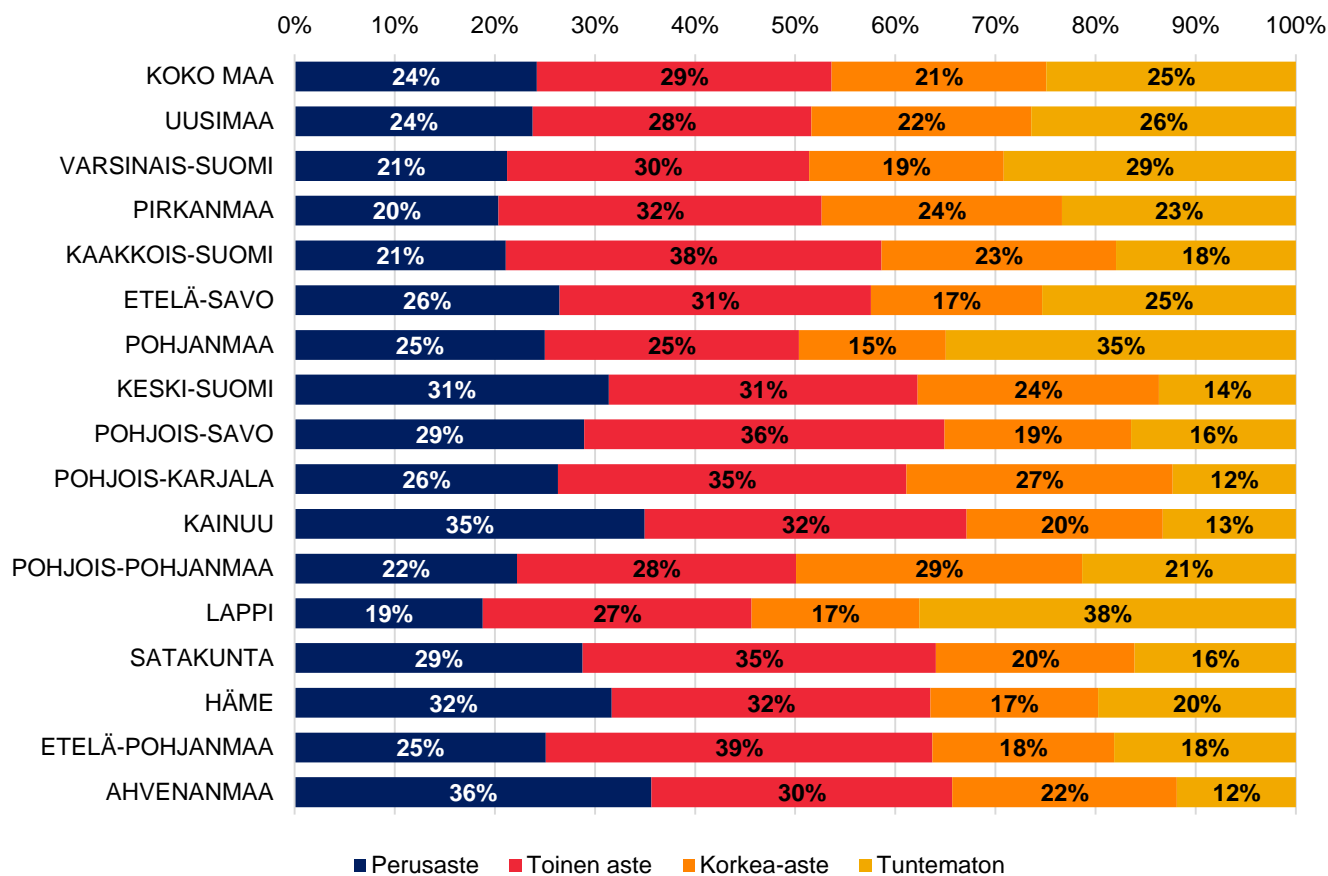
Lähde: Työ- ja elinkeinoministeriö, Työnvälitystilasto

# Ulkomaalaiset työttömät työnhakijat sukupuolen mukaan, kesäkuu 2021 (%)



Lähde: Työ- ja elinkeinoministeriö, Työnvälitystilasto

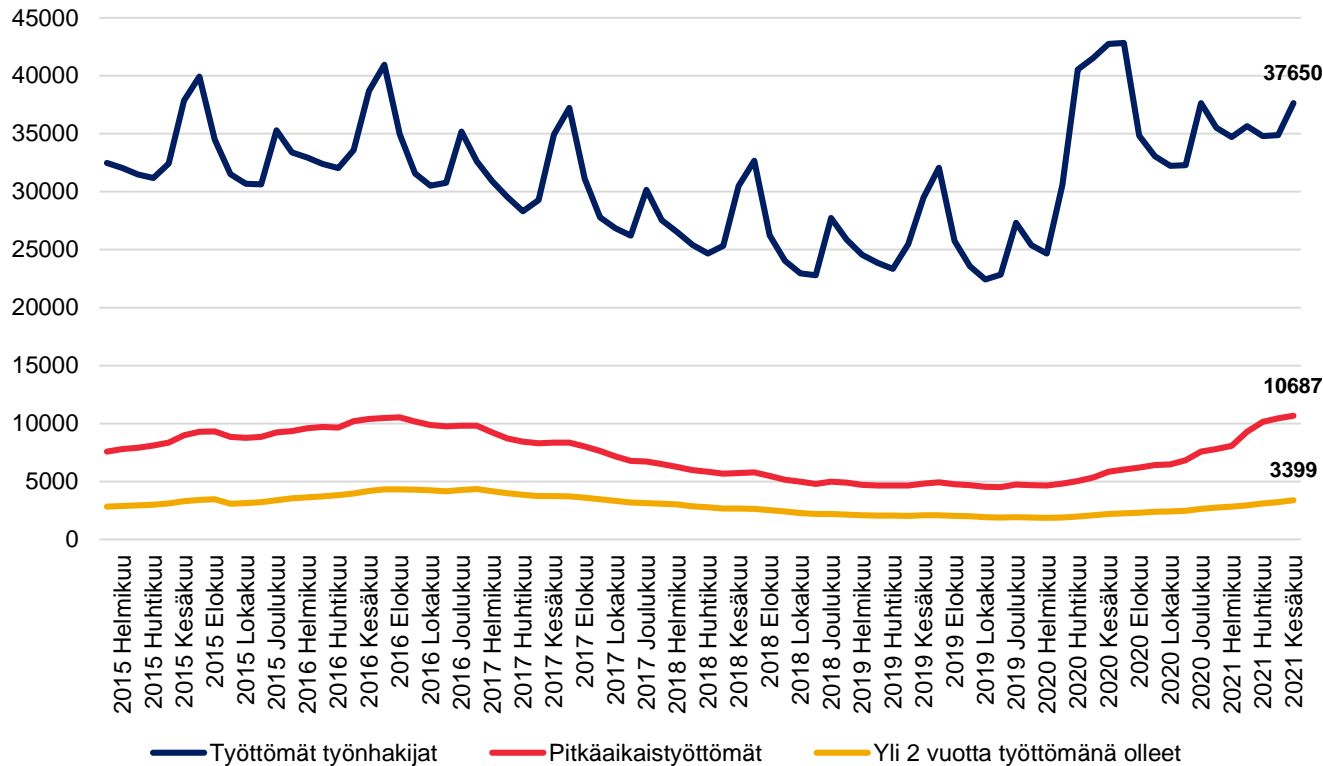
# Ulkomaiset työttömät työnhakijat ELY-keskuksittain koulutusasteen mukaan, kesäkuu 2021



Lähde: Työ- ja elinkeinoministeriö, Työnvälitystilasto



# Ulkomaalaiset työttömät työnhakijat



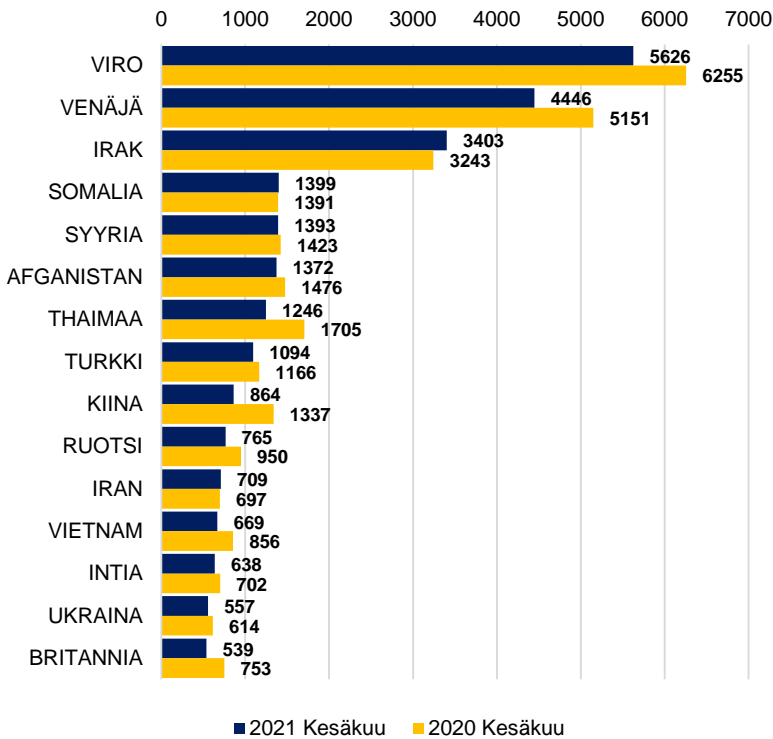
**HUOM! Ulkomaan kansalaisten (ei vain työttömien työnhakijoiden) määrä Suomessa on kasvanut merkittävästi tarkastelujaksolla. Kuvion perusteella ei voi siis tehdä päätelmiä työttömyysasteen muutoksista. Pitkäaikaistyöttömillä tarkoitetaan henkilöitä, jotka ovat olleet työttöminä yhtämittaisesti 12 kuukautta tai pidemmän ajan.**

Lähde: Työ- ja elinkeinoministeriö, Työnvälitystilasto

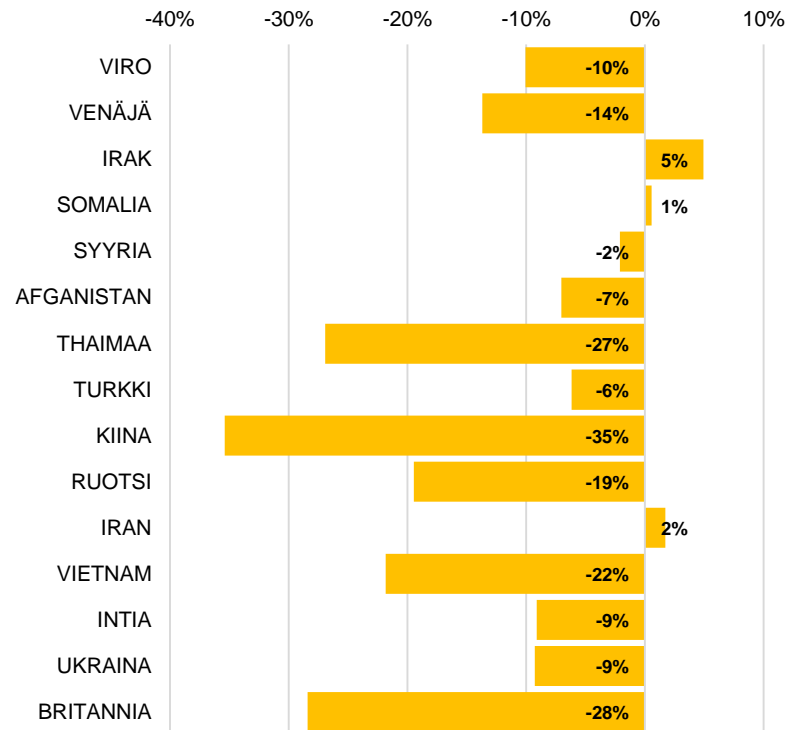
# Ulkomaalaisten työttömien työnhakijoiden kansalaisuudet (15 suurinta), kesäkuu 2021



Ulkomaalaiset työttömät työnhakijat kansalaisuuden mukaan (15 suurinta)



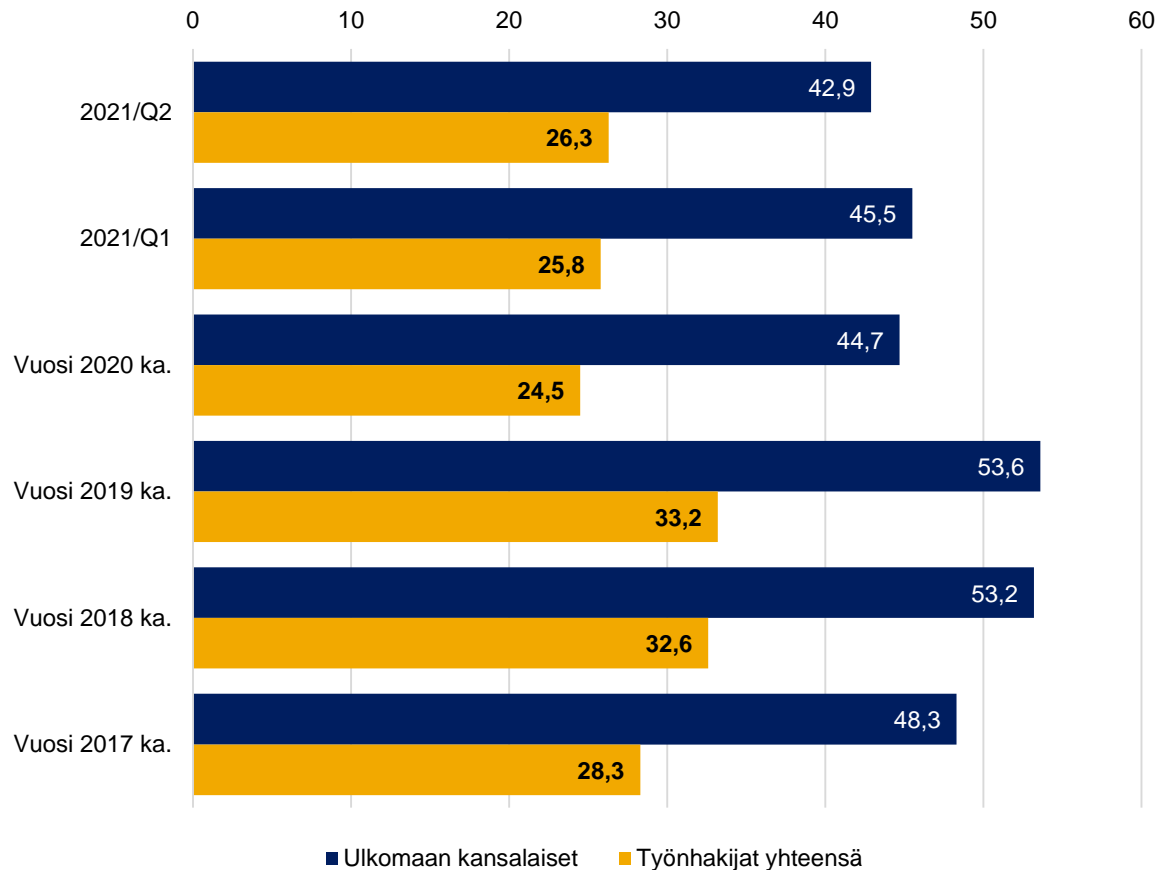
Ulkomaalaisten työnhakijoiden määrän muutos vuodessa kansalaisuuden mukaan (15 suurinta), %



Lähde: Työ- ja elinkeinoministeriö, Työnvälitystilasto



# Aktivointiaste (%) 2017-2021

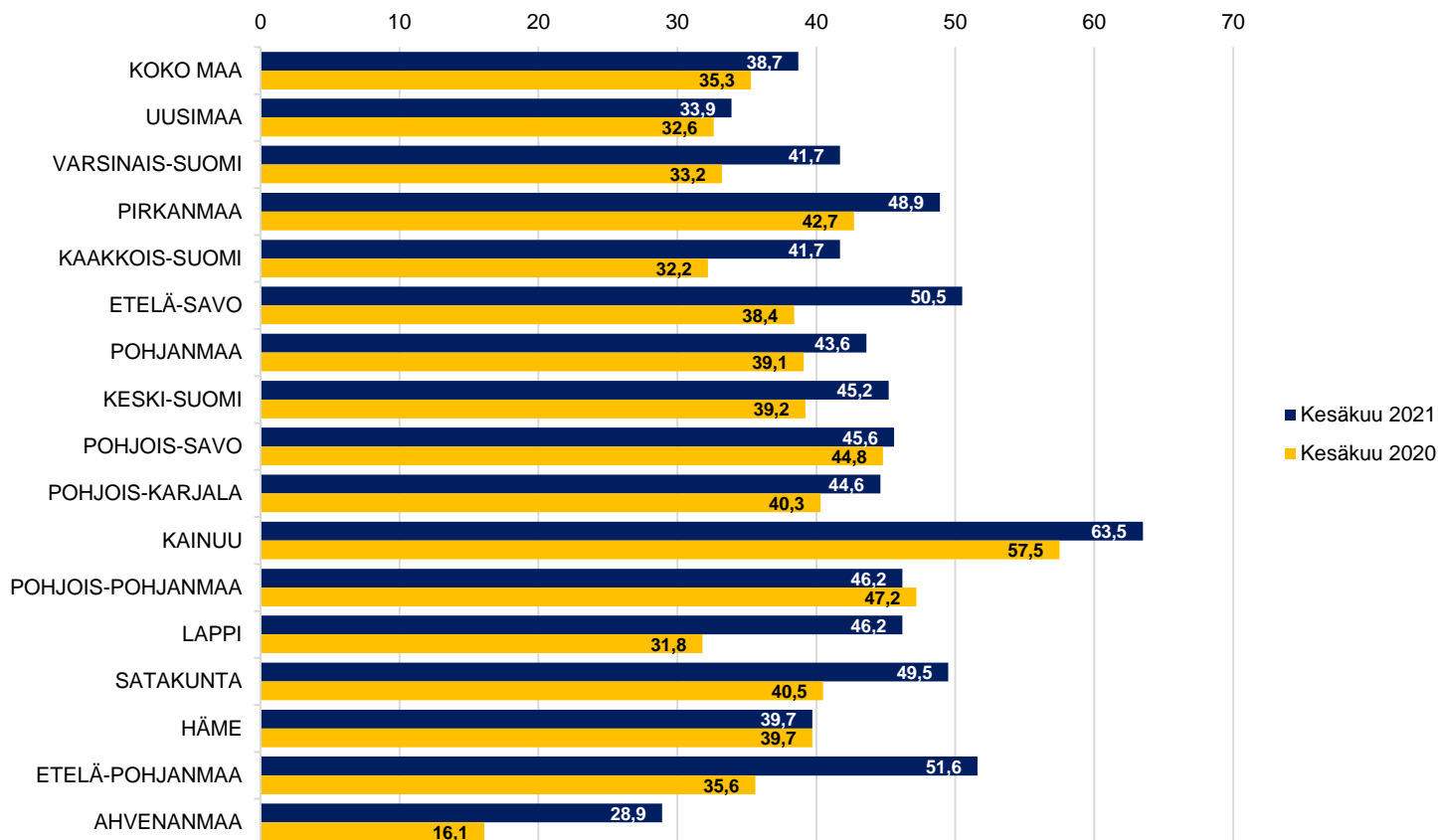


Aktivointiasteella tarkoitetaan aktiivisten työvoimapolitiittisten palveluiden piirissä olevien prosenttiosuutta työttömien työnhakijoiden ja palveluiden piirissä olevien summasta.

Lähde: Työ- ja elinkeinoministeriö, Työnvälitystilasto



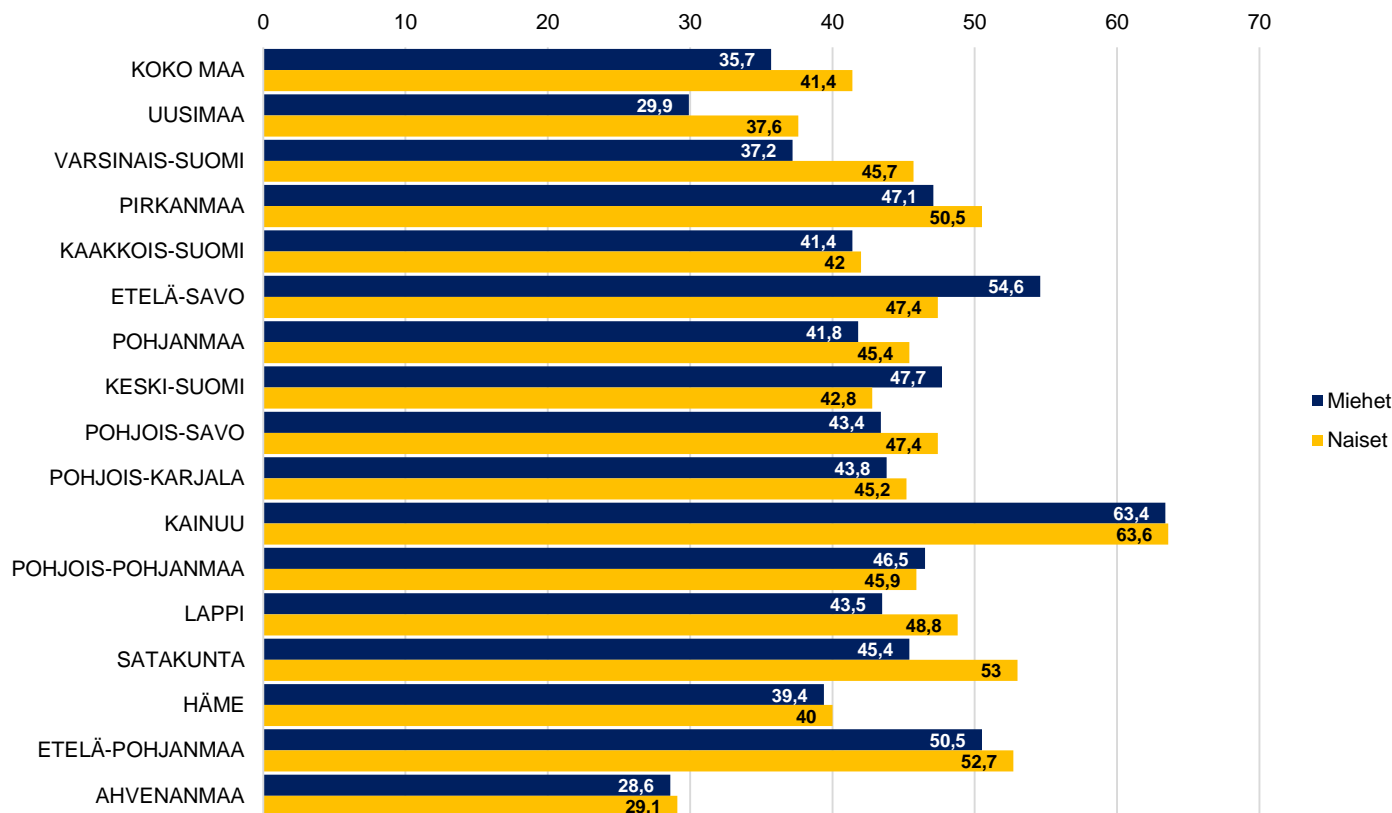
# Ulkomaalaisten aktivointiaste (%) ELY-keskuksittain



Aktivointiasteella tarkoitetaan aktiivisten työvoimapolitiittisten palveluiden piirissä olevien prosenttiosuutta työttömien työnhakijoiden ja palveluiden piirissä olevien summasta.

Lähde: Työ- ja elinkeinoministeriö, Työnvälitystilasto

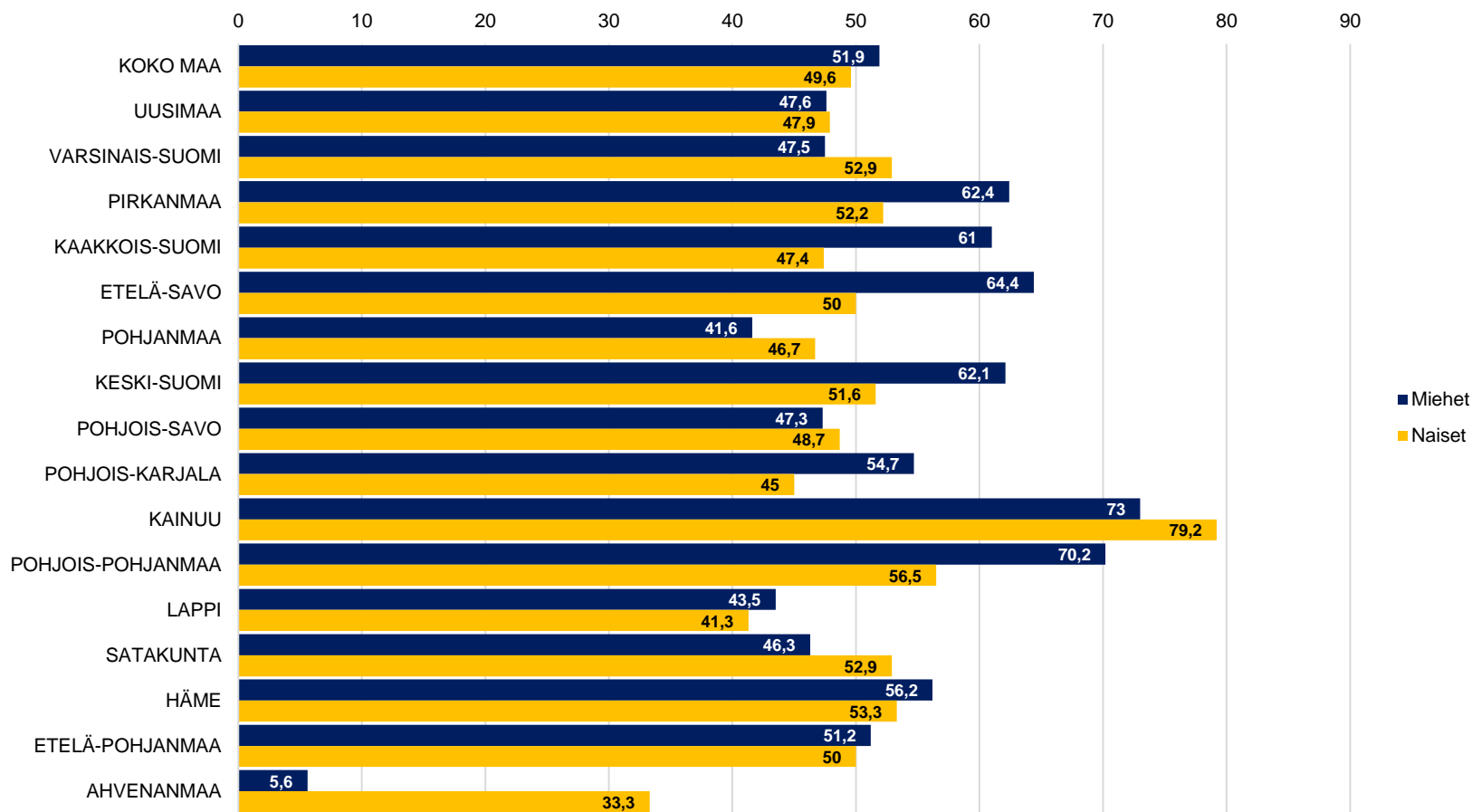
# Ulkomaalaisten aktivointiaste (%) sukupuolen mukaan, kesäkuu 2021



Aktivointiasteella tarkoitetaan aktiivisten työvoimapolitiittisten palveluiden piirissä olevien prosenttiosuutta työttömien työnhakijoiden ja palveluiden piirissä olevien summasta.

Lähde: Työ- ja elinkeinoministeriö, Työnvälitystilasto

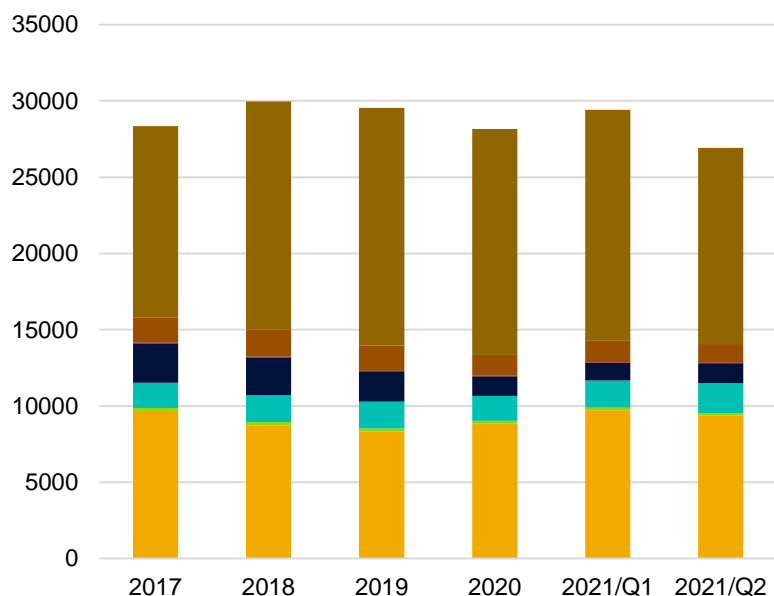
# Ulkomaalaisten nuorten aktiivointiaste (%) sukupuolen mukaan, kesäkuu 2021



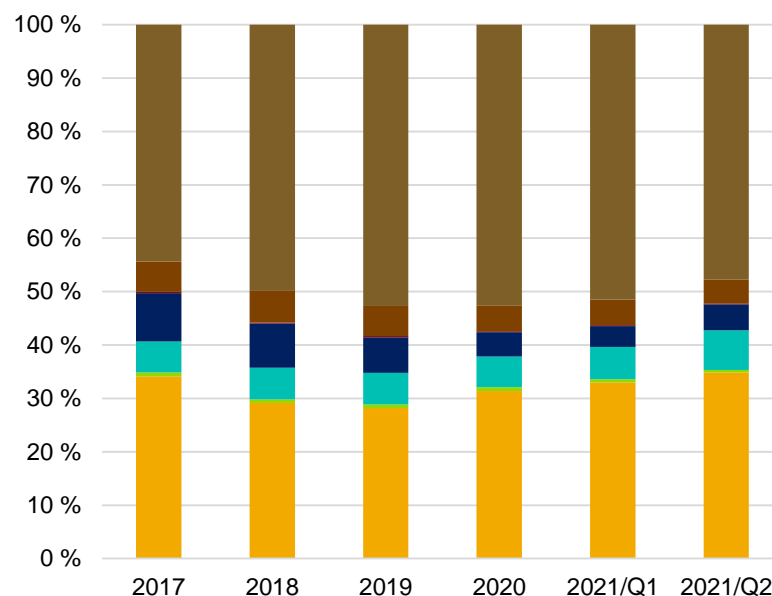
Aktiivointiasteella tarkoitetaan aktiivisten työvoimapolitiittisten palveluiden piirissä olevien prosenttiosuutta työttömien työnhakijoiden ja palveluiden piirissä olevien summasta.

Lähde: Työ- ja elinkeinoministeriö, Työnvälitystilasto

# Ulkomaalaisten osallistuminen työvoimapalveluihin ja koulutukseen, vuosikeskiarvo



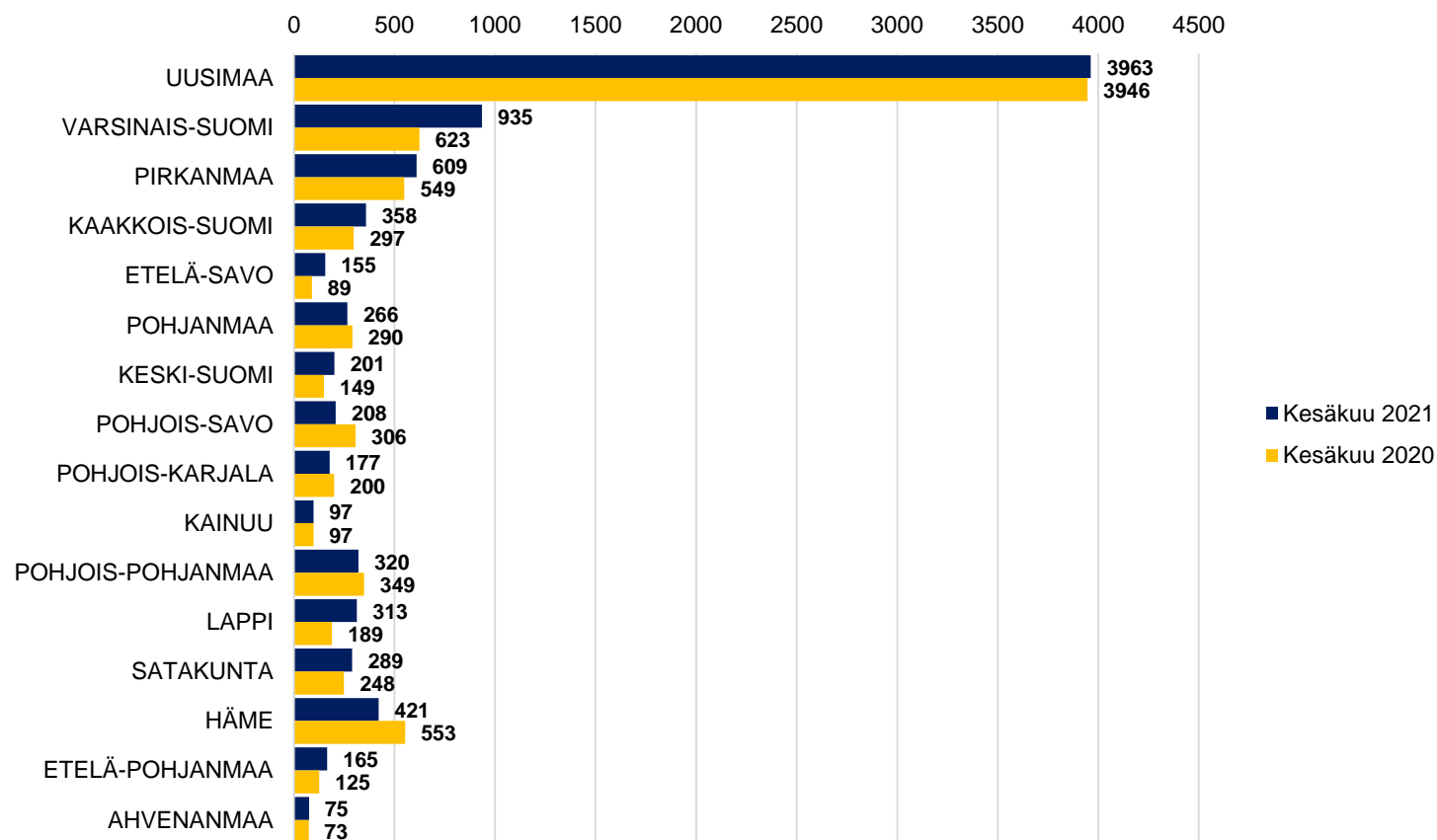
■ Työvoimakoulutuksessa ■ Valmennuksessa  
■ Työllistettynä/työharj. ■ Kokeilussa  
■ Vuorotteluvapaasijaiset ■ Kuntouttava työtoiminta  
■ Omaehtoinen opiskelu



■ Työvoimakoulutuksessa ■ Valmennuksessa  
■ Työllistettynä/työharj. ■ Kokeilussa  
■ Vuorotteluvapaasijaiset ■ Kuntouttava työtoiminta  
■ Omaehtoinen opiskelu

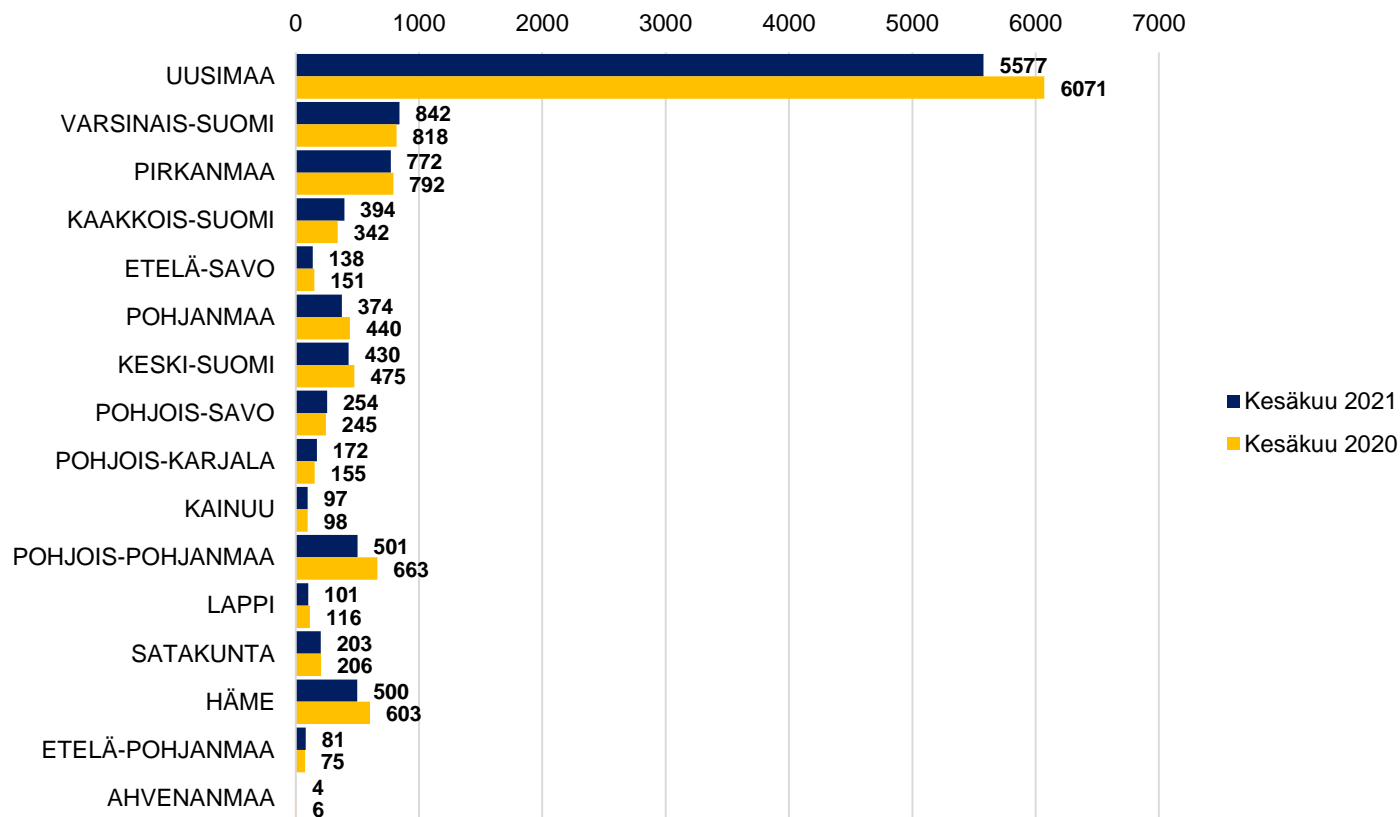
Lähde: Työ- ja elinkeinoministeriö, Työnvälitystilasto

# Ulkomaalaiset työvoimakoulutuksessa ELY-keskuksittain



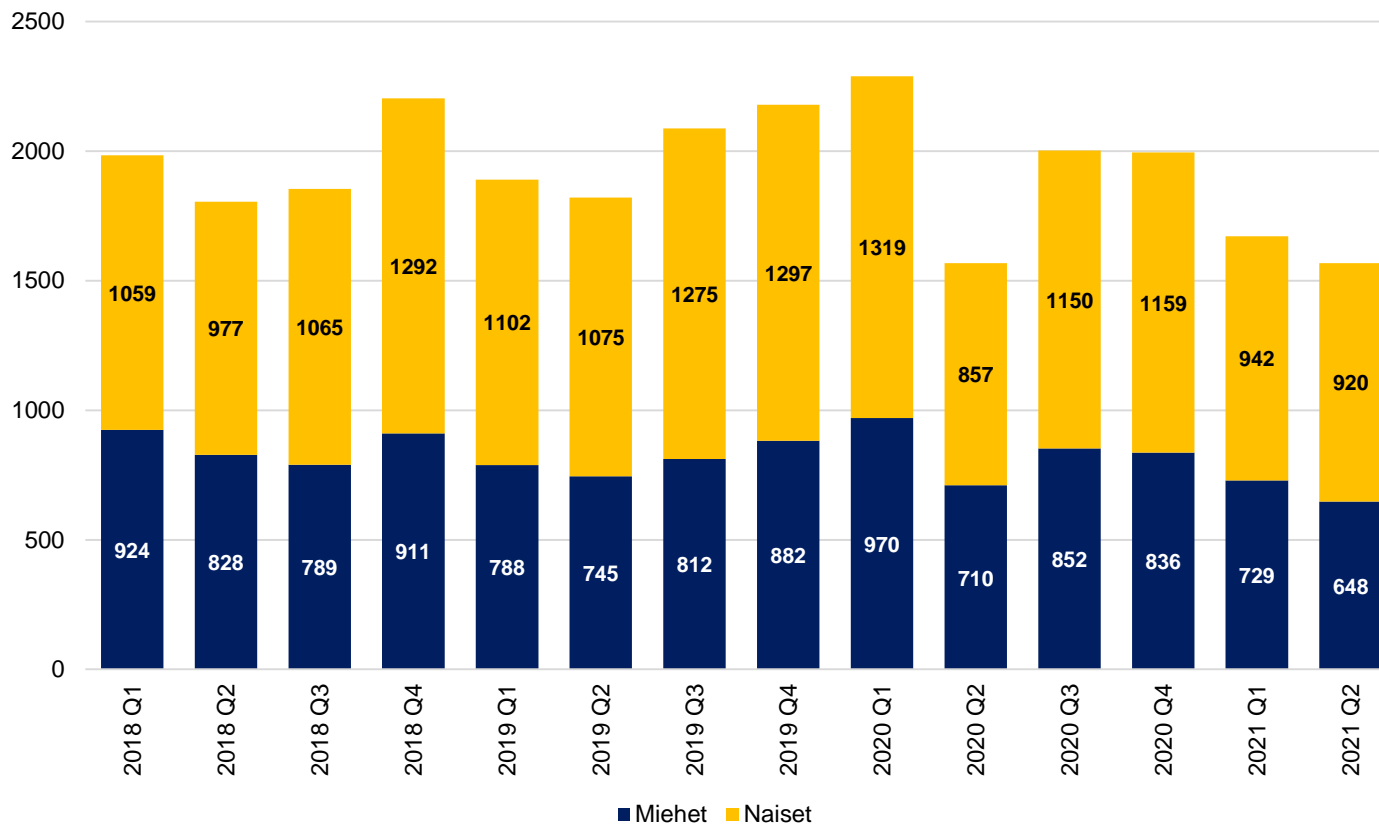
Lähde: Työ- ja elinkeinoministeriö, Työnvälitystilasto

# Ulkomaalaiset omaehtoisessa koulutuksessa ELY-keskuksittain



Lähde: Työ- ja elinkeinoministeriö, Työnvälitystilasto

# Ensimmäiset laaditut kotoutumissuunnitelmat



Lähde: Työ- ja elinkeinoministeriö, Työnvälitystilasto



**Lisätietoja:  
antti.kaihovaara@tem.fi**