

Ulkomaalaisten työttömyys ja palveluihin osallistuminen

Maaliskuun 2021 luvut

Työ- ja elinkeinoministeriö

4.5.2021



Työ- ja elinkeinoministeriö
Arbets- och näringsministeriet

Tiivistelmä



- Maaliskuun tilastojen tulkinnessa tulee muistaa, että vertailukohtana on maaliskuu 2020, jolloin koronapandemian vaikutukset näkyivät jo selvästi kohonneena työttömyytenä. Pienempi vuosittainen nousu edelliskuukauden katsaukseen nähden ei siis johdu parantuneesta tilanteesta vaan vertailukuukauden korkeammasta tasosta.
- Maaliskuussa 2021 ulkomaalaisia työttömiä työnhakijoita oli 35 663 ja vieraskielisiä työttömiä työnhakijoita 48 963.
- Ulkomaalaisten työttömien työnhakijoiden määrä nousi edelliskuusta noin tuhannella ja edellisen vuoden maaliskuusta noin viidellä tuhannella.
- Pitkäaikaistyöttömyys jatkaa kasvuaan. Edellisvuoteen nähden, sekä ulkomaan kansalaisten että vieraskielisten pitkäaikaistyöttömyys kasvoi yli 90 %.
- Nuorten ulkomaalaisten ja vieraskielisten työttömien työnhakijoiden määrä on kehittynyt hieman muita ryhmiä hitaammin.
- Useimmilla alueilla ulkomaalaisten työttömien työnhakijoiden määrä on noussut suomalaisten työttömien työnhakijoiden määrää enemmän.

Ulkomaalaisten ja suomalaisten työttömyys



- Työvoimatutkimuksen mukaan suomalaisten työllisyysaste on 9,6 %-yksikköä korkeampi kuin ulkomaalaisten työllisyysaste (2020/Q4).
- Suomalaisten työttömyysaste on 8,8 %-yksikköä matalampi kuin ulkomaalaisten työttömyysaste (2020/Q4).
- Ulkomaalaisia työttömiä työnhakijoita on 12 % kaikista työttömistä työnhakijoista.
- Ulkomaalaisten pitkäaikaistyöttömyys on harvinaisempaa kuin suomalaisten.

	Suomalaiset	Ulkomaalaiset
Työllisyysaste*	72,2 %	62,6 %
Työttömyysaste*	7,0 %	15,8 %
Työttömiä työnhakijoita	295 862	35 663
Palveluissa	24 516	2 617
Koulutuksessa	41 185	26 003
Pitkäaikais-työttömien osuus	32 %	26 %
Osuus kaikista työttömistä työnhakijoista	89 %	11 %

Taulukon luvut perustuvat viimeisimpään saatavilla olevaan tietoon, mutta mittausajankohdat vaihtelevat.

Lähde: Työnvälitystilasto, Työ- ja elinkeinoministeriö

*Lähde: Työvoimatutkimus, Tilastokeskus/Eurostat

Yhteenvetotaulukko: ulkomaan kansalaiset ja vieraskieliset



Ulkomaan kansalaiset

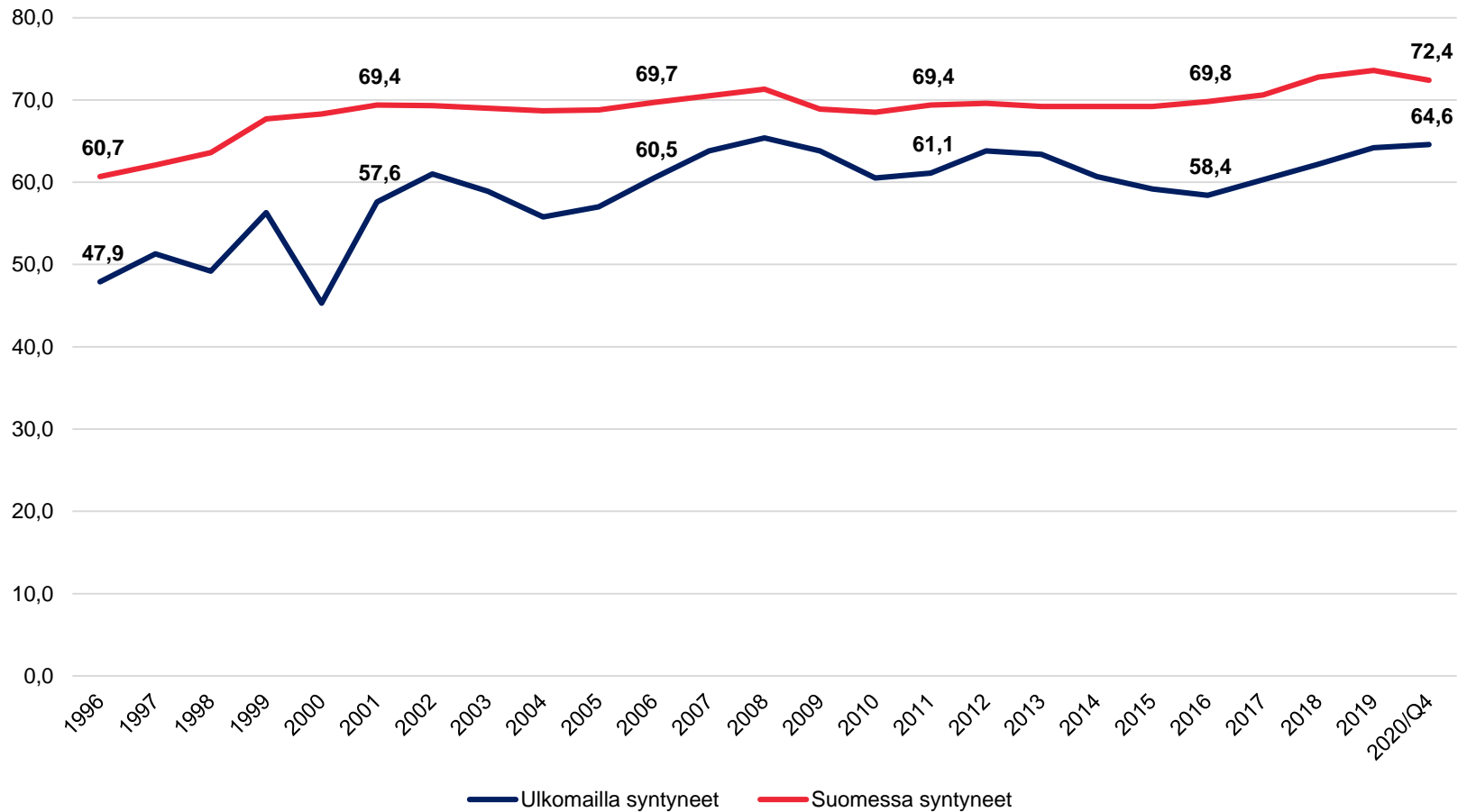
	Maaliskuu 2021	Maaliskuu 2020	Muutos (%)
Työttömät työnhakijat	35 663	30 591	17 %
Miehet	19 359	15 965	21 %
Naiset	16 304	14 626	11 %
Alle 25- vuotiaat	2 229	2227	1 %
Yli 50- vuotiaat	9 205	7 493	23 %
Pitkäaikais- työttömät	9 307	4 819	93 %

Vieraskieliset

	Maaliskuu 2021	Maaliskuu 2020	Muutos (%)
Työttömät työnhakijat	48 963	41 479	18 %
Miehet	25 344	20 838	22 %
Naiset	23 619	20 641	14 %
Alle 25- vuotiaat	3 144	2 901	8 %
Yli 50- vuotiaat	13 926	11 398	22 %
Pitkäaikais- työttömät	14 195	7 415	91 %

Lähde: Työ- ja elinkeinoministeriö, Työnvälitystilasto

Työllisyysasteen aikasarja

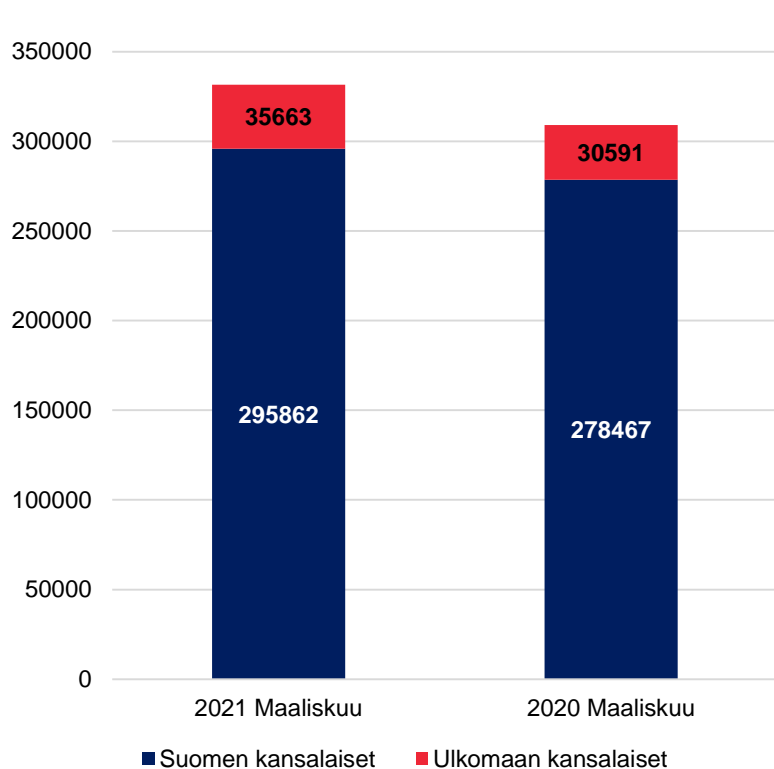


Lähde: Eurostat/Tilastokeskus, Työvoimatutkimus.

Kaikki työttömät työnhakijat kansalaisuuden ja kielen mukaan



Työttömät työnhakijat kansalaisuuden mukaan



Työttömät työnhakijat kielen mukaan

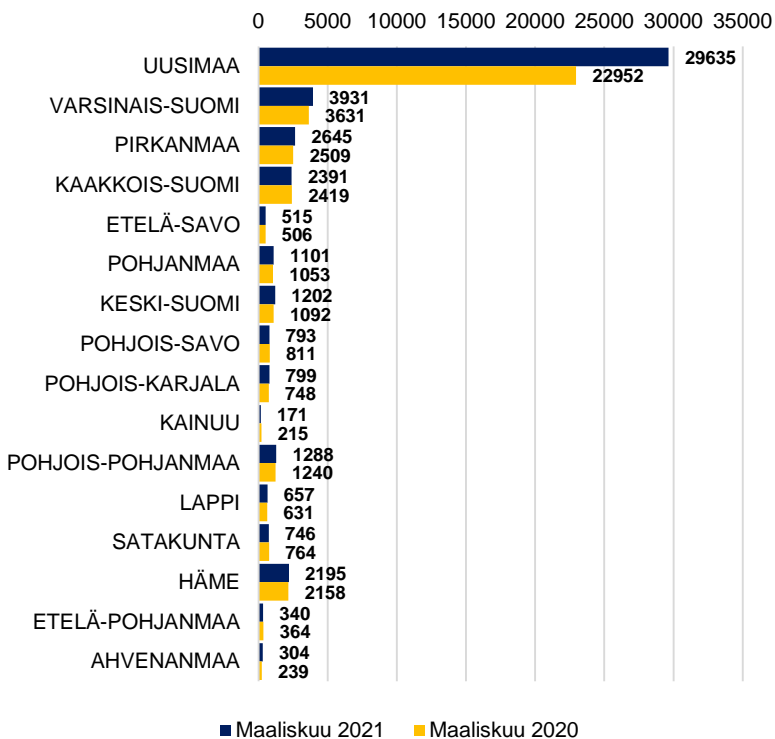


Lähde: Työ- ja elinkeinoministeriö, Työnvälitystilasto

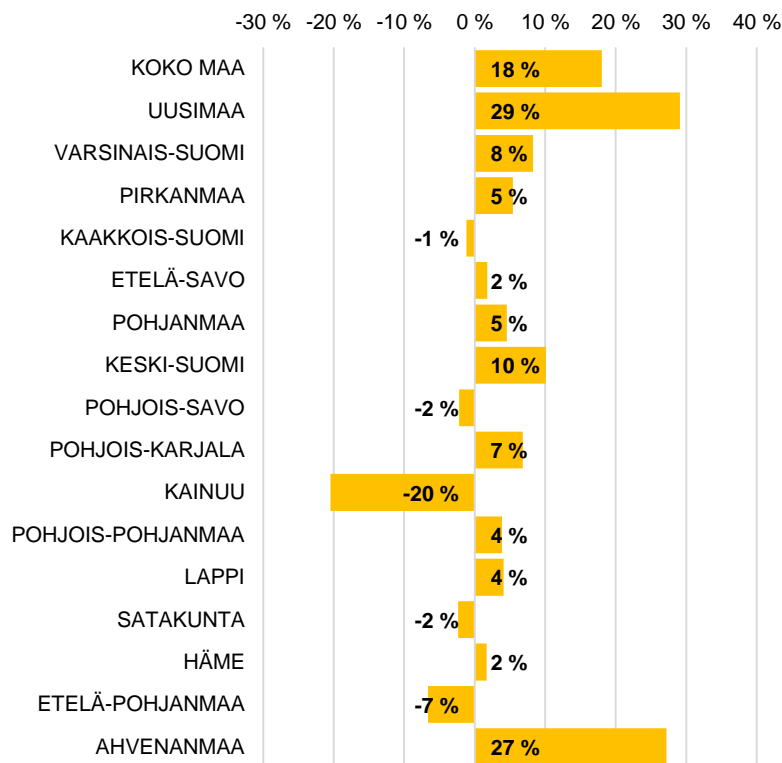
Vieraskieliset työttömät työnhakijat ELY-keskuksittain



Vieraskielisten työttömien työnhakijoiden määrä



Vieraskielisten työttömien työnhakijoiden määrän muutos vuodessa (%)

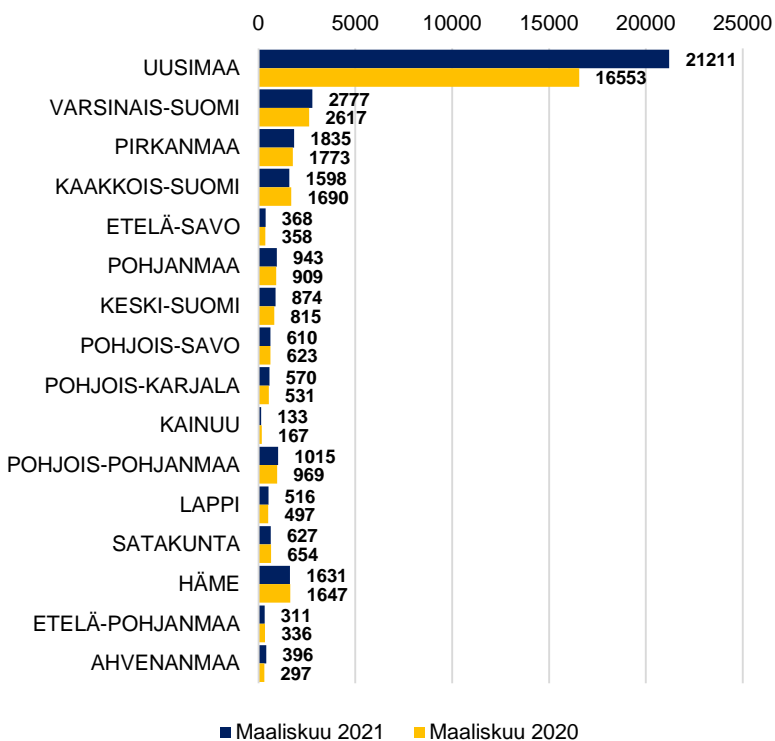


Lähde: Työ- ja elinkeinoministeriö, Työnvälitystilasto

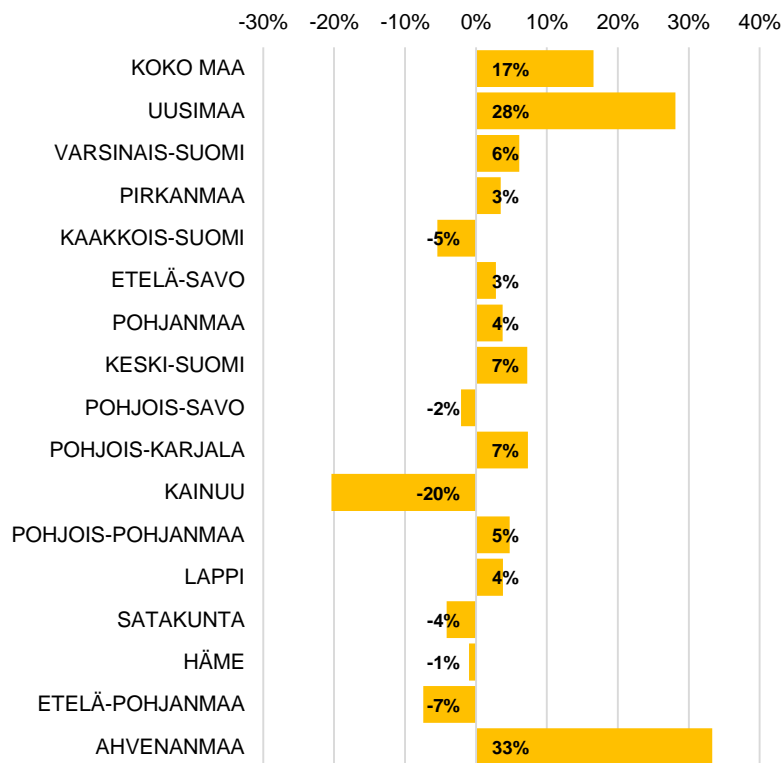
Ulkomaalaiset työttömät työnhakijat ELY-keskuksittain



Ulkomaalaisten työttömien työnhakijoiden määrä



Ulkomaalaisten työttömien työnhakijoiden määrän muutos vuodessa (%)

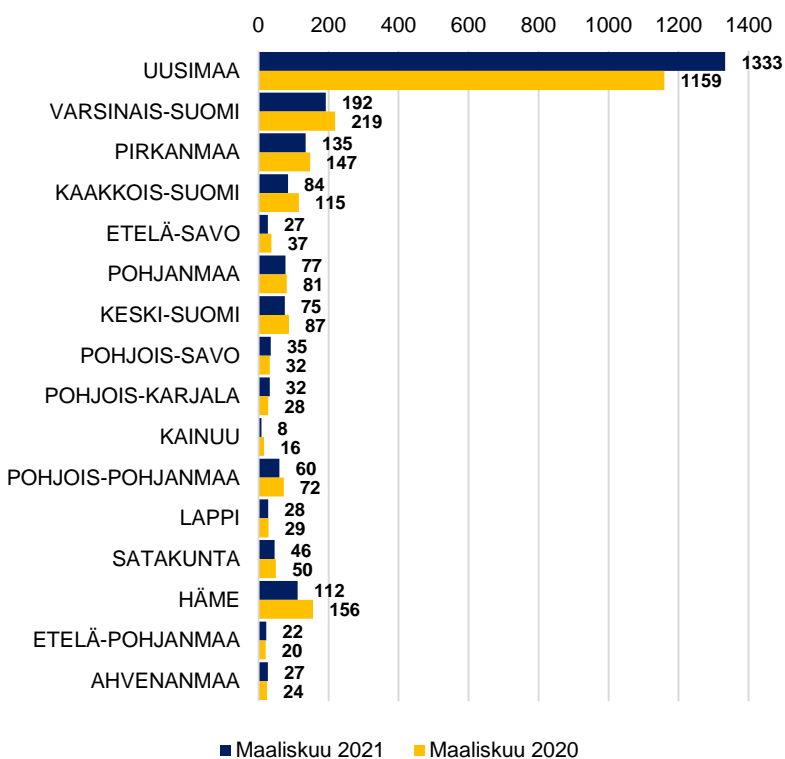


Lähde: Työ- ja elinkeinoministeriö, Työnvälitystilasto

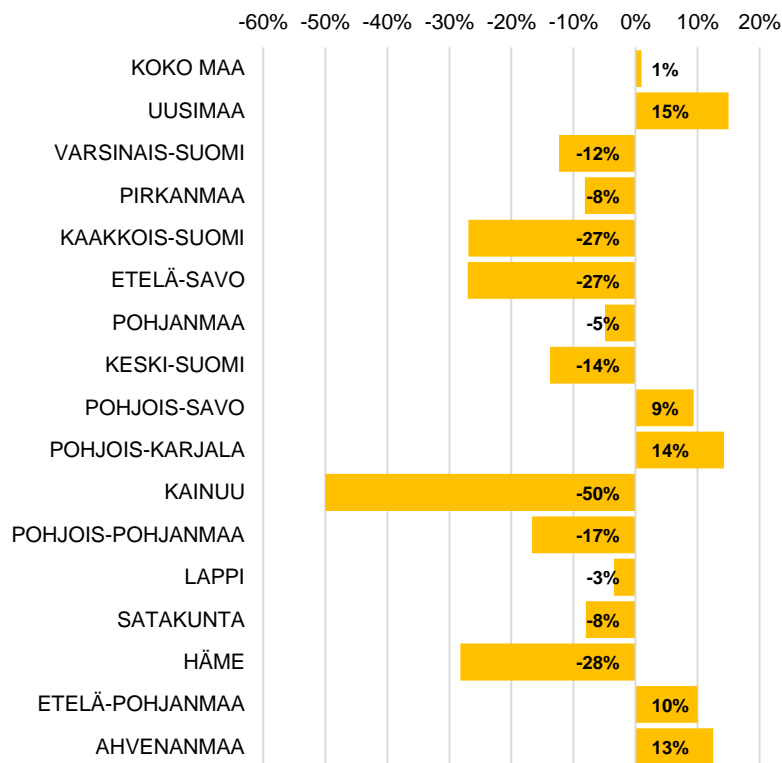
Ulkomaalaiset alle 25-vuotiaat työttömät ELY-keskuksittain



Ulkomaalaisten alle 25-vuotiaiden työttömien työnhakijoiden määrä



Ulkomaalaisten alle 25-vuotiaiden työttömien työnhakijoiden määrän muutos vuodessa (%)

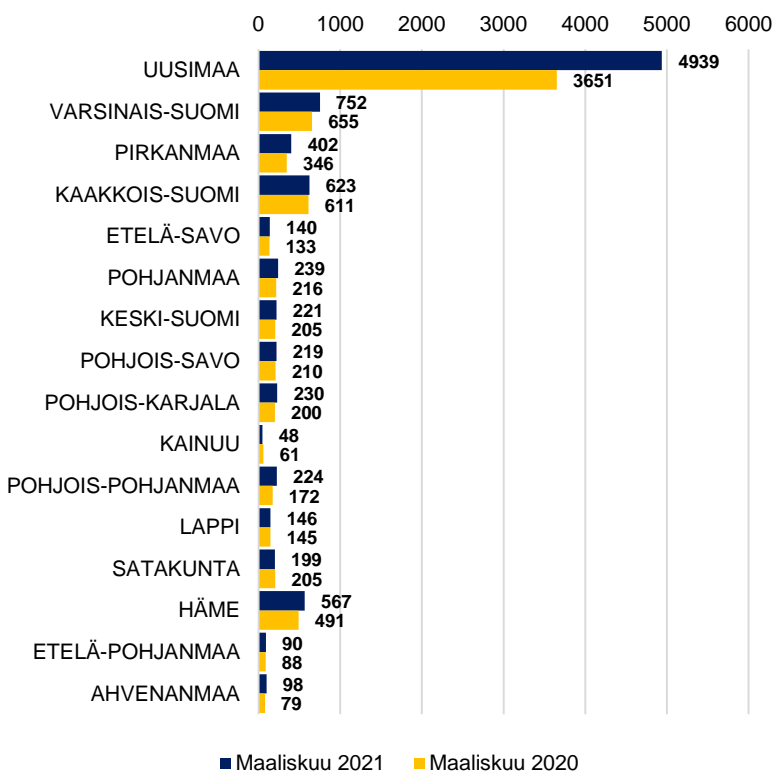


Lähde: Työ- ja elinkeinoministeriö, Työnvälitystilasto

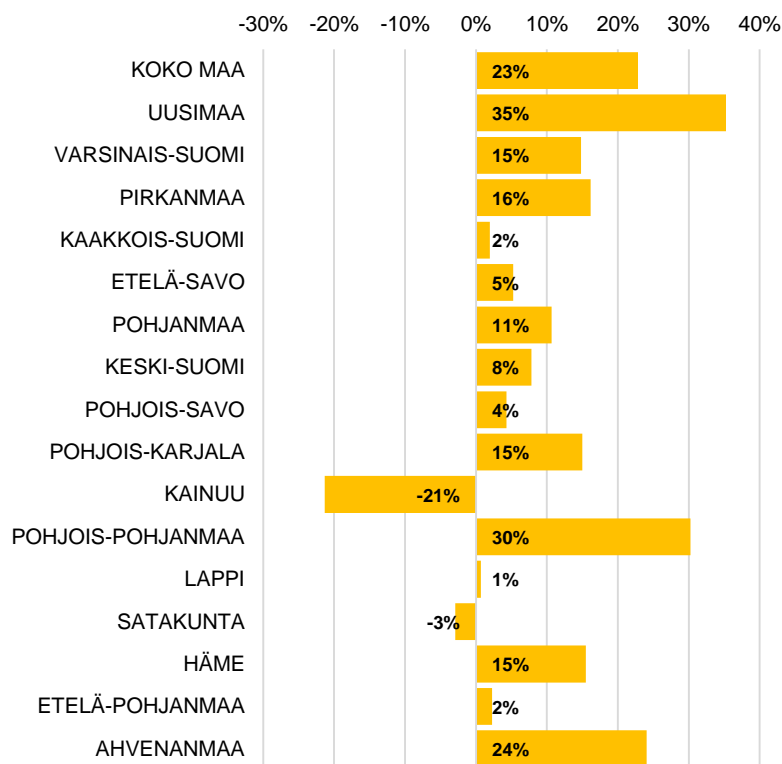
Ulkomaalaiset yli 50-vuotiaat työttömät ELY-keskuksittain



Ulkomaalaisten yli 50-vuotiaiden työttömien työnhakijoiden määrä



Ulkomaalaisten yli 50-vuotiaiden työttömien työnhakijoiden määrän muutos vuodessa (%)

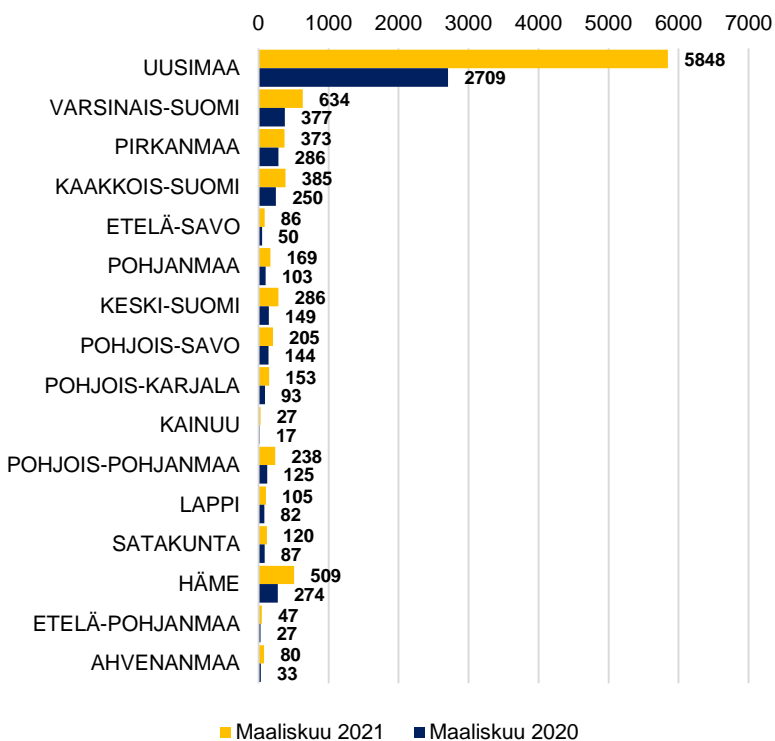


Lähde: Työ- ja elinkeinoministeriö, Työnvälitystilasto

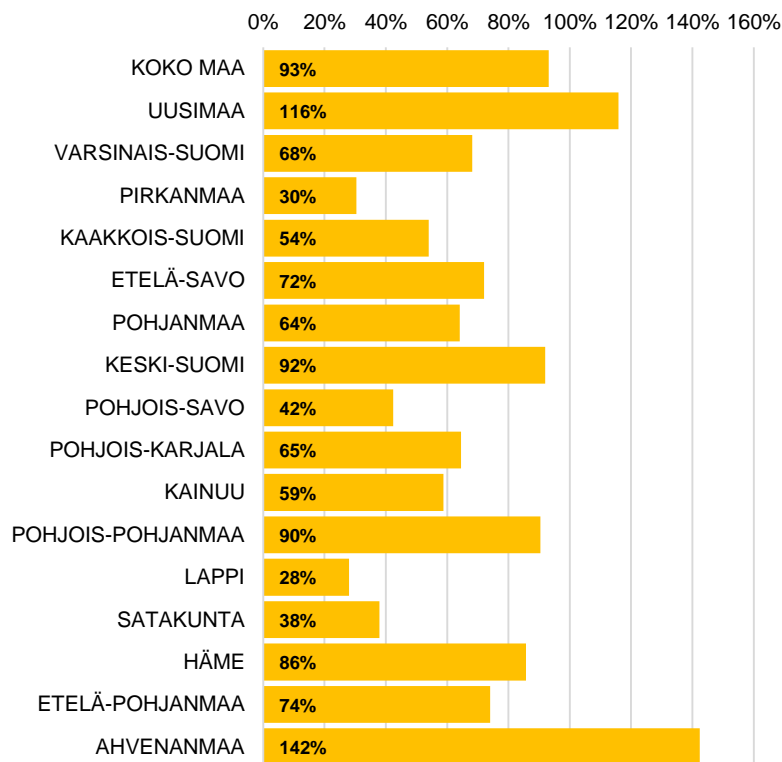
Ulkomaalaiset pitkäaikaistyöttömät ELY-keskuksittain



Ulkomaalaisten pitkäaikaistyöttömien määrä

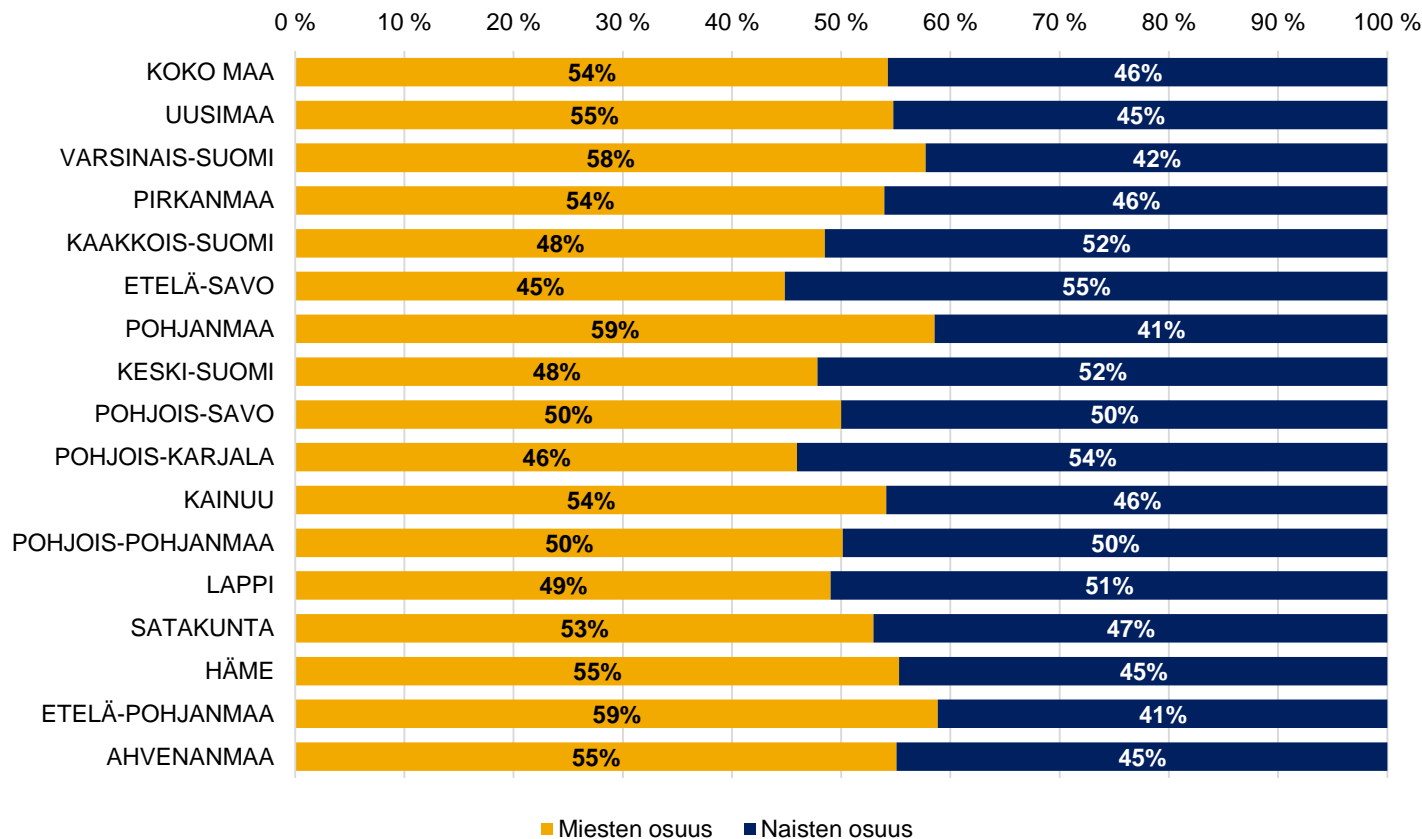


Ulkomaalaisten pitkäaikaistyöttömien määrän muutos vuodessa (%)



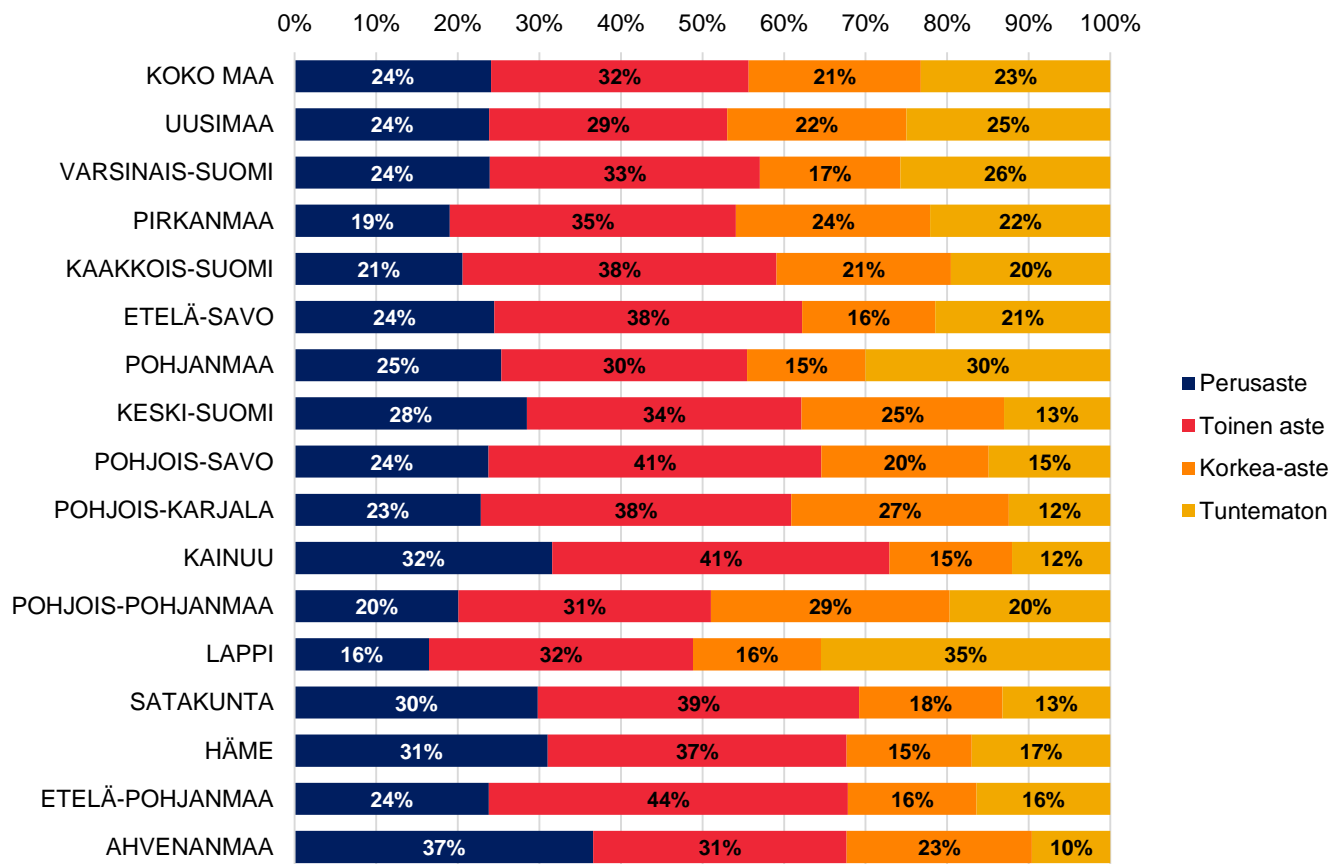
Lähde: Työ- ja elinkeinoministeriö, Työnvälitystilasto

Ulkomaalaiset työttömät työnhakijat sukupuolen mukaan, maaliskuu 2021 (%)



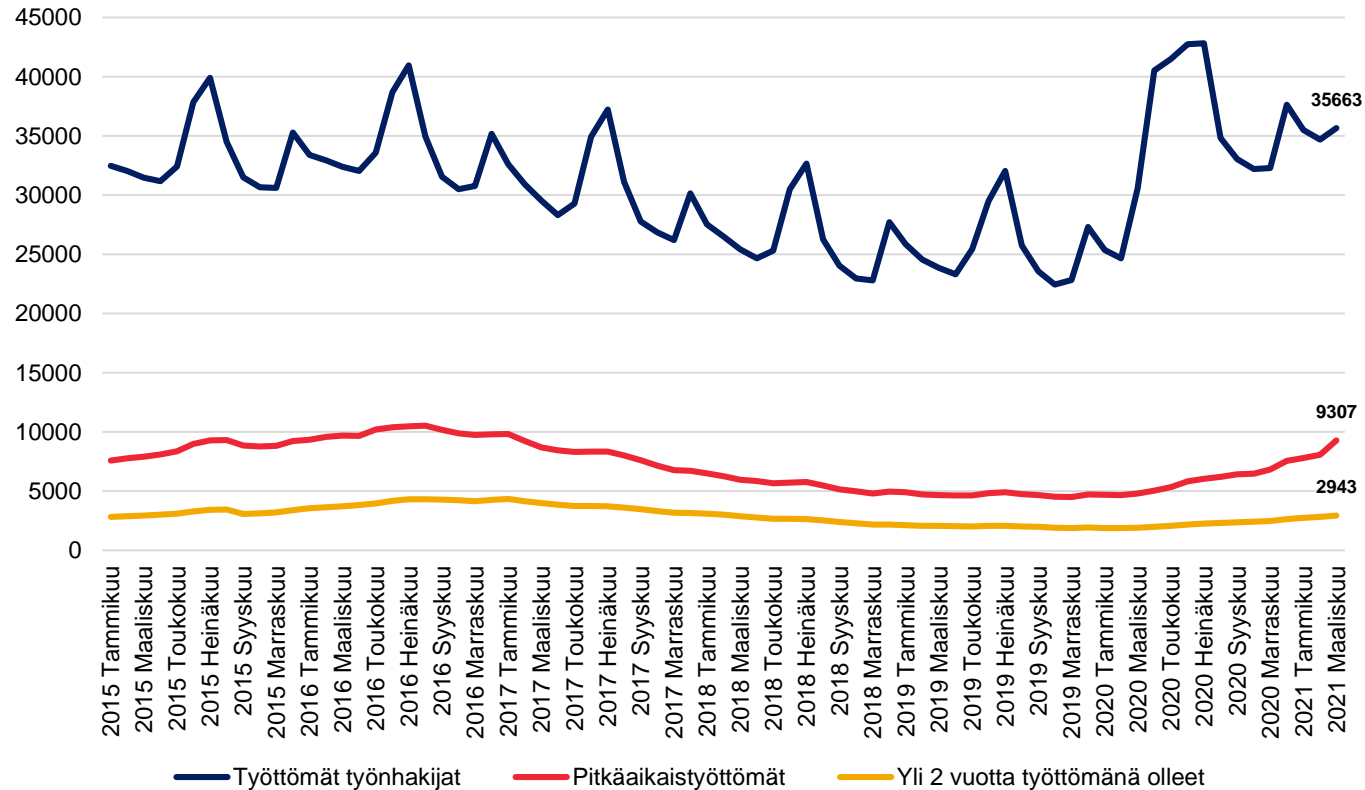
Lähde: Työ- ja elinkeinoministeriö, Työnvälitystilasto

Ulkomaiset työttömät työnhakijat ELY-keskuksittain koulutusasteen mukaan, maaliskuu 2021



Lähde: Työ- ja elinkeinoministeriö, Työnvälitystilasto

Ulkomaalaiset työttömät työnhakijat



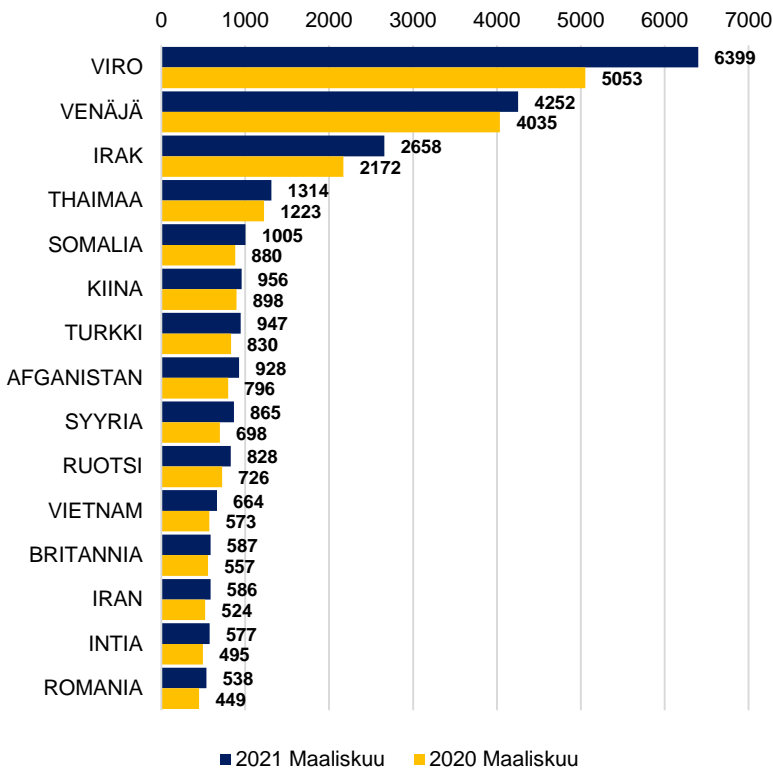
HUOM! Ulkomaan kansalaisten (ei vain työttömien työnhakijoiden) määrä Suomessa on kasvanut merkittävästi tarkastelujaksolla. Kuvion perusteella ei voi siis tehdä päätelmiä työttömyysasteen muutoksista. Pitkäaikaistyöttömillä tarkoitetaan henkilöitä, jotka ovat olleet työttöminä yhtämittaisesti 12 kuukautta tai pidemmän ajan.

Lähde: Työ- ja elinkeinoministeriö, Työnvälitystilasto

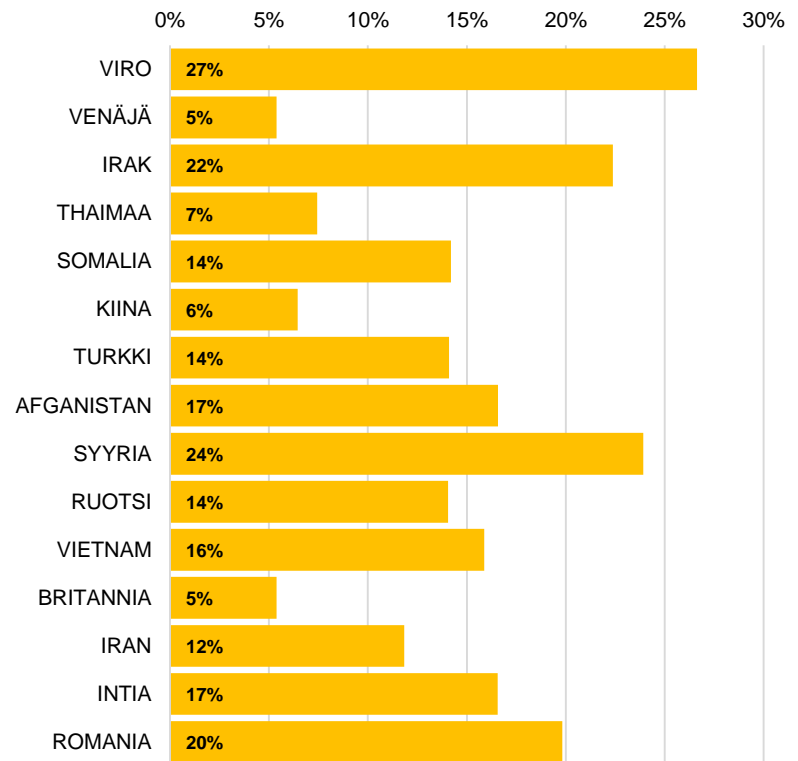
Ulkomaalaisten työttömien työnhakijoiden kansalaisuudet (15 suurinta), maaliskuu 2021



Ulkomaalaiset työttömät työnhakijat kansalaisuuden mukaan (15 suurinta)



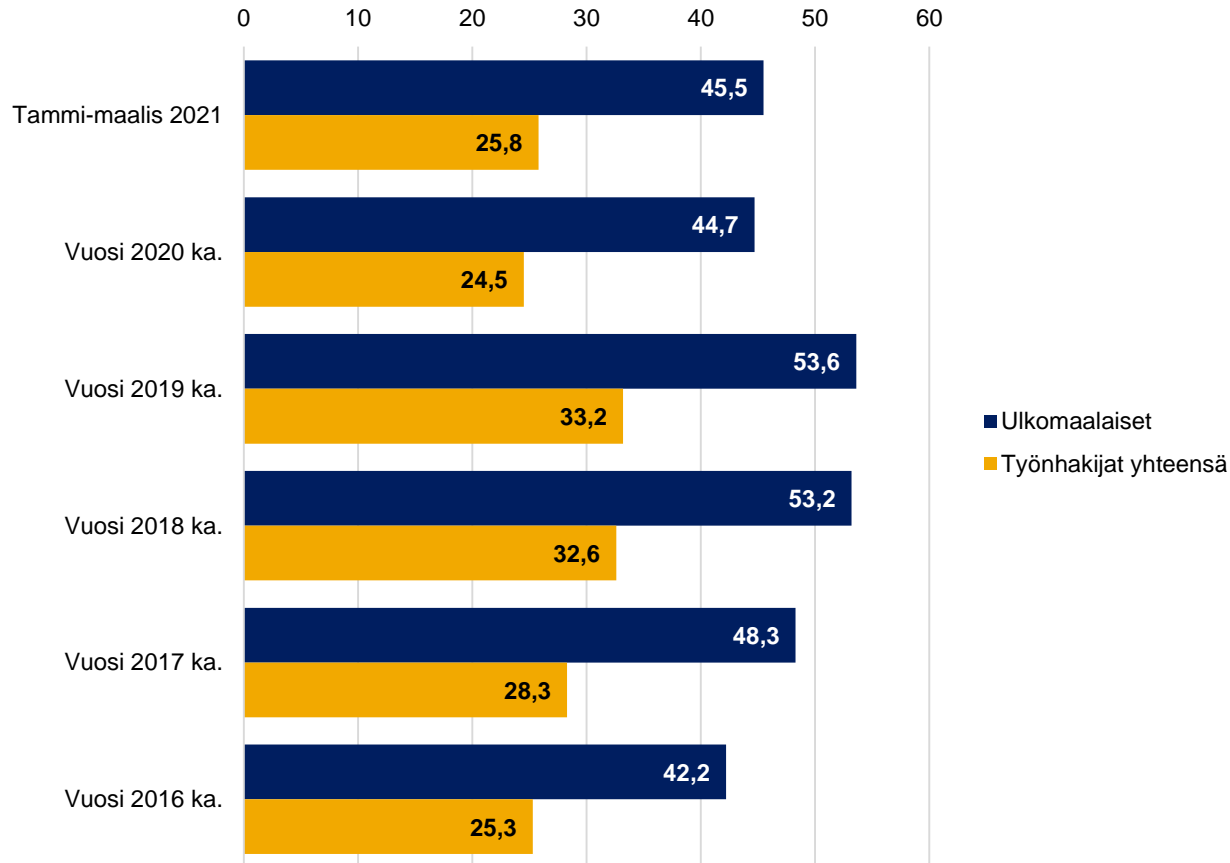
Ulkomaalaisten työnhakijoiden määrän muutos vuodessa kansalaisuuden mukaan (15 suurinta), %



Lähde: Työ- ja elinkeinoministeriö, Työnvälitystilasto



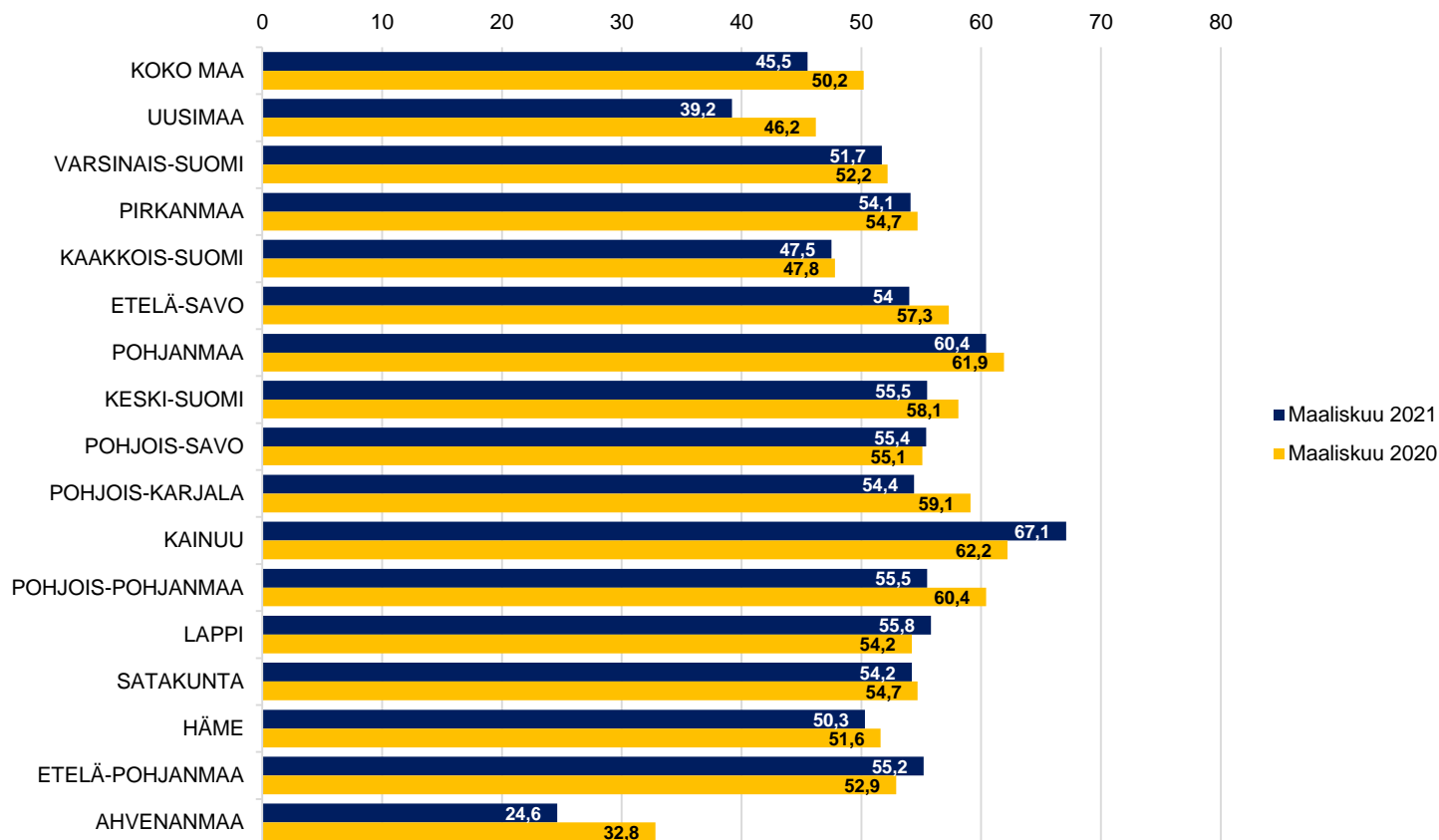
Aktivointiaste (%) 2016-2021



Aktivointiasteella tarkoitetaan aktiivisten työvoimapolitiittisten palveluiden piirissä olevien prosenttiosuutta työttömien työnhakijoiden ja palveluiden piirissä olevien summasta.

Lähde: Työ- ja elinkeinoministeriö, Työnvälitystilasto

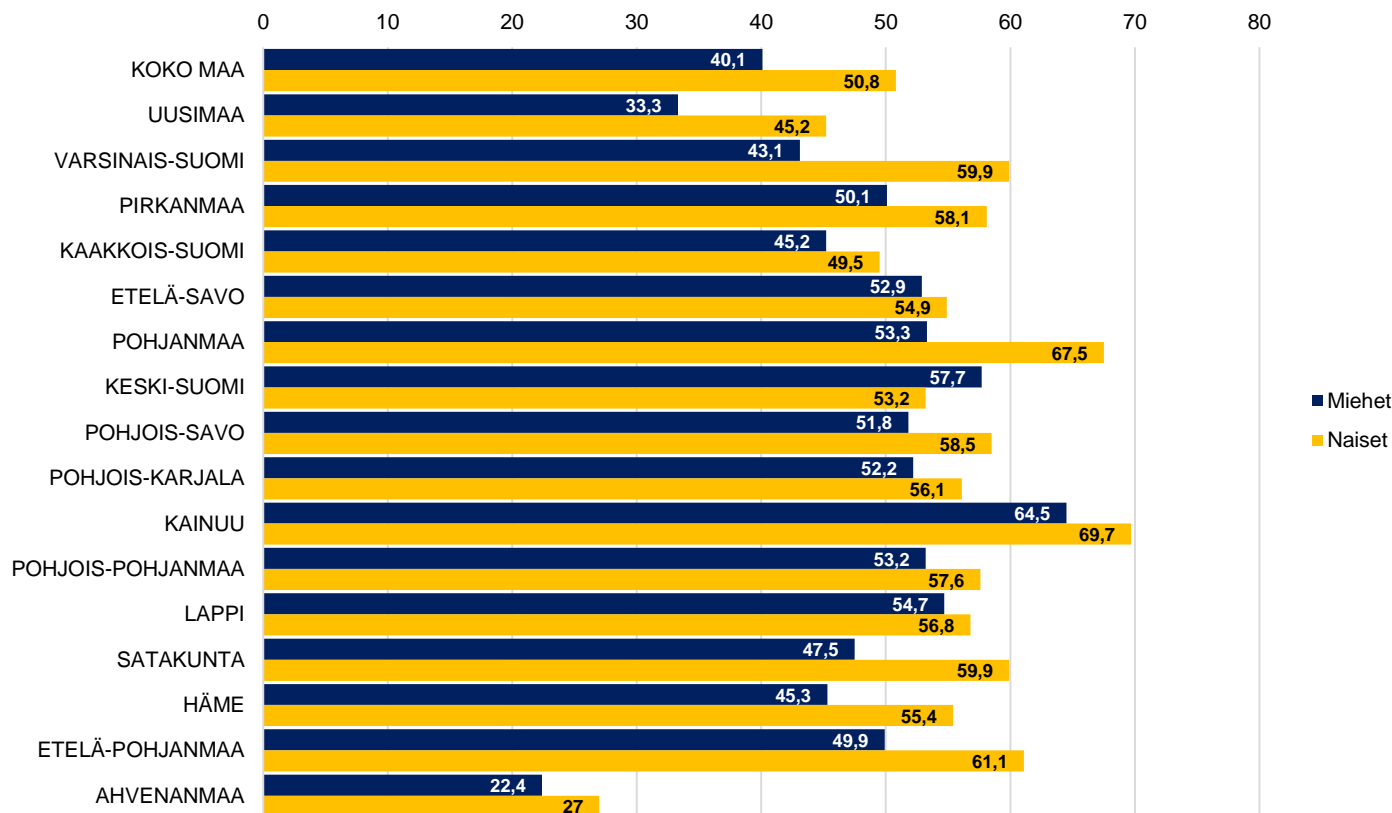
Ulkomaalaisten aktivointiaste (%) ELY-keskuksittain



Aktivointiasteella tarkoitetaan aktiivisten työvoimapolitiittisten palveluiden piirissä olevien prosentiosuutta työttömien työnhakijoiden ja palveluiden piirissä olevien summasta.

Lähde: Työ- ja elinkeinoministeriö, Työnvälitystilasto

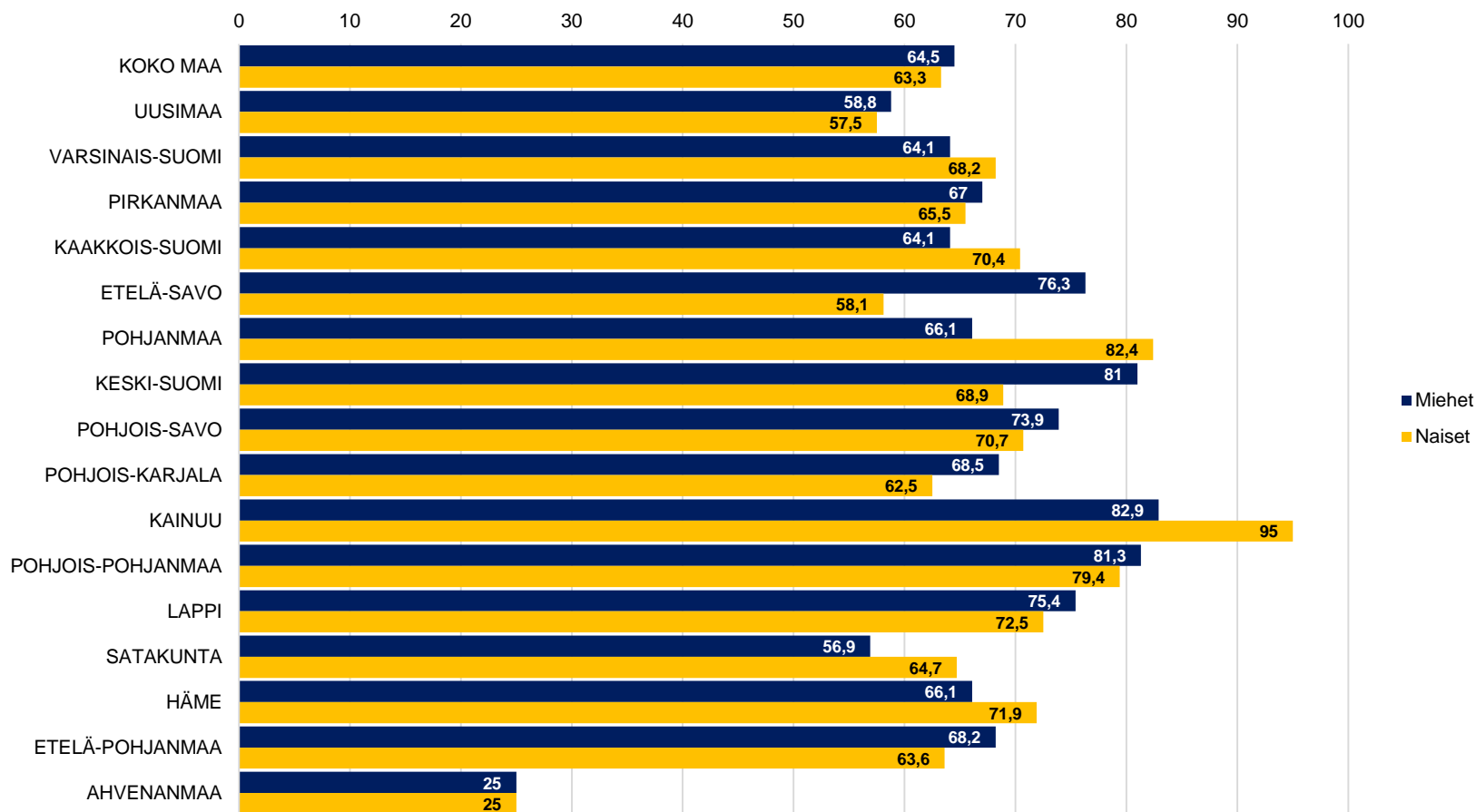
Ulkomaalaisten aktivointiaste (%) sukupuolen mukaan, maaliskuu 2021



Aktivointiasteella tarkoitetaan aktiivisten työvoimapolitiittisten palveluiden piirissä olevien prosenttiosuutta työttömien työnhakijoiden ja palveluiden piirissä olevien summasta.

Lähde: Työ- ja elinkeinoministeriö, Työnvälitystilasto

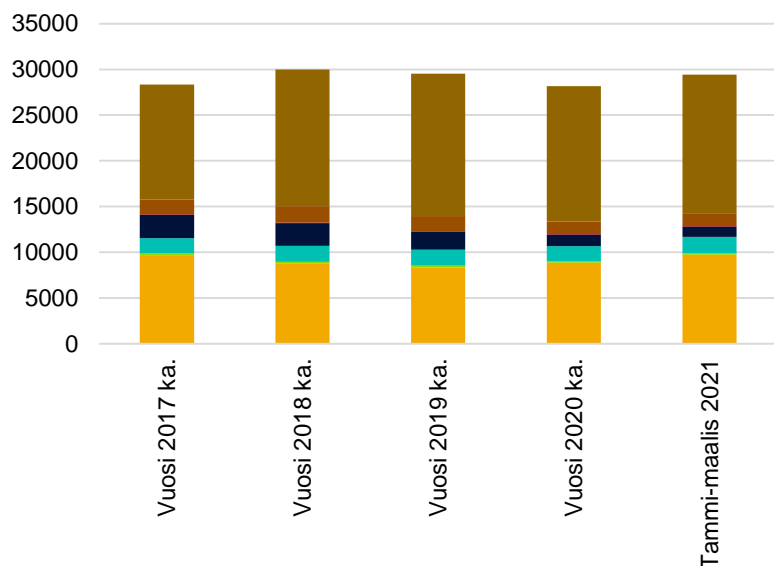
Ulkomaalaisten nuorten aktiivointiaste (%) sukupuolen mukaan, maaliskuu 2021



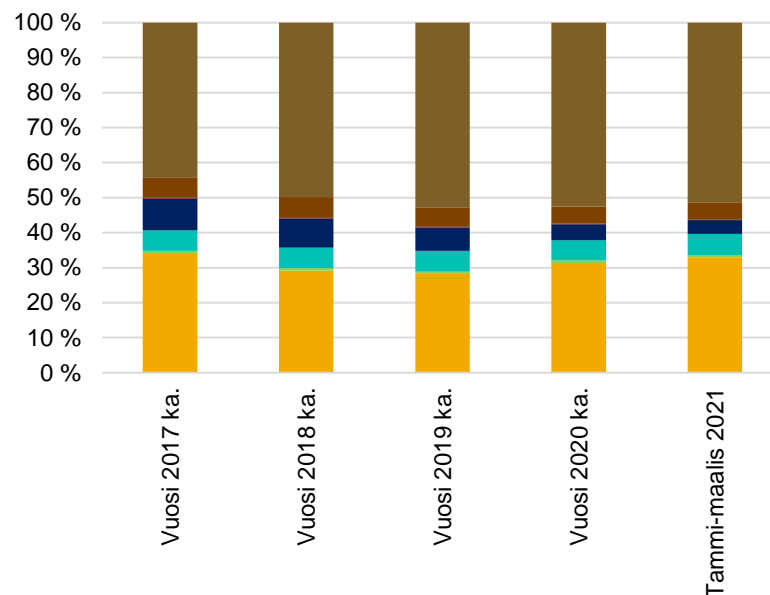
Aktiivointiasteella tarkoitetaan aktiivisten työvoimapolitiittisten palveluiden piirissä olevien prosenttiosuutta työttömien työnhakijoiden ja palveluiden piirissä olevien summasta.

Lähde: Työ- ja elinkeinoministeriö, Työnvälitystilasto

Ulkomaalaisten osallistuminen työvoimapalveluihin ja koulutukseen, vuosikeskiarvo



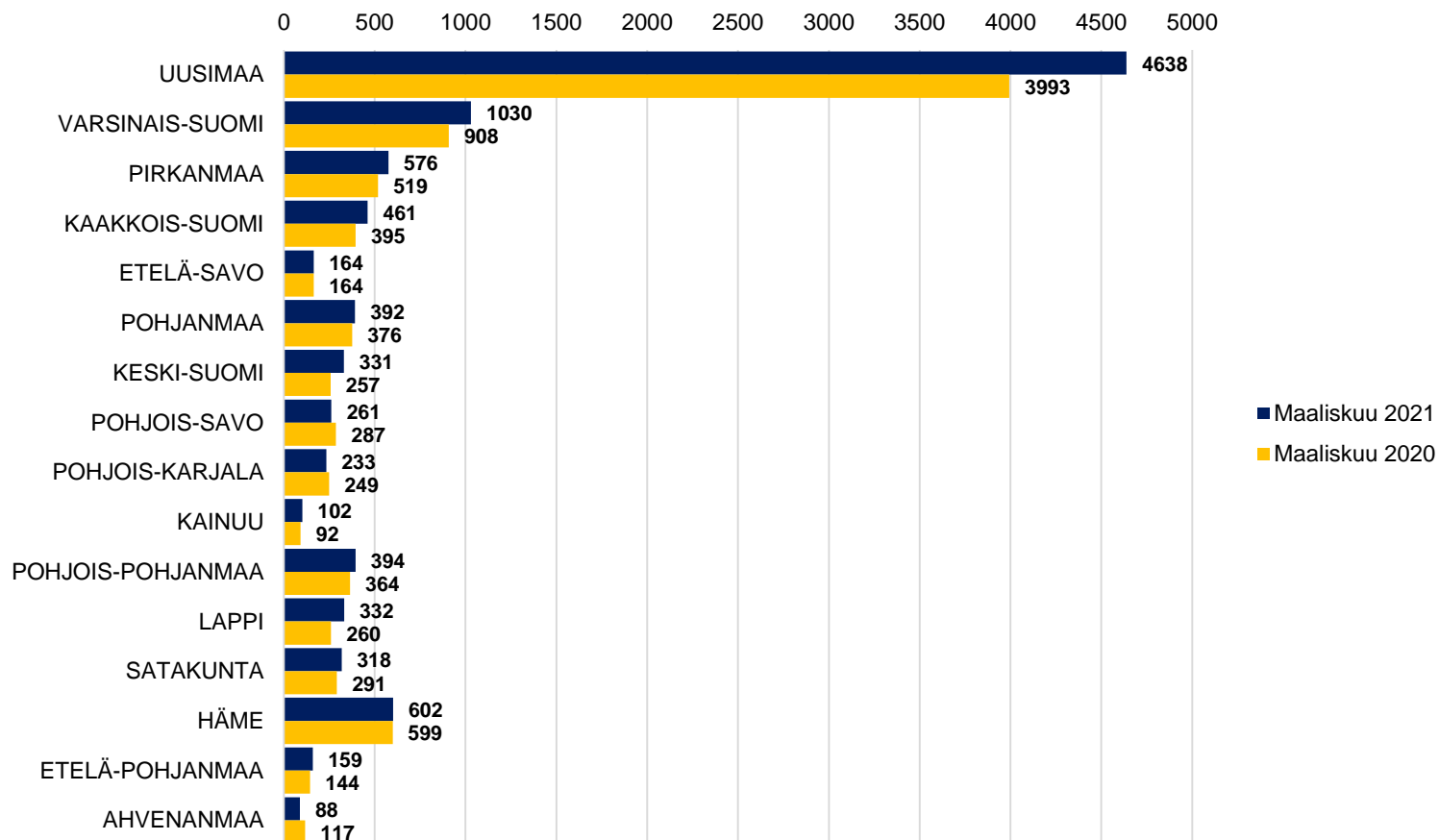
- Työvoimakoulutuksessa
- Valmennuksessa
- Työllistettynä/työharj.
- Kokeilussa
- Vuorotteluvapaasijaiset
- Kuntouttava työtoiminta
- Omaehtoinen opiskelu



- Työvoimakoulutuksessa
- Valmennuksessa
- Työllistettynä/työharj.
- Kokeilussa
- Vuorotteluvapaasijaiset
- Kuntouttava työtoiminta
- Omaehtoinen opiskelu

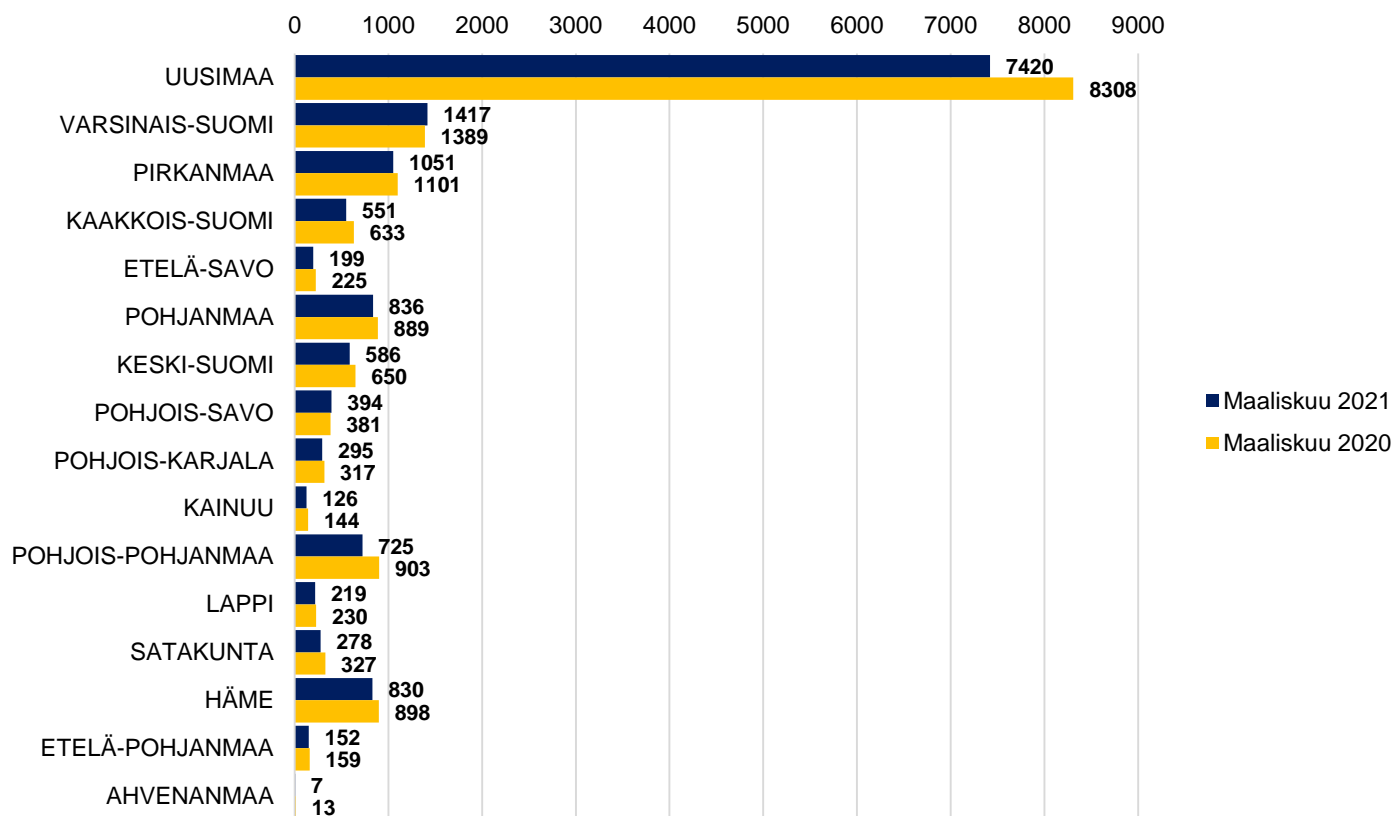
Lähde: Työ- ja elinkeinoministeriö, Työnvälitystilasto

Ulkomaalaiset työvoimakoulutuksessa ELY-keskuksittain



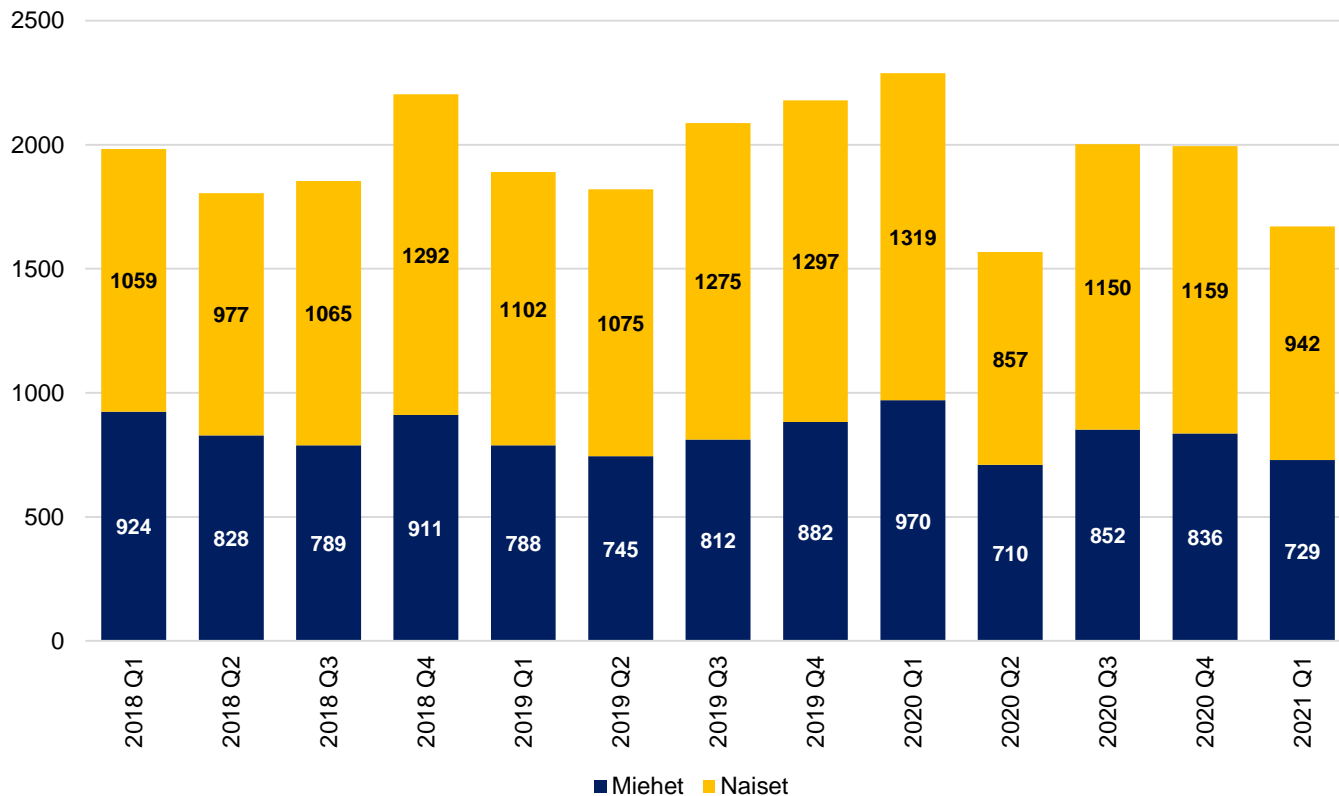
Lähde: Työ- ja elinkeinoministeriö, Työnvälitystilasto

Ulkomaalaiset omaehtoisessa koulutuksessa ELY-keskuksittain



Lähde: Työ- ja elinkeinoministeriö, Työnvälitystilasto

Ensimmäiset laaditut kotoutumissuunnitelmat



Lähde: Työ- ja elinkeinoministeriö, Työnvälitystilasto



**Lisätietoja:
antti.kaihovaara@tem.fi**