

# Ulkomaalaisten työttömyys ja palveluihin osallistuminen

Toukokuun 2021 luvut

Työ- ja elinkeinoministeriö

22.6.2021



Työ- ja elinkeinoministeriö  
Arbets- och näringsministeriet

# Tiivistelmä



- Toukokuussa 2021 ulkomaalaisia työttömiä työnhakijoita oli 34 875 eli 69 enemmän kuin huhtikuussa 2021. Edellisvuoden toukokuuhun verrattuna ulkomaalaisten työttömien työnhakijoiden määrä laski noin 6 600 henkilöllä.
- Ulkomaalaisten työllisyyden heikompi palautuminen koronaepidemiasta näkyy yhä selvemmin. Edellisvuoden toukokuuhun nähden suomalaisten työttömien työnhakijoiden määrä laski 32 %, mutta ulkomaalaisten työttömien työnhakijoiden määrä vain 16 %.
  - Ulkomaalaisten työllisyyden hitaampaa palautumista ei selitä edes Uudenmaan vaikutus. Edellisvuoteen nähden ulkomaalaisten työttömien työnhakijoiden määrä laski vähemmän kuin suomalaisten työttömien työnhakijoiden määrä kaikilla alueilla Lappia lukuun ottamatta.
  - Hidas palautuminen on tutkimuskirjallisuuden valossa odotettua. Ulkomaalaisten työttömyyden on havaittu olevan suhdanneherkempää kuin valtaväestön.
  - Hitainta palautuminen on ollut pakolaistaustaisten kohdalla. Irakin, Somalian, Afganistanin ja Syyrian kansalaisten joukossa työttömien työnhakijoiden määrä oli korkeammalla kuin edellisvuoden toukokuussa.
  - Työttömien työnhakijoiden määrän rinnalla tulisi ideaalisti tarkastella myös työvoiman ulkopuolella olevien määrää. Tätä tietoa ei kuitenkaan työnvälitystilastosta löydy.
- Alle 25-vuotiaiden ulkomaalaisten työttömien työnhakijoiden määrä on laskenut hyvin suurimmassa osassa maata, erityisesti Pirkanmaalla, Kaakkois-Suomessa, Etelä-Savossa ja Hämeessä.

# Ulkomaalaisten ja suomalaisten työttömyys



- Työvoimatutkimuksen mukaan suomalaisten työllisyysaste on 9,6 %-yksikköä korkeampi kuin ulkomaalaisten työllisyysaste (2020/Q4).
- Suomalaisten työttömyysaste on 8,8 %-yksikköä matalampi kuin ulkomaalaisten työttömyysaste (2020/Q4).
- Ulkomaalaisia työttömiä työnhakijoita on 12 % kaikista työttömistä työnhakijoista.
- Ulkomaalaisten pitkäaikaistyöttömyys on harvinaisempaa kuin suomalaisten.

	Suomalaiset	Ulkomaalaiset
Työllisyysaste*	72,2 %	62,6 %
Työttömyysaste*	7,0 %	15,8 %
Työttömiä työnhakijoita	266 284	34 875
Palveluissa	23 318	2 629
Koulutuksessa	39 580	23 979
Pitkäaikais-työttömien osuus	38 %	30 %
Osuus kaikista työttömistä työnhakijoista	88 %	12 %

Taulukon luvut perustuvat viimeisimpään saatavilla olevaan tietoon, mutta mittausajankohdat vaihtelevat. Työttömät työnhakijat sisältävät myös lomautetut.

Lähde: Työnvälitystilasto, Työ- ja elinkeinoministeriö

\*Lähde: Työvoimatutkimus, Tilastokeskus/Eurostat

# Yhteenvetotaulukko: ulkomaan kansalaiset ja vieraskieliset



## Ulkomaan kansalaiset

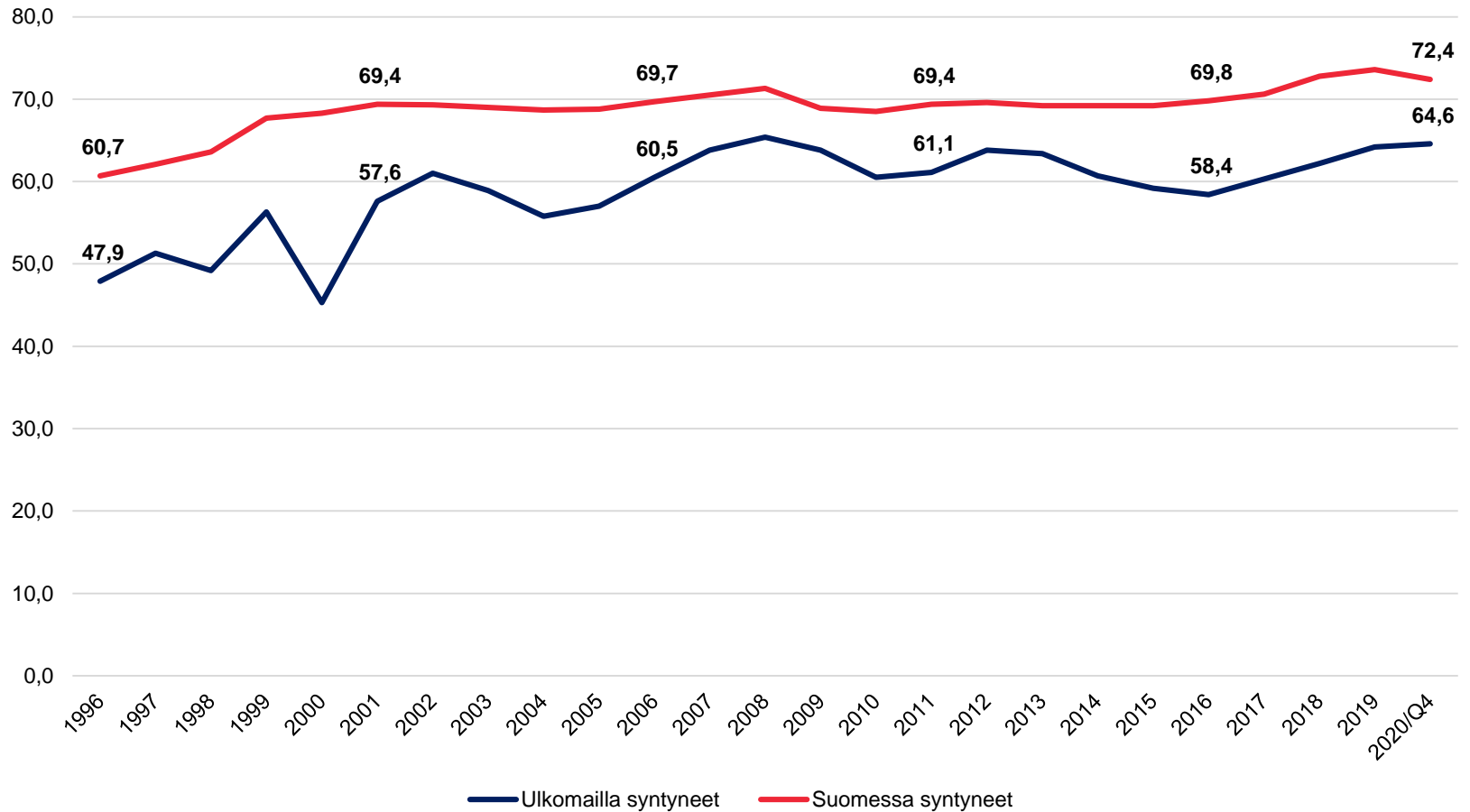
	Toukokuu 2021	Toukokuu 2020	Muutos (%)
<b>Työttömät työnhakijat</b>	34 875	41 518	- 16 %
<b>Miehet</b>	18 123	21 639	- 16 %
<b>Naiset</b>	16 752	19 879	- 16 %
<b>Alle 25- vuotiaat</b>	2 398	3 249	- 26 %
<b>Yli 50- vuotiaat</b>	8 971	9 560	- 6 %
<b>Pitkäaikais- työttömät</b>	10 447	5 343	96 %

## Vieraskieliset

	Toukokuu 2021	Toukokuu 2020	Muutos (%)
<b>Työttömät työnhakijat</b>	47 988	56 044	- 14 %
<b>Miehet</b>	23 918	27 987	-15 %
<b>Naiset</b>	24 070	28 057	-14 %
<b>Alle 25- vuotiaat</b>	3 259	4 256	- 23 %
<b>Yli 50- vuotiaat</b>	13 665	14 361	- 5 %
<b>Pitkäaikais- työttömät</b>	16 014	8 238	94 %

Lähde: Työ- ja elinkeinoministeriö, Työnvälitystilasto

# Työllisyysasteen aikasarja

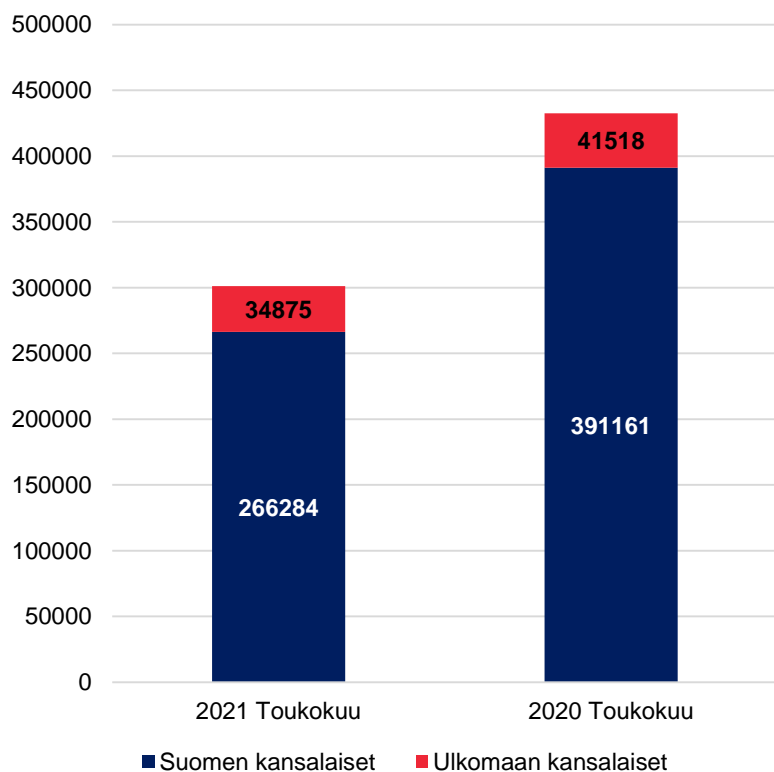


Lähde: Eurostat/Tilastokeskus, Työvoimatutkimus.

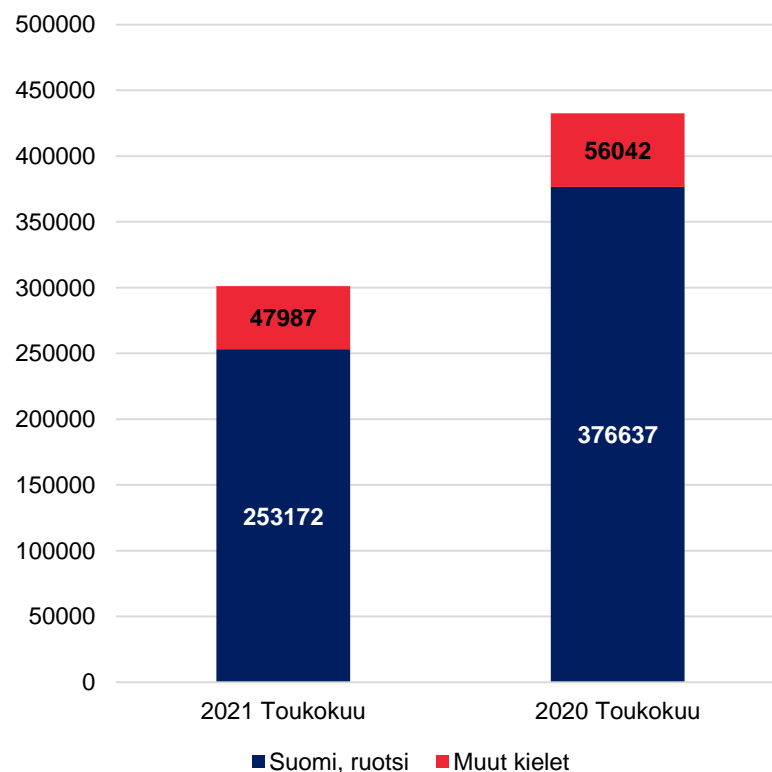
# Kaikki työttömät työnhakijat kansalaisuuden ja kielen mukaan



## Työttömät työnhakijat kansalaisuuden mukaan



## Työttömät työnhakijat kielen mukaan

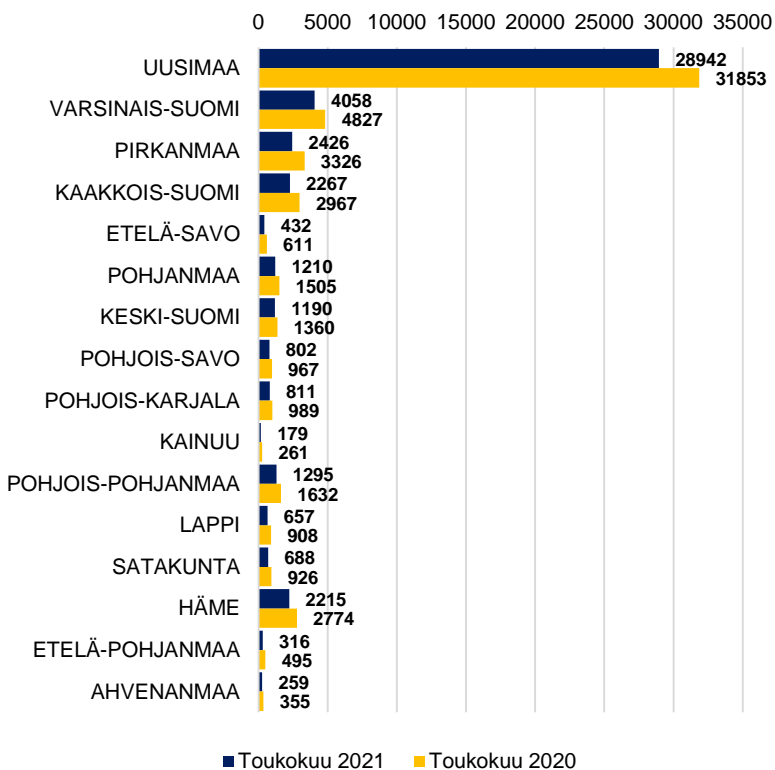


Lähde: Työ- ja elinkeinoministeriö, Työnvälitystilasto

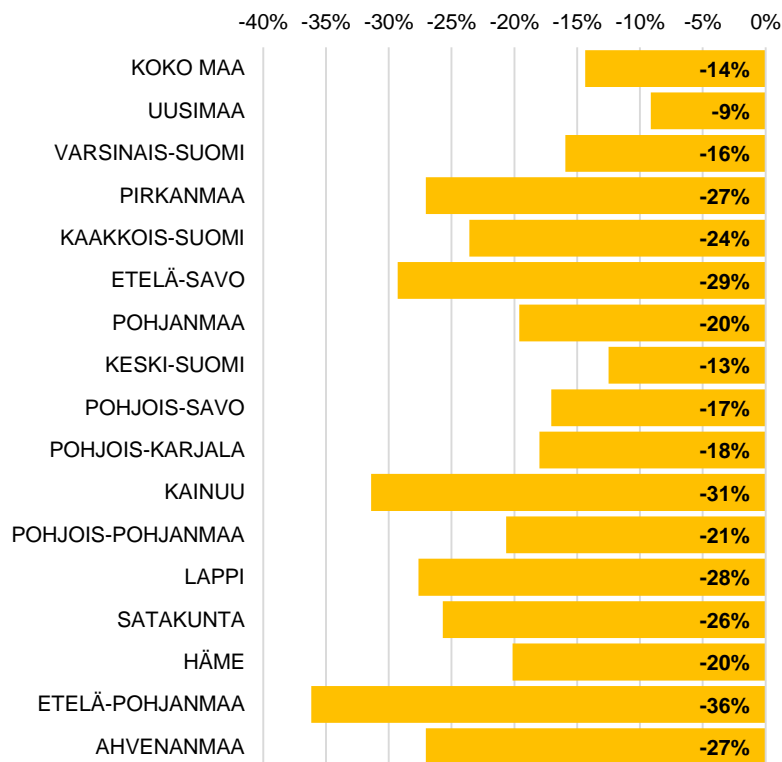
# Vieraskieliset työttömät työnhakijat ELY-keskuksittain



Vieraskielisten työttömien työnhakijoiden määrä



Vieraskielisten työttömien työnhakijoiden määrän muutos vuodessa (%)

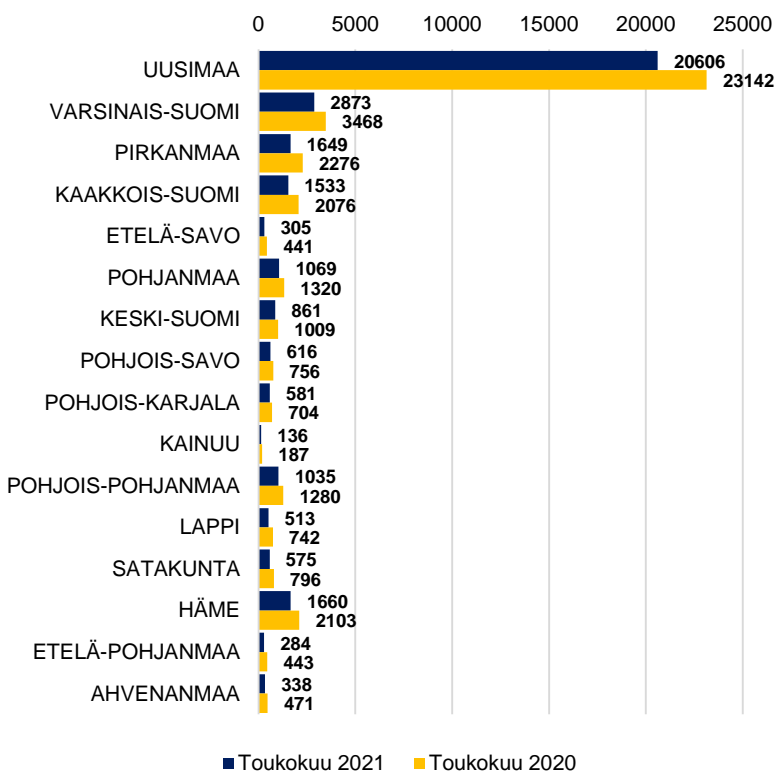


Lähde: Työ- ja elinkeinoministeriö, Työnvälitystilasto

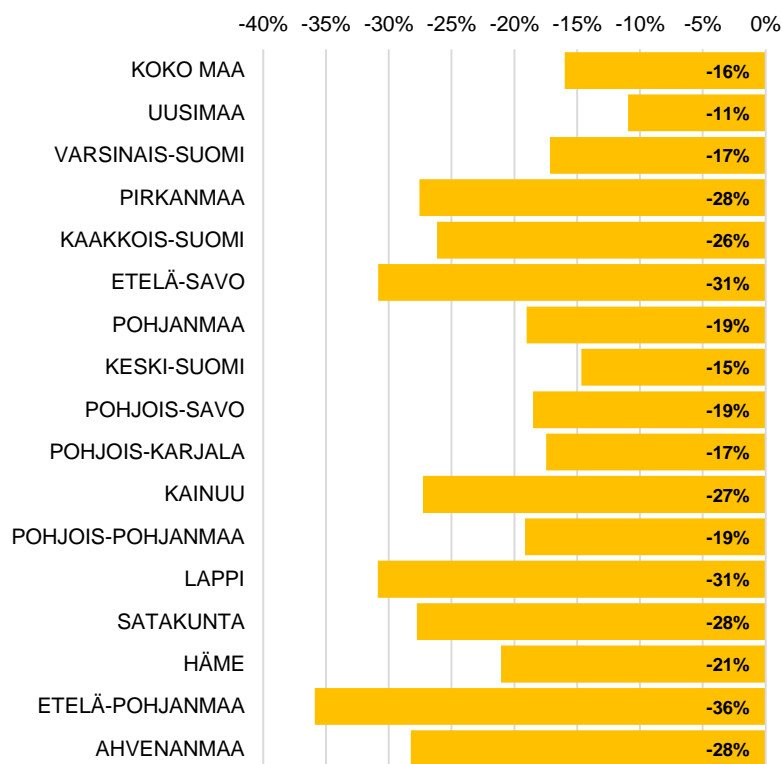
# Ulkomaalaiset työttömät työnhakijat ELY-keskuksittain



Ulkomaalaisten työttömien työnhakijoiden määrä



Ulkomaalaisten työttömien työnhakijoiden määrän muutos vuodessa (%)



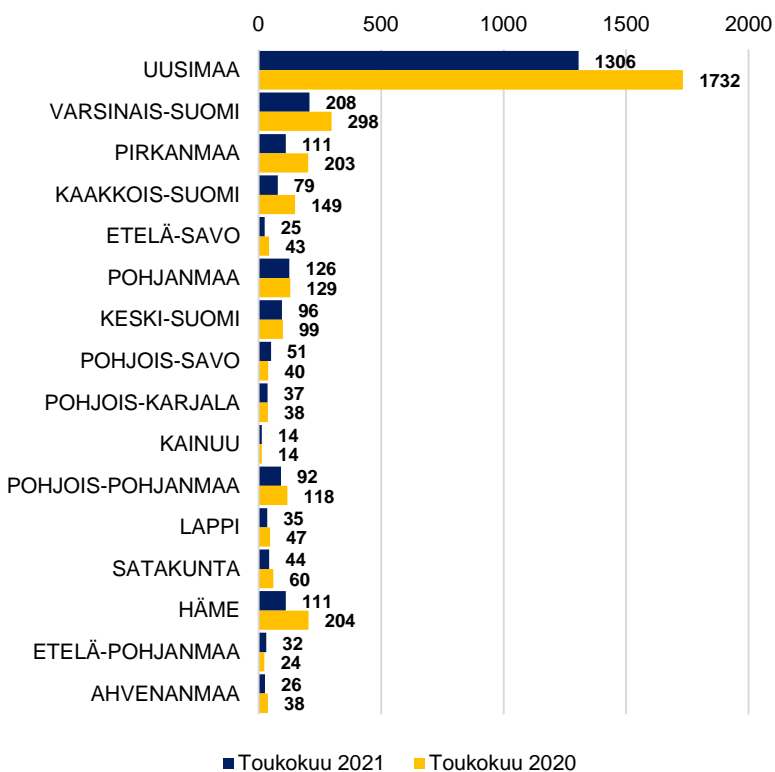
Lähde: Työ- ja elinkeinoministeriö, Työnvälitystilasto



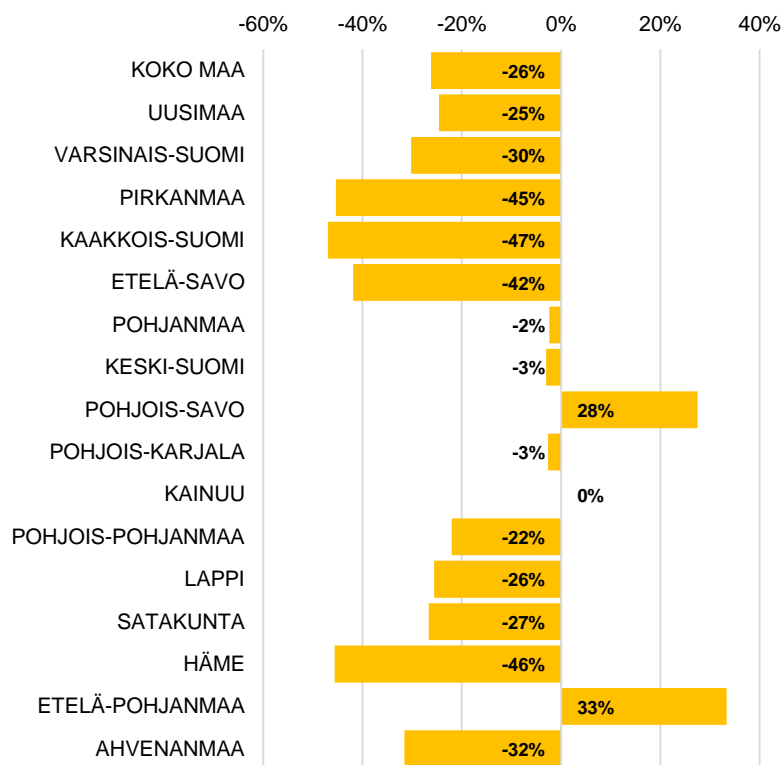
# Ulkomaalaiset alle 25-vuotiaat työttömät ELY-keskuksittain



Ulkomaalaisten alle 25-vuotiaiden työttömien työnhakijoiden määrä



Ulkomaalaisten alle 25-vuotiaiden työttömien työnhakijoiden määrän muutos vuodessa (%)

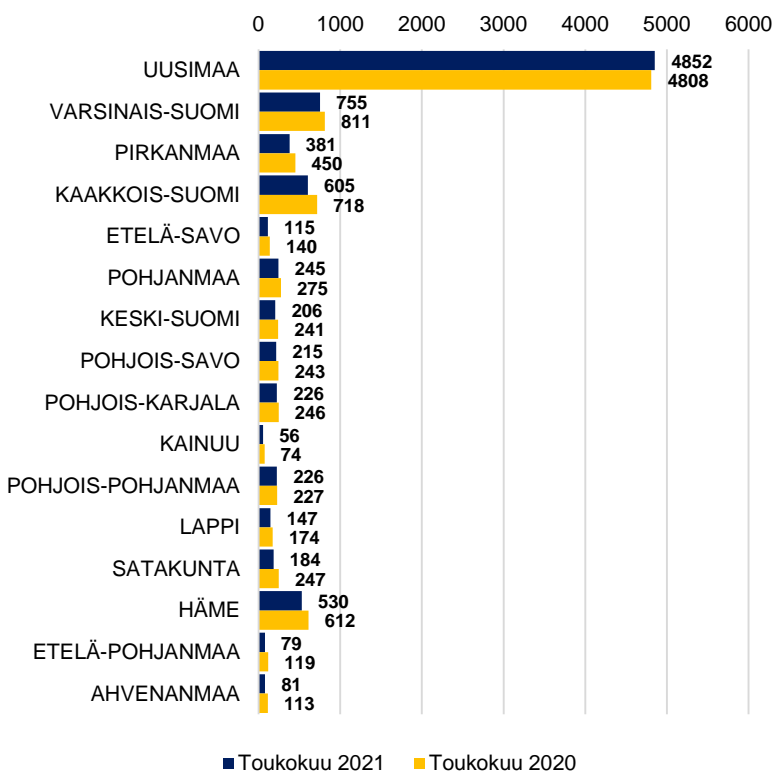


Lähde: Työ- ja elinkeinoministeriö, Työnvälitystilasto

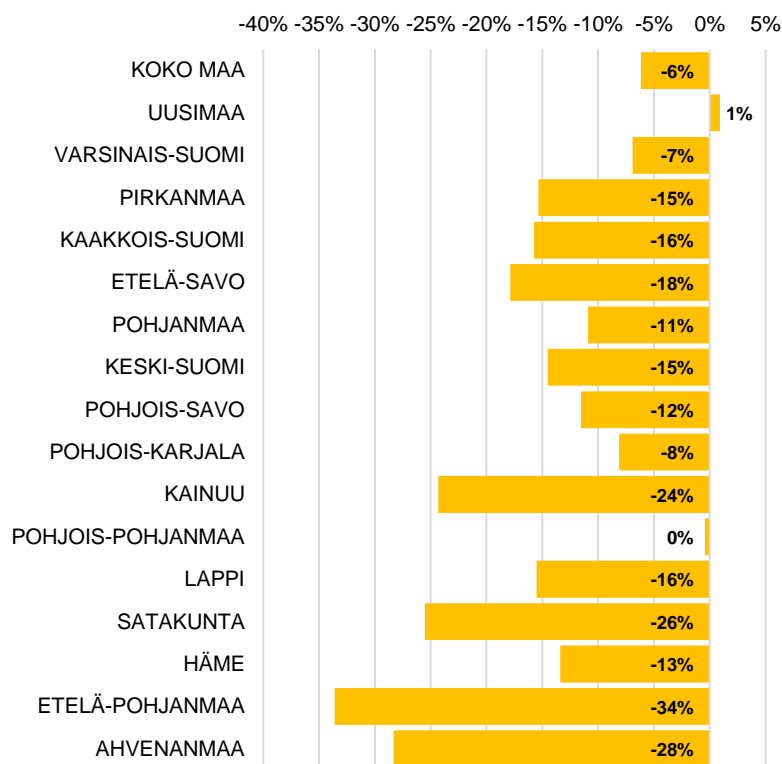
# Ulkomaalaiset yli 50-vuotiaat työttömät ELY-keskuksittain



Ulkomaalaisten yli 50-vuotiaiden työttömien työnhakijoiden määrä



Ulkomaalaisten yli 50-vuotiaiden työttömien työnhakijoiden määrän muutos vuodessa (%)

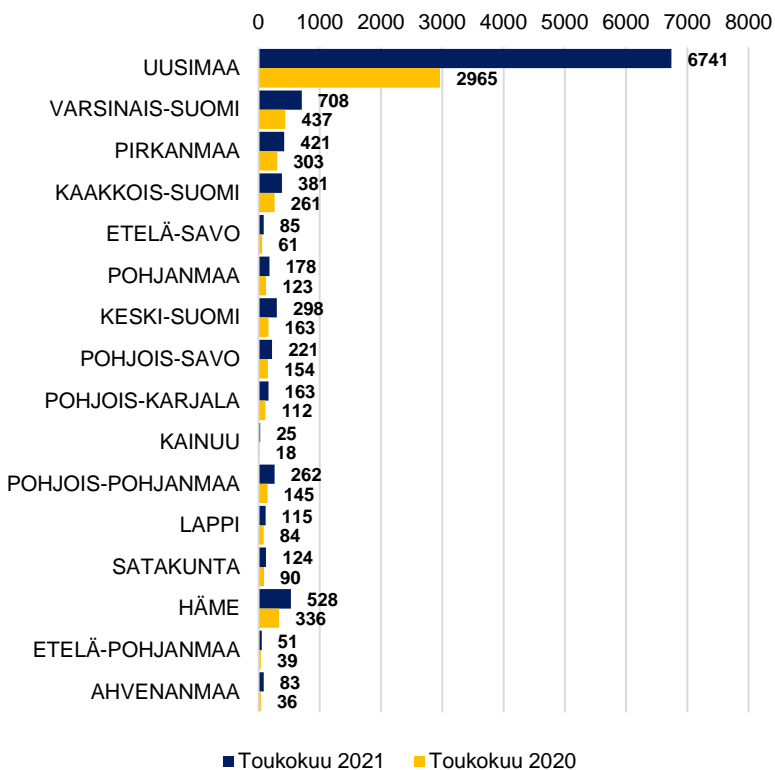


Lähde: Työ- ja elinkeinoministeriö, Työnvälitystilasto

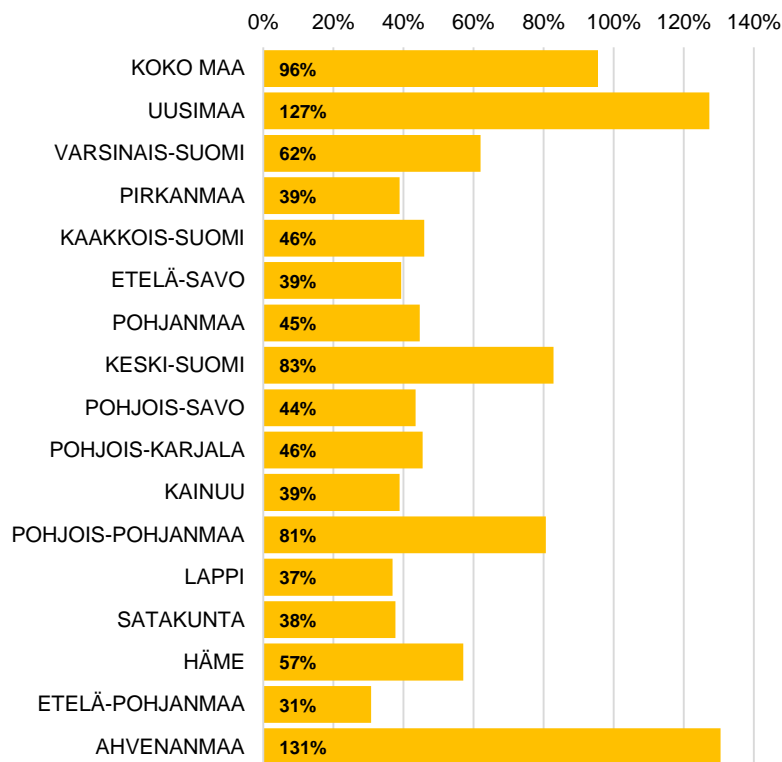
# Ulkomaalaiset pitkäaikaistyöttömät ELY-keskuksittain



Ulkomaalaisten pitkäaikaistyöttömien määrä

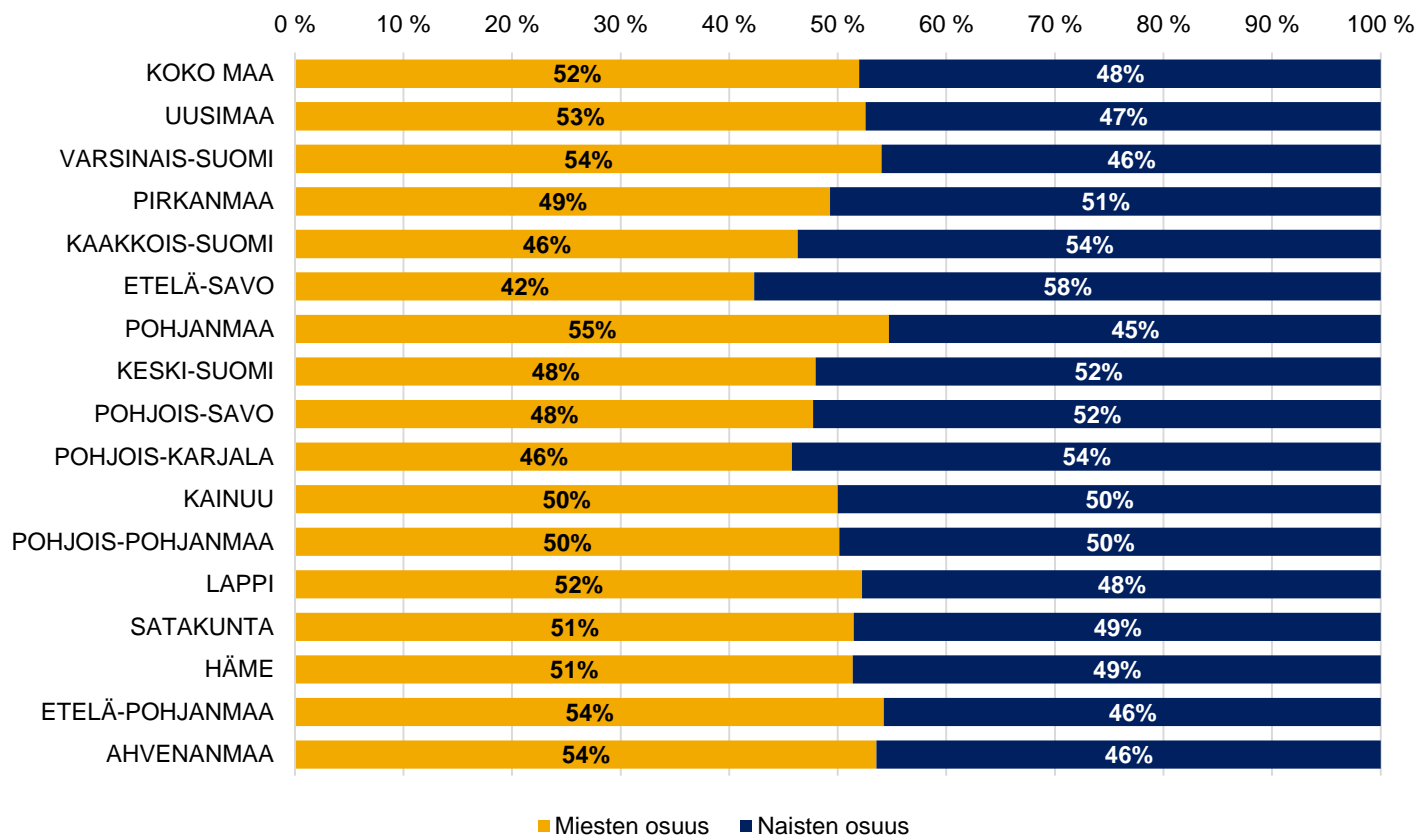


Ulkomaalaisten pitkäaikaistyöttömien määrän muutos vuodessa (%)



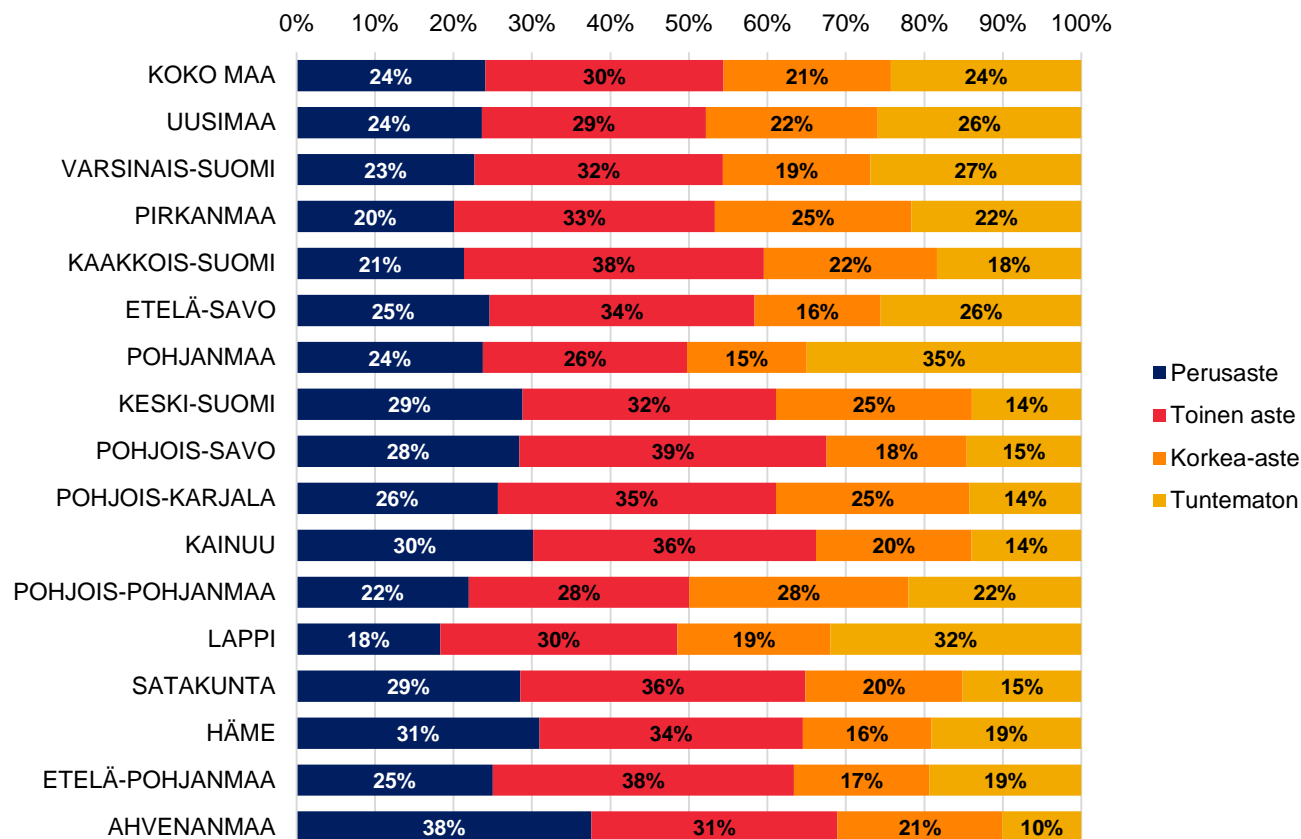
Lähde: Työ- ja elinkeinoministeriö, Työnvälitystilasto

# Ulkomaalaiset työttömät työnhakijat sukupuolen mukaan, toukokuu 2021 (%)



Lähde: Työ- ja elinkeinoministeriö, Työnvälitystilasto

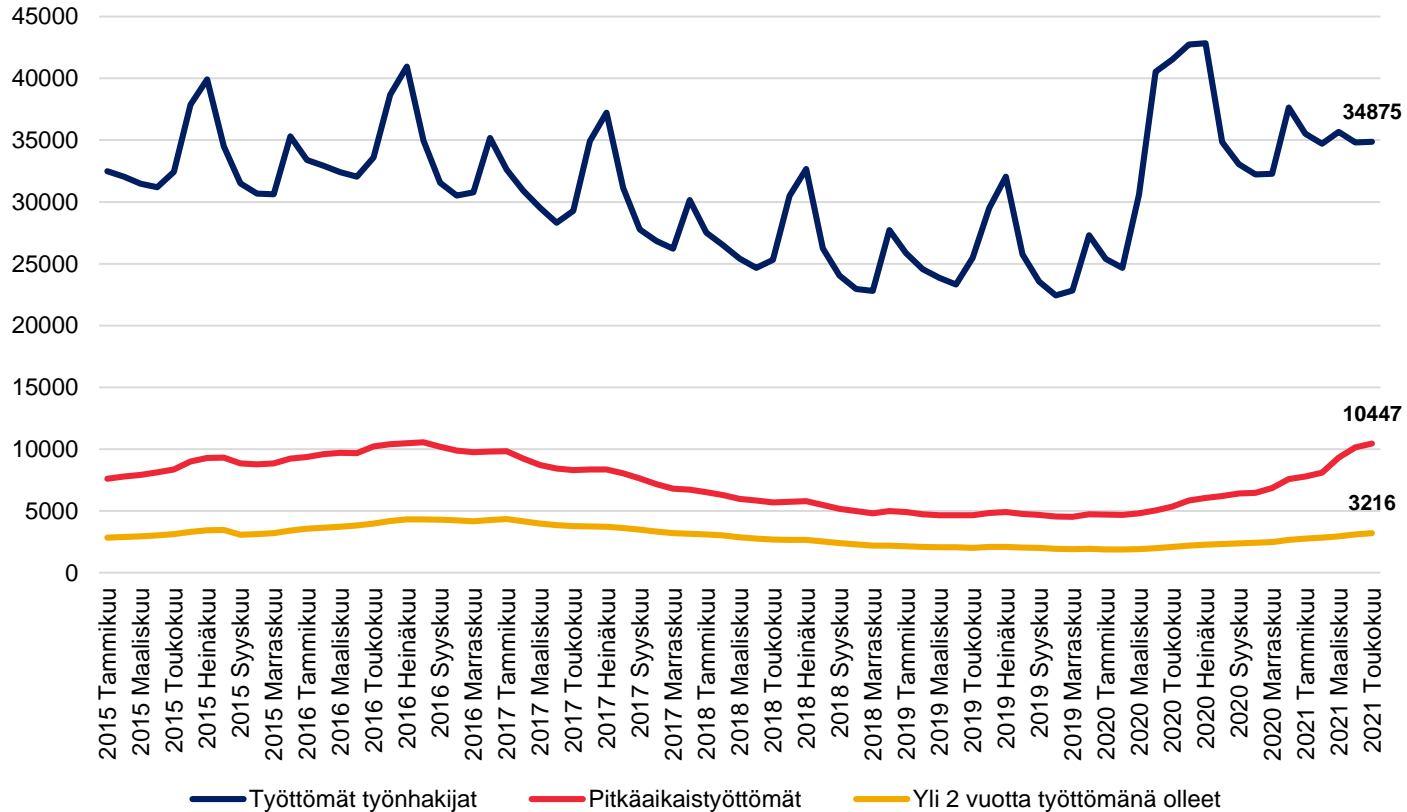
# Ulkomaiset työttömät työnhakijat ELY-keskuksittain koulutusasteen mukaan, toukokuu 2021



Lähde: Työ- ja elinkeinoministeriö, Työnvälitystilasto



# Ulkomaalaiset työttömät työnhakijat



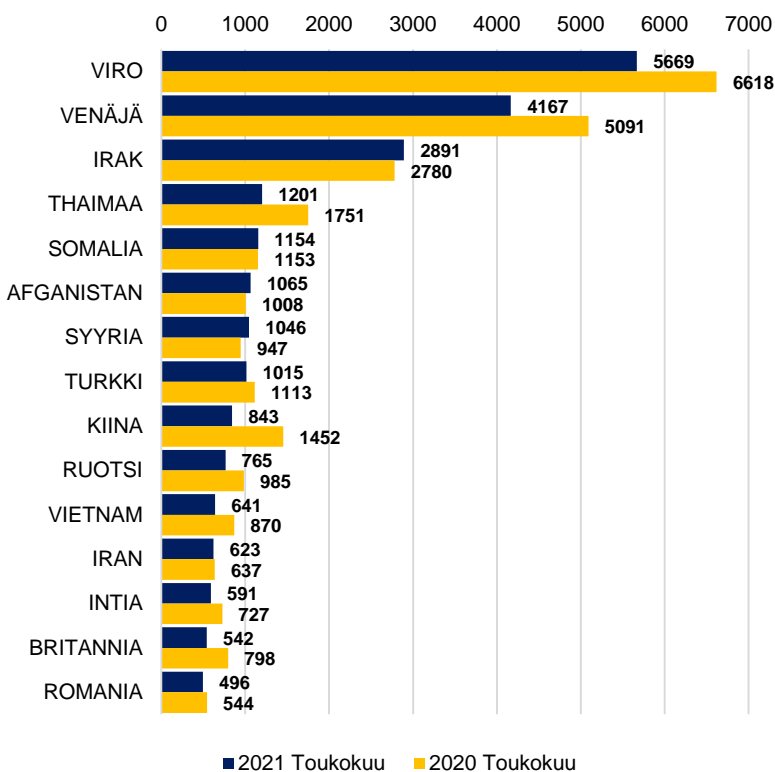
**HUOM! Ulkomaan kansalaisten (ei vain työttömien työnhakijoiden) määrä Suomessa on kasvanut merkittävästi tarkastelujaksolla. Kuvion perusteella ei voi siis tehdä päätelmiä työttömyysasteen muutoksista. Pitkäaikaistyöttömillä tarkoitetaan henkilöitä, jotka ovat olleet työttöminä yhtämittaisesti 12 kuukautta tai pidemmän ajan.**

Lähde: Työ- ja elinkeinoministeriö, Työnvälitystilasto

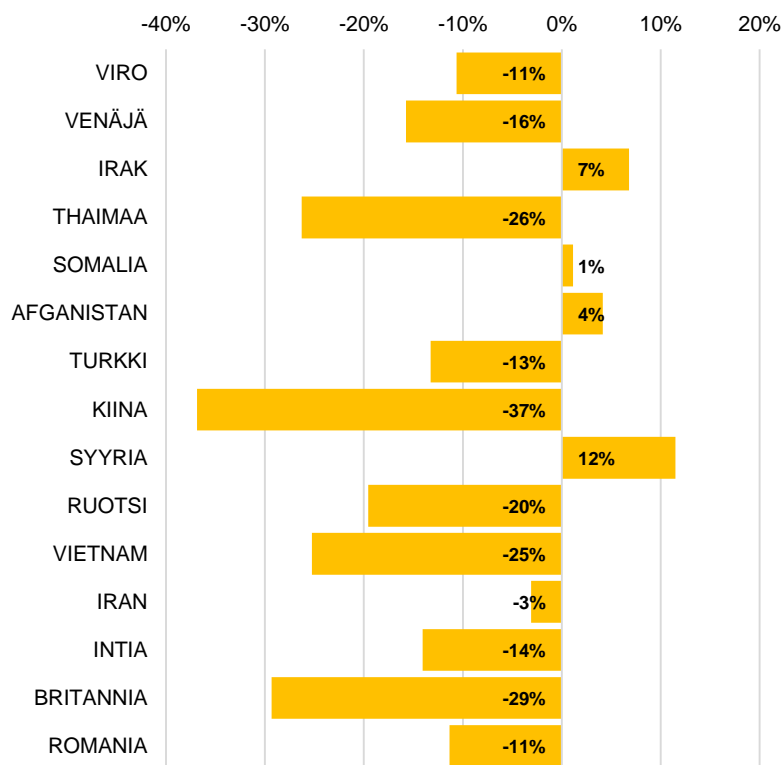
# Ulkomaalaisten työttömien työnhakijoiden kansalaisuudet (15 suurinta), toukokuu 2021



Ulkomaalaiset työttömät työnhakijat kansalaisuuden mukaan (15 suurinta)



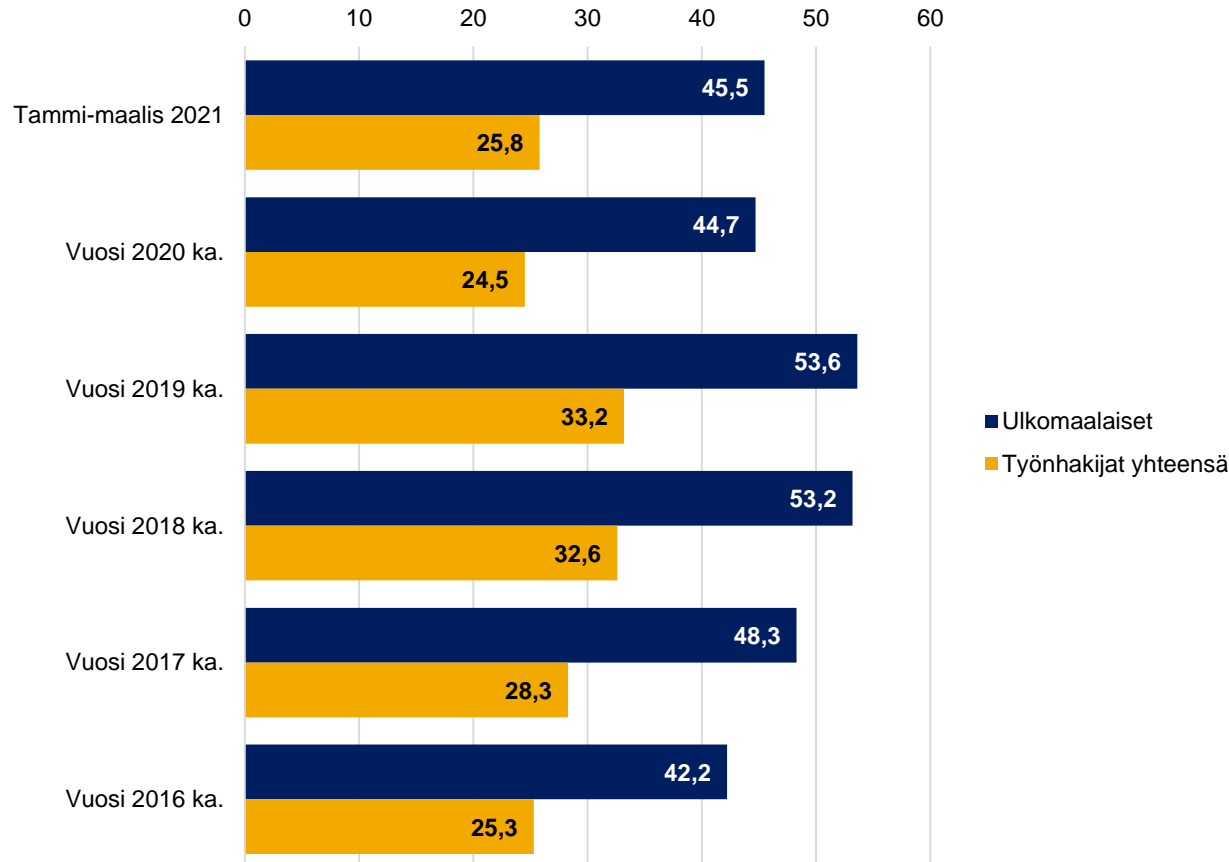
Ulkomaalaisten työnhakijoiden määrän muutos vuodessa kansalaisuuden mukaan (15 suurinta), %



Lähde: Työ- ja elinkeinoministeriö, Työnvälitystilasto



# Aktivointiaste (%) 2016-2021

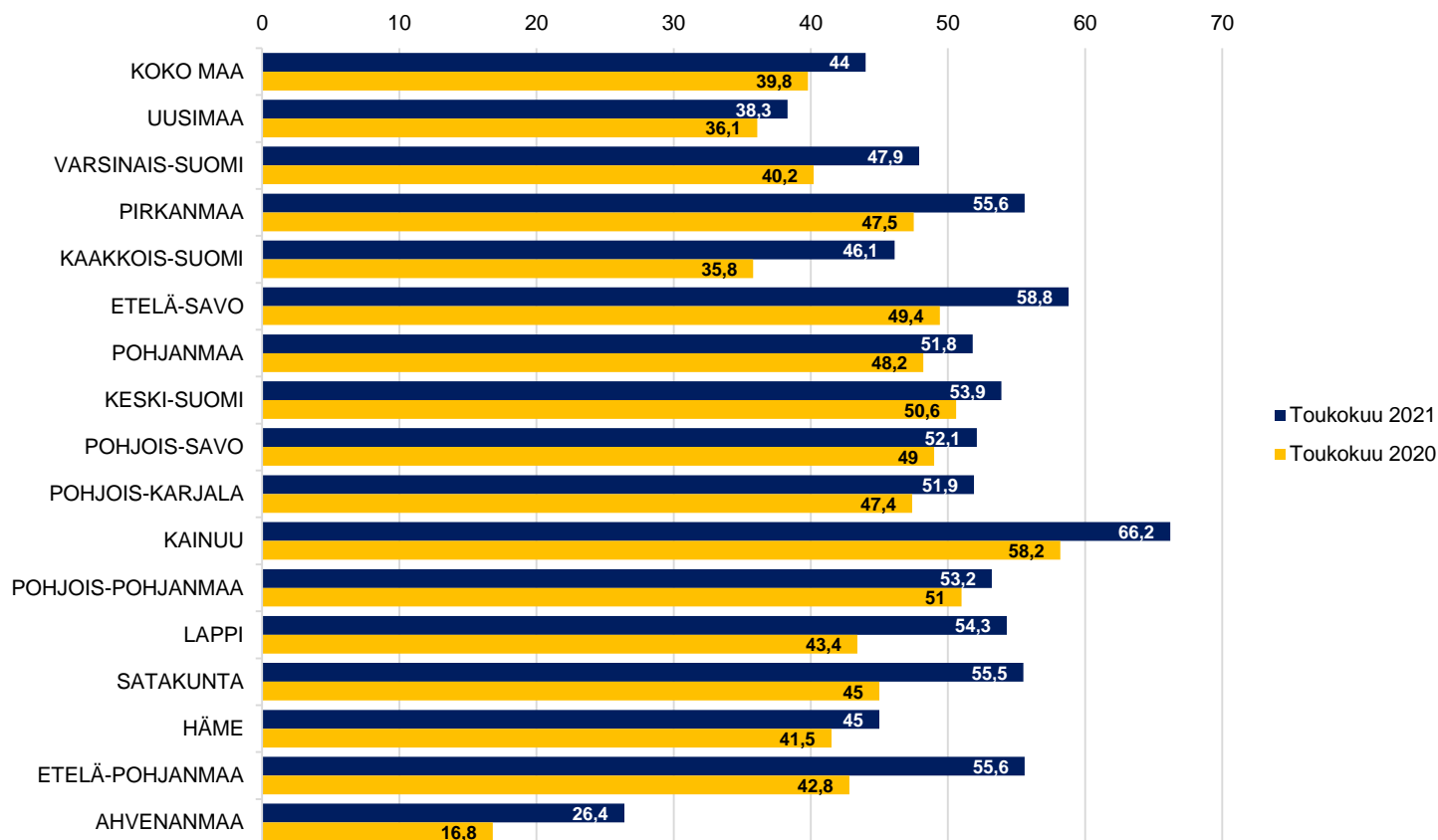


Aktivointiasteella tarkoitetaan aktiivisten työvoimapolitiittisten palveluiden piirissä olevien prosenttiosuutta työttömien työnhakijoiden ja palveluiden piirissä olevien summasta.

Lähde: Työ- ja elinkeinoministeriö, Työnvälitystilasto



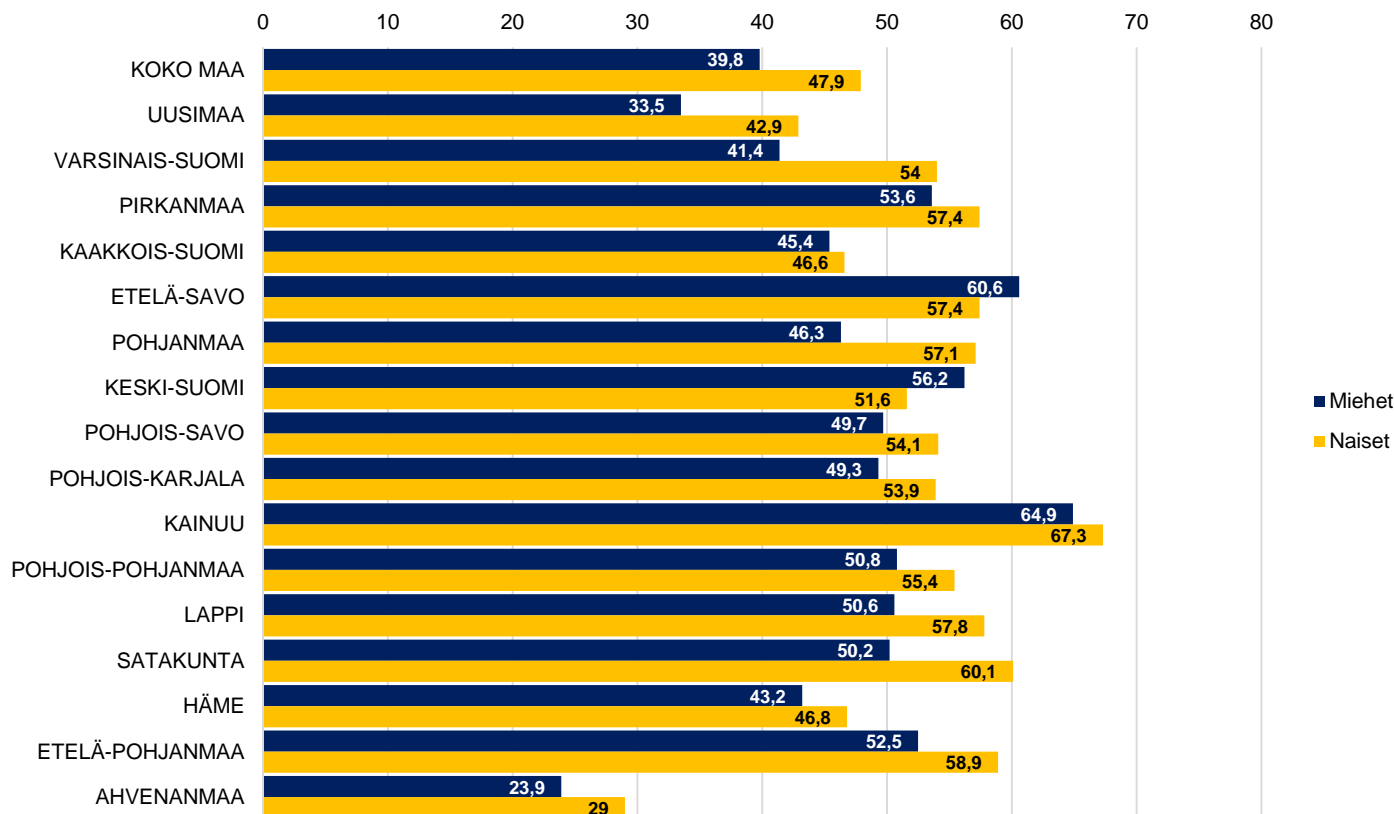
# Ulkomaalaisten aktivointiaste (%) ELY-keskuksittain



Aktivointiasteella tarkoitetaan aktiivisten työvoimapolitiittisten palveluiden piirissä olevien prosenttiosuutta työttömien työnhakijoiden ja palveluiden piirissä olevien summasta.

Lähde: Työ- ja elinkeinoministeriö, Työnvälitystilasto

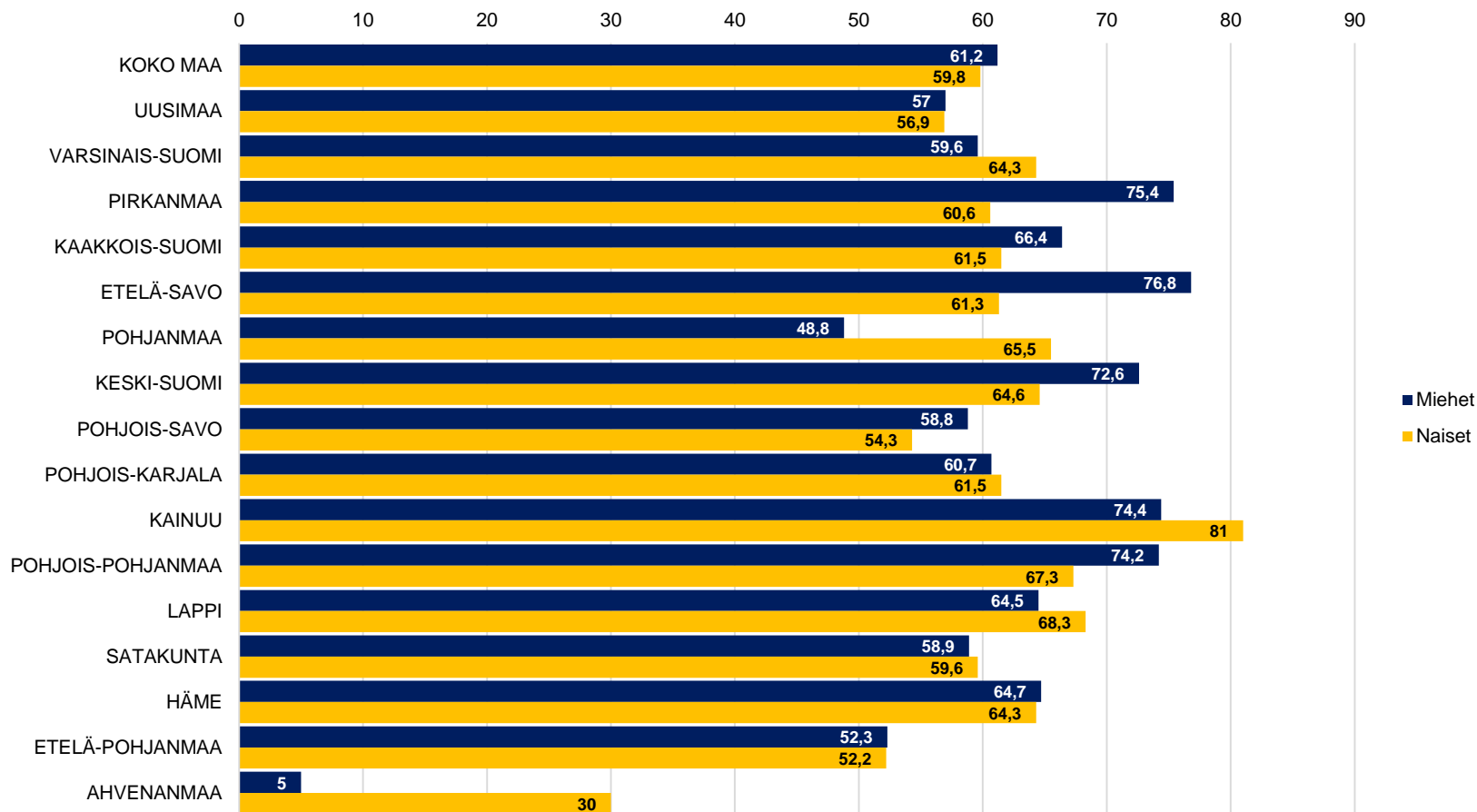
# Ulkomaalaisten aktivointiaste (%) sukupuolen mukaan, toukokuu 2021



Aktivointiasteella tarkoitetaan aktiivisten työvoimapolitiittisten palveluiden piirissä olevien prosenttiosuutta työttömien työnhakijoiden ja palveluiden piirissä olevien summasta.

Lähde: Työ- ja elinkeinoministeriö, Työnvälitystilasto

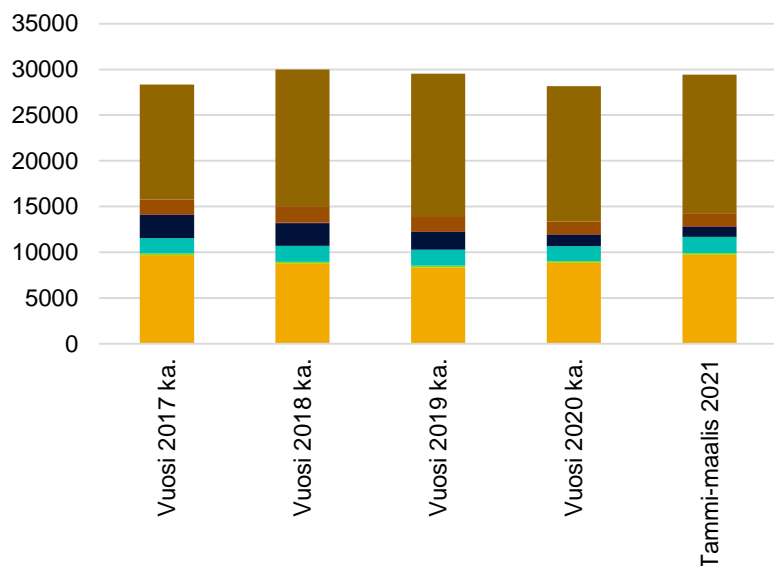
# Ulkomaalaisten nuorten aktivointiaste (%) sukupuolen mukaan, toukokuu 2021



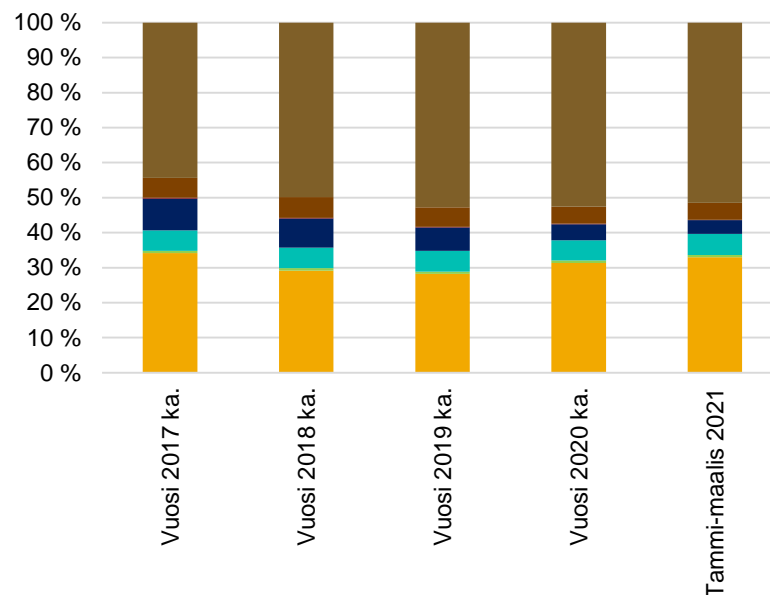
Aktivointiasteella tarkoitetaan aktiivisten työvoimapolitiittisten palveluiden piirissä olevien prosenttiosuutta työttömien työnhakijoiden ja palveluiden piirissä olevien summasta.

Lähde: Työ- ja elinkeinoministeriö, Työnvälitystilasto

# Ulkomaalaisten osallistuminen työvoimapalveluihin ja koulutukseen, vuosikeskiarvo



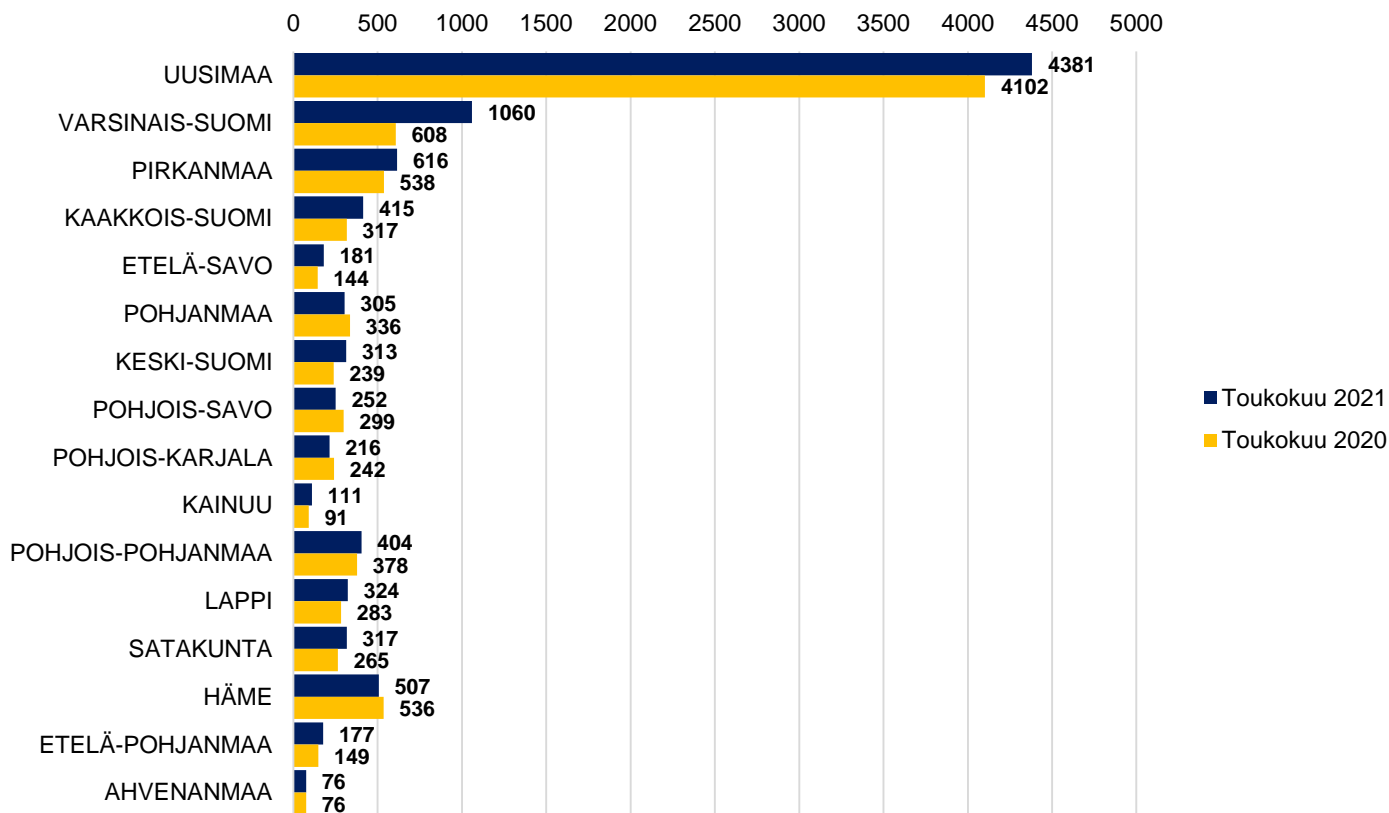
- Työvoimakoulutuksessa
- Valmennuksessa
- Työllistettynä/työharj.
- Kokeilussa
- Vuorotteluvapaasijaiset
- Kuntouttava työtoiminta
- Omaehtoinen opiskelu



- Työvoimakoulutuksessa
- Valmennuksessa
- Työllistettynä/työharj.
- Kokeilussa
- Vuorotteluvapaasijaiset
- Kuntouttava työtoiminta
- Omaehtoinen opiskelu

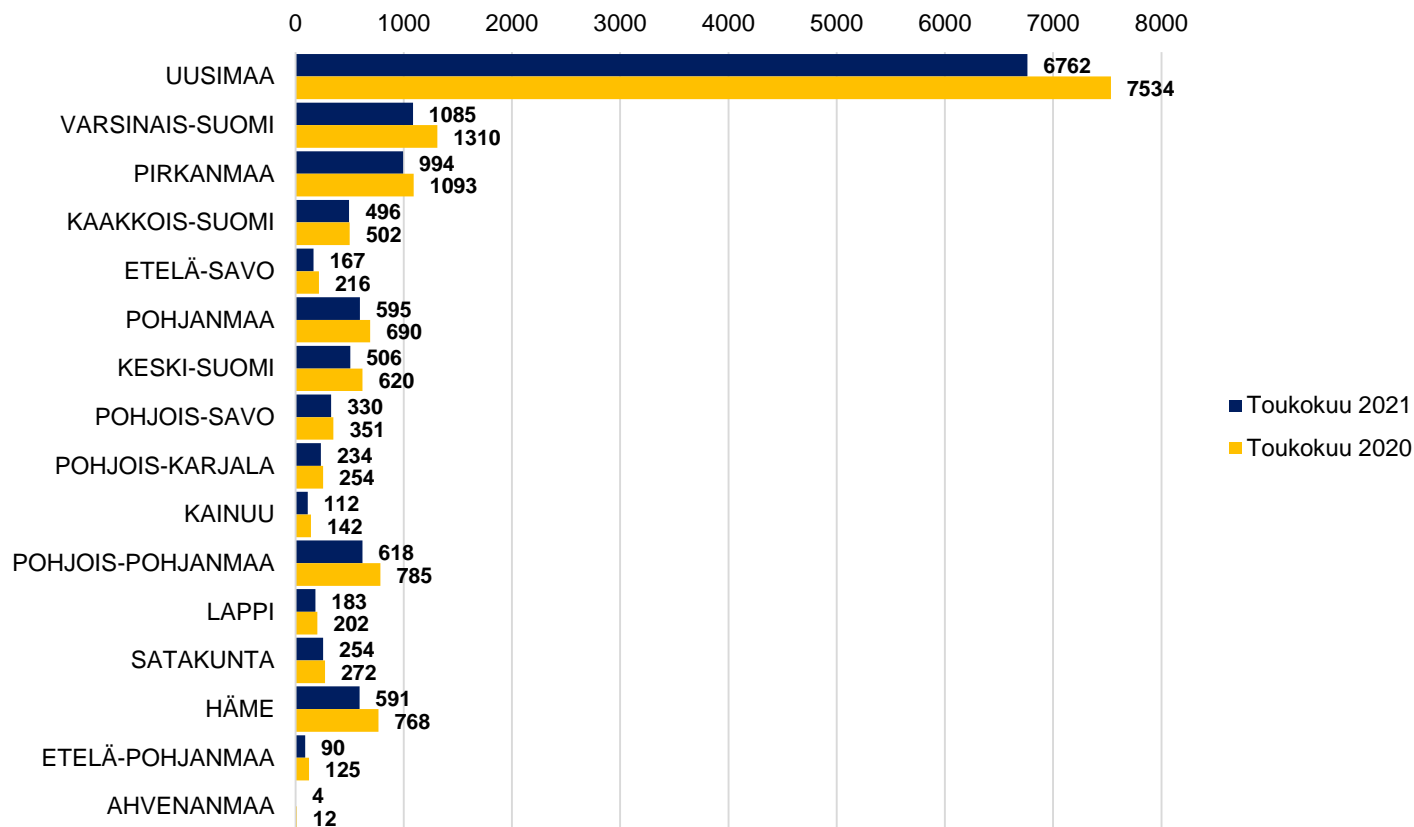
Lähde: Työ- ja elinkeinoministeriö, Työnvälitystilasto

# Ulkomaalaiset työvoimakoulutuksessa ELY-keskuksittain



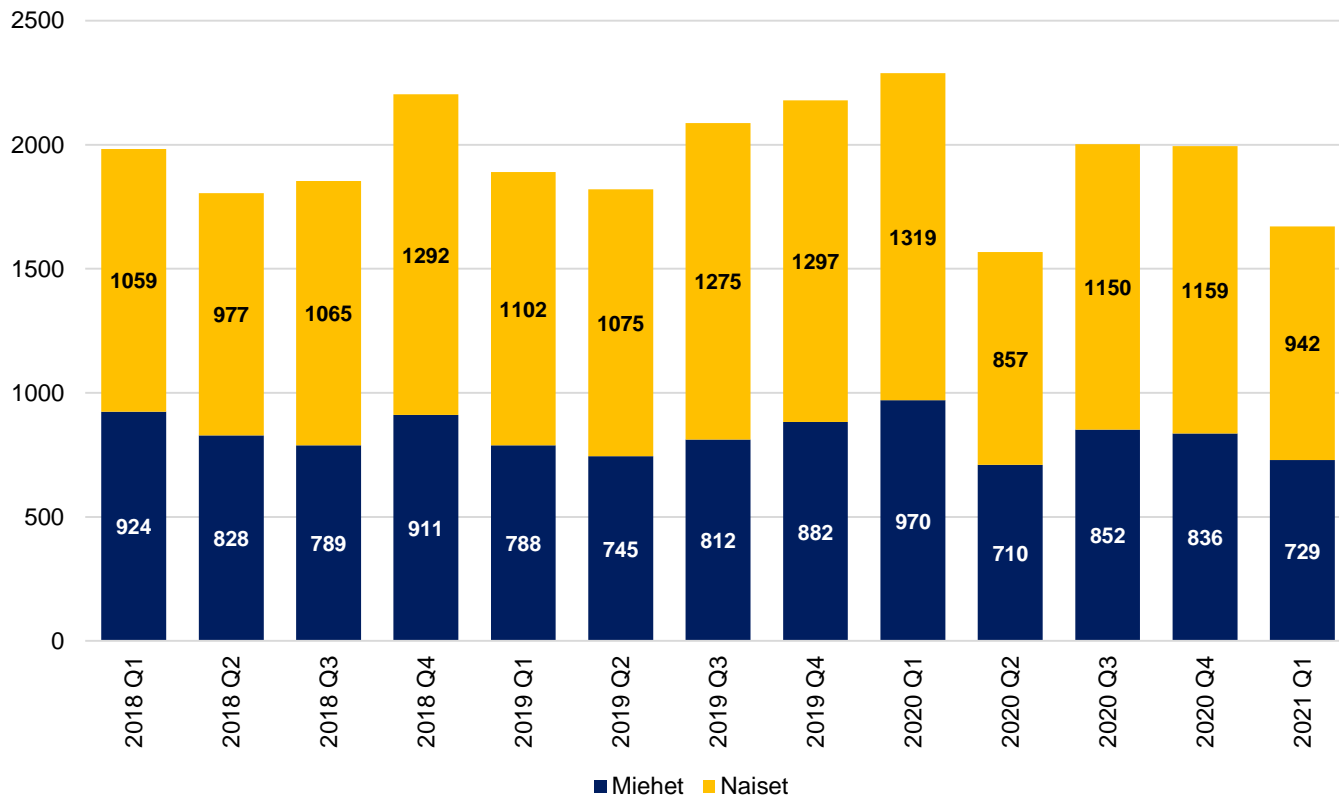
Lähde: Työ- ja elinkeinoministeriö, Työnvälitystilasto

# Ulkomaalaiset omaehtoisessa koulutuksessa ELY-keskuksittain



Lähde: Työ- ja elinkeinoministeriö, Työnvälitystilasto

# Ensimmäiset laaditut kotoutumissuunnitelmat



Lähde: Työ- ja elinkeinoministeriö, Työnvälitystilasto



**Lisätietoja:  
antti.kaihovaara@tem.fi**