

Ulkomaalaisten työttömyys ja palveluihin osallistuminen

Elokuun 2021 luvut

Työ- ja elinkeinoministeriö

21.9.2021



Työ- ja elinkeinoministeriö
Arbets- och näringsministeriet

Tiivistelmä



- Ulkomaalaisten työllisyyskehitys on ollut kaksijakoista: työllisyysaste nousee, mutta työttömien määrä laskee hitaasti.
 - Työnvälitystilaston mukaan ulkomaalaisten työttömien työnhakijoiden määrä on palautunut pandemiasta selvästi hitaammin kuin suomalaisten työttömien työnhakijoiden määrä.
 - Toisaalta työvoimatutkimuksen mukaan ulkomailla syntyneiden työllisyysaste ja osallistumisaste olivat vuoden toisella neljänneksellä mittaushistorian korkeimmalla tasolla. Jos työvoimatutkimuksen luvut perustuvat todelliseen kehitykseen eivätkä valikoitumisharhaan, vaikuttaa vahvasti siltä, että ulkomaalaisten työttömien työnhakijoiden keskivertoa hitaampaa laskua selittävät ennen kaikkea siirtymät työvoiman ulkopuolelta työvoimaan.
 - Työllisyyden ja työttömyyden yhtäaikainen kasvu on tyyppillistä kasvukauden alkuvaiheessa.
- Elokuussa 2021 ulkomaalaisia työttömiä työnhakijoita oli 33 792, mikä on 1 043 (-3 %) vähemmän kuin elokuussa 2020 ja 5 500 (-14 %) vähemmän kuin heinäkuussa 2021.
 - Työttömyyden alueellinen kehitys on ollut epätasaista. Etelä-Pohjanmaalla (-28 %) ja Etelä-Savossa (-22 %) ulkomaalaisten työttömien työnhakijoiden määrä on laskenut voimakkaasti, mutta Kainuussa (+22 %) ja Uudellamaalla (+2 %) määrä on noussut edellisvuodesta.
 - Työttömyydessä on merkittävää eroa myös ikäluokittain. Alle 25-vuotiaiden ulkomaalaisten työttömien työnhakijoiden määrä on laskenut (-13 %), mutta yli 50-vuotiaiden ulkomaalaisten työttömien työnhakijoiden määrä noussut (+4 %).
 - Kehitys on polarisoitunutta myös kansalaisuuksien mukaan. Suurimmista kansalaisuuksista Kiinan (-19 %) ja Britannian (-18 %) kansalaisten työttömyys laski merkittävästi, mutta Irakin (+15 %) ja Syyrian (+14 %) kansalaisten työttömyys puolestaan nousi merkittävästi.
 - Ulkomaalaisten pitkäaikaistyöttömyys on edelleen korkealla, mutta pitkäaikaistyöttömien määrä väheni ensimmäistä kertaa maaliskuun 2020 jälkeen. Yli 2 vuotta työttöminä olleiden ulkomaalaisten määrä kuitenkin jatkoi kasvuaan.

Ulkomaalaisten ja suomalaisten työttömyys



- Työvoimatutkimuksen mukaan suomalaisten työllisyysaste on 11,3 %-yksikköä korkeampi kuin ulkomaalaisten työllisyysaste (2021/Q2).
- Suomalaisten työttömyysaste on 7,3 %-yksikköä matalampi kuin ulkomaalaisten työttömyysaste (2021/Q2).
- Ulkomaalaisia työttömiä työnhakijoita on 12 % kaikista työttömistä työnhakijoista (2021/8).
- Ulkomaalaisten pitkäaikaistyöttömyys on harvinaisempaa kuin suomalaisten.

	Suomalaiset	Ulkomaalaiset
Työllisyysaste*	74,2 %	62,9 %
Työttömyysaste*	8,6 %	15,9 %
Työttömiä työnhakijoita	247 256	33 792
Palveluissa	20 016	2 158
Koulutuksessa	36 652	23 457
Pitkäaikais-työttömien osuus	41 %	32 %
Osuus kaikista työttömistä työnhakijoista	88 %	12 %

Taulukon luvut perustuvat viimeisimpään saatavilla olevaan tietoon, mutta mittausajankohdat vaihtelevat. Työttömät työnhakijat sisältävät myös lomautetut.

Lähde: Työnvälitystilasto, Työ- ja elinkeinoministeriö

*Lähde: Työvoimatutkimus, Tilastokeskus/Eurostat

Yhteenvetotaulukko: ulkomaan kansalaiset ja vieraskieliset



Ulkomaan kansalaiset

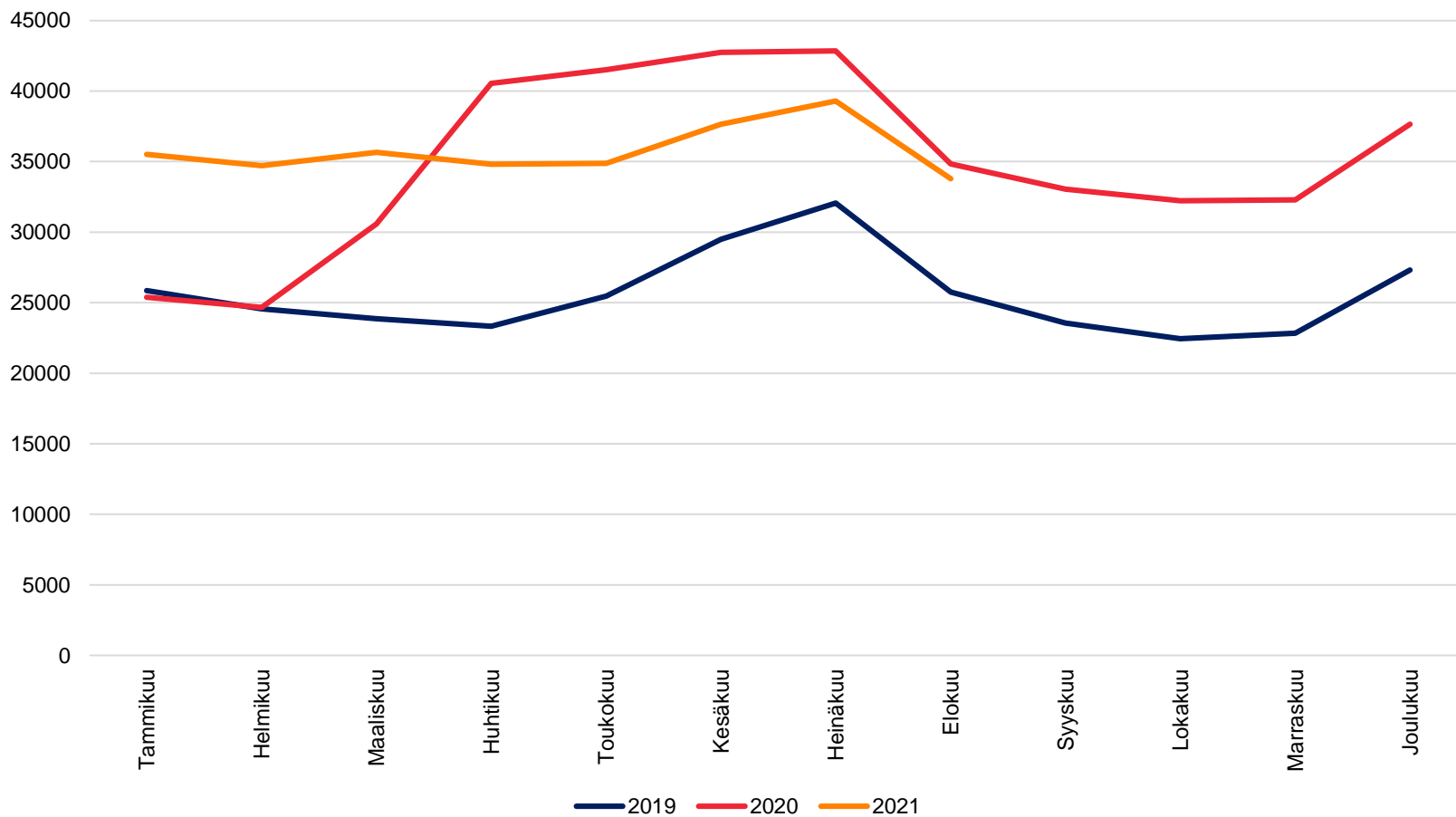
	Elokuu 2021	Elokuu 2020	Muutos (%)
Työttömät työnhakijat	33 792	34 835	- 3 %
Miehet	17 029	17 953	- 5 %
Naiset	16 763	16 882	- 1 %
Alle 25-vuotiaat	2 274	2 619	- 13 %
Yli 50-vuotiaat	8 865	8 539	4 %
Pitkäaikais-työttömät	10 782	6 212	74 %

Vieraskieliset

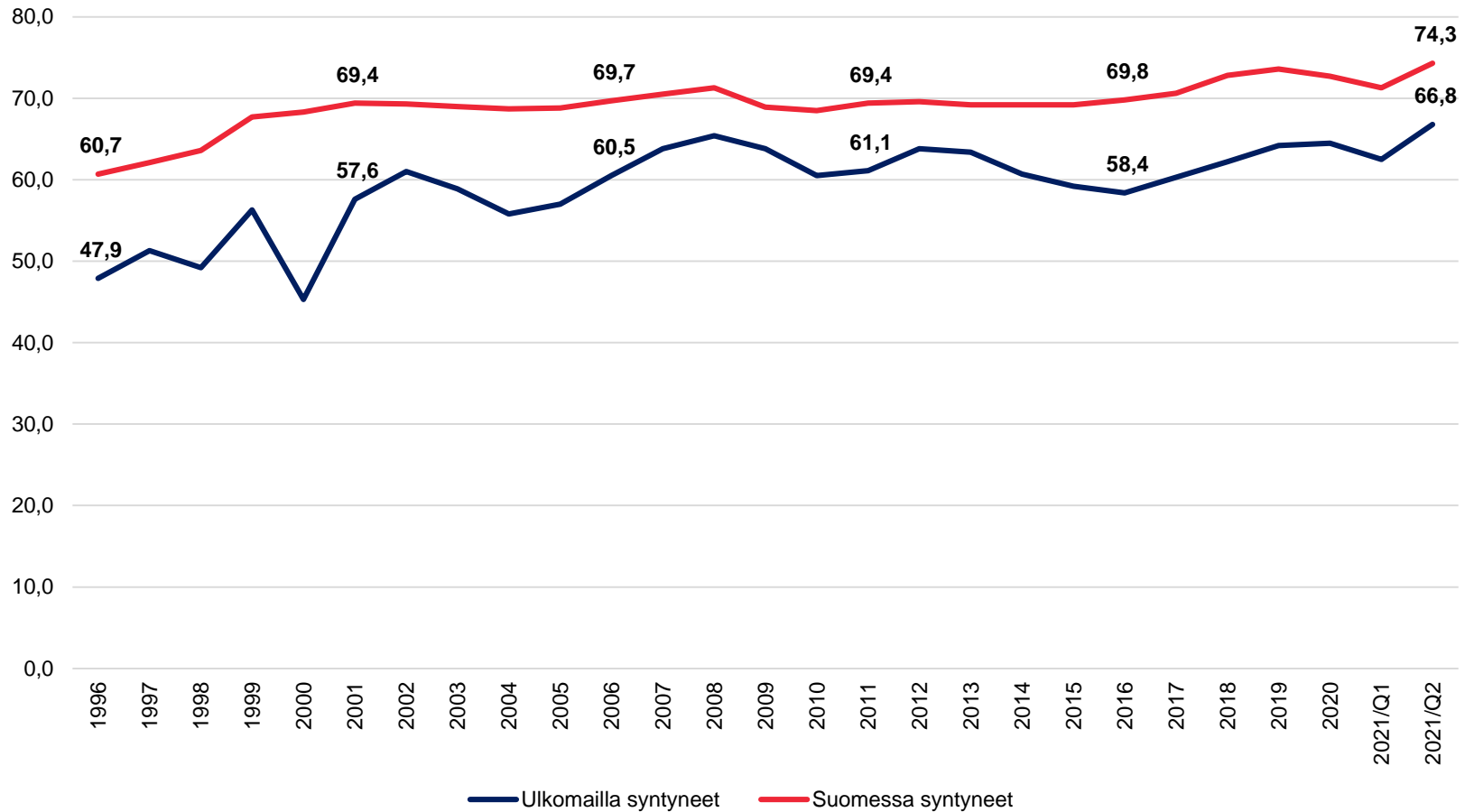
	Elokuu 2021	Elokuu 2020	Muutos (%)
Työttömät työnhakijat	47 248	48 218	- 2 %
Miehet	22 767	23 799	- 4 %
Naiset	24 481	24 419	0 %
Alle 25-vuotiaat	3 126	3 635	- 14 %
Yli 50-vuotiaat	13 707	13 100	5 %
Pitkäaikais-työttömät	16 597	9 621	73 %

Lähde: Työ- ja elinkeinoministeriö, Työnvälitystilasto

Ulkomaalaisten työttömien työnhakijoiden määrä 2019-2021



Työllisyysasteen aikasarja

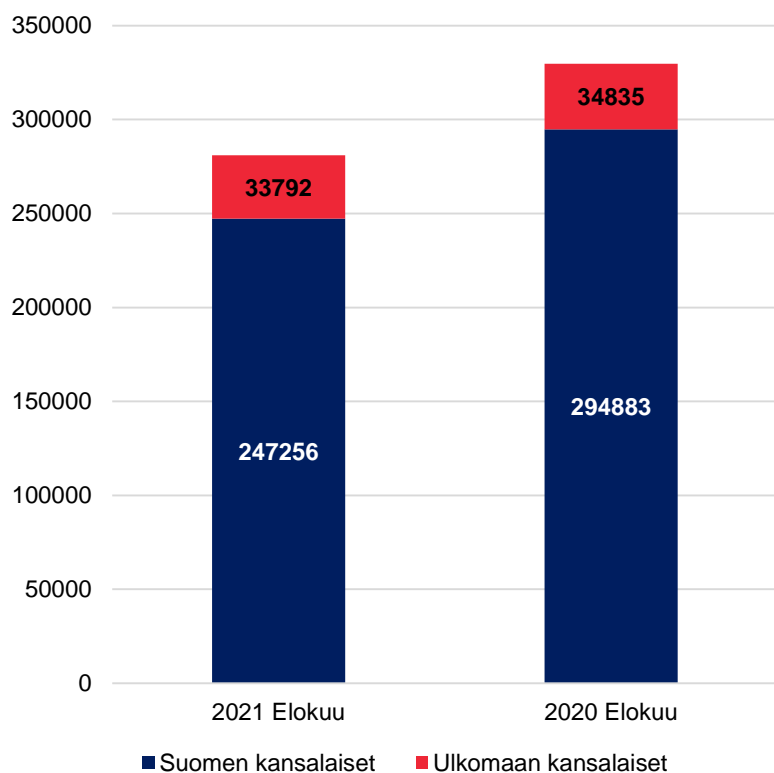


Lähde: Eurostat/Tilastokeskus, Työvoimatutkimus.

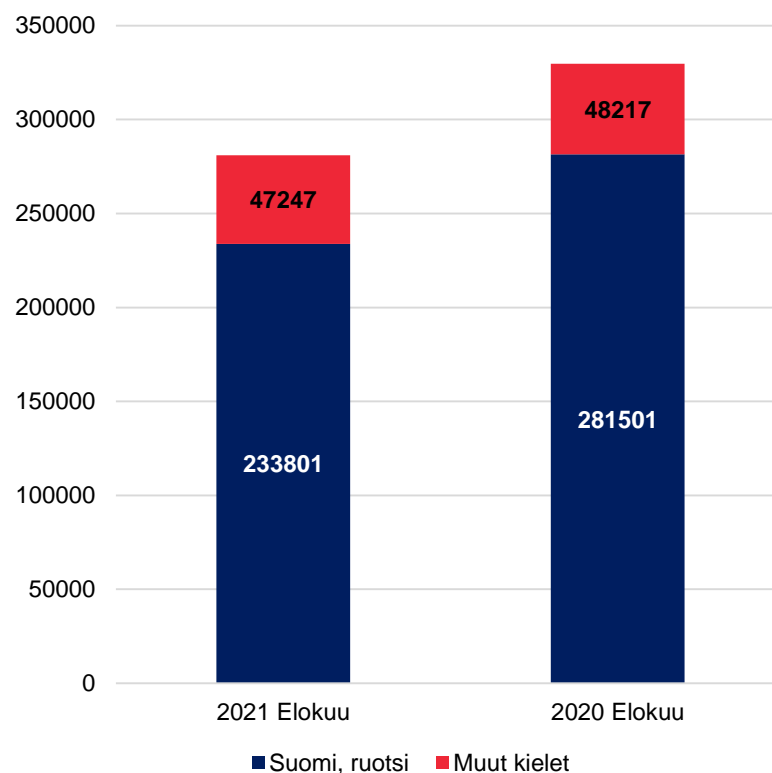
Kaikki työttömät työnhakijat kansalaisuuden ja kielen mukaan



Työttömät työnhakijat kansalaisuuden mukaan



Työttömät työnhakijat kielen mukaan

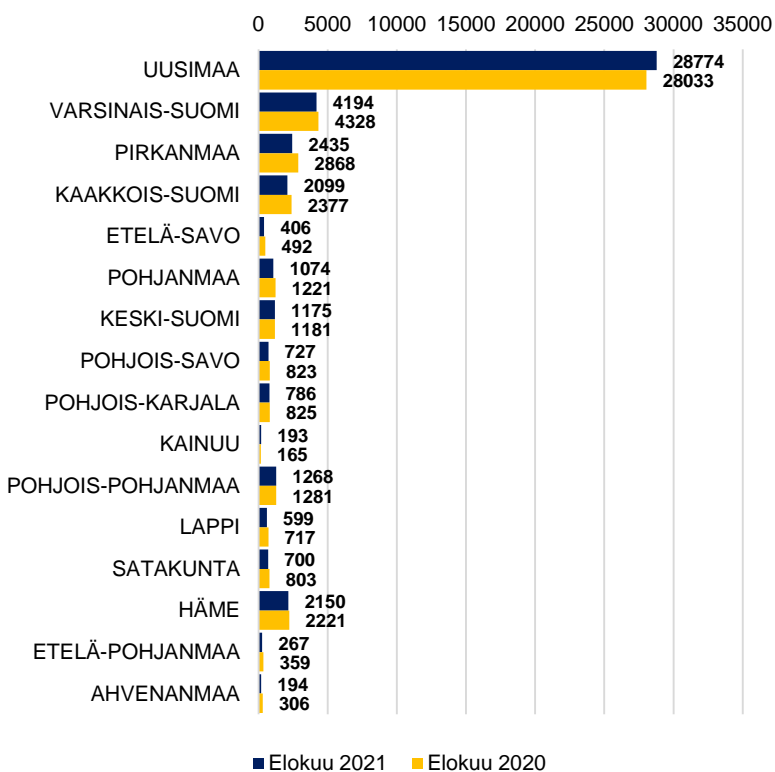


Lähde: Työ- ja elinkeinoministeriö, Työnvälitystilasto

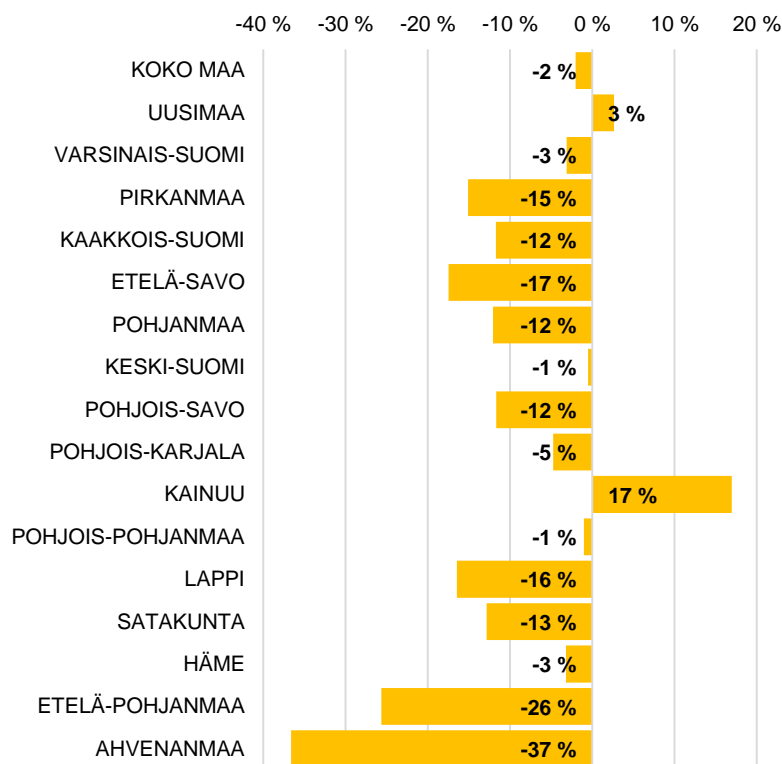
Vieraskieliset työttömät työnhakijat ELY-keskuksittain



Vieraskielisten työttömien työnhakijoiden määrä



Vieraskielisten työttömien työnhakijoiden määrän muutos vuodessa (%)

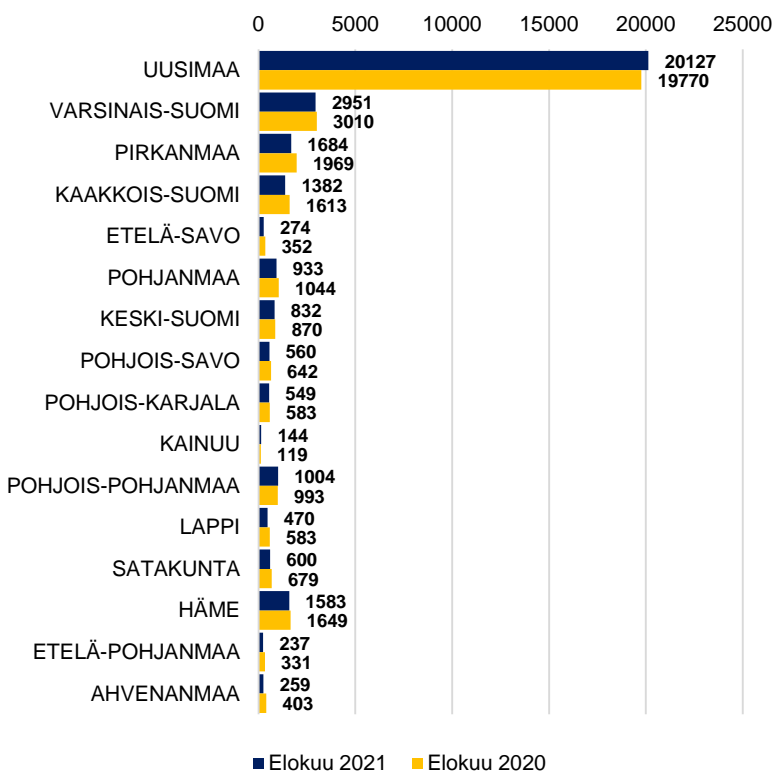


Lähde: Työ- ja elinkeinoministeriö, Työnvälitystilasto

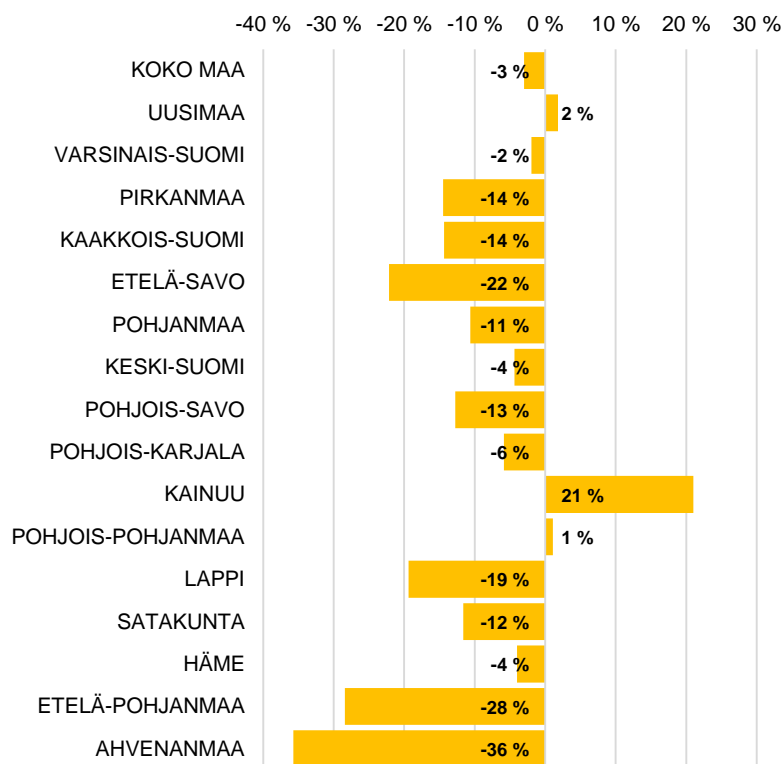
Ulkomaalaiset työttömät työnhakijat ELY-keskuksittain



Ulkomaalaisten työttömien työnhakijoiden määrä



Ulkomaalaisten työttömien työnhakijoiden määrän muutos vuodessa (%)

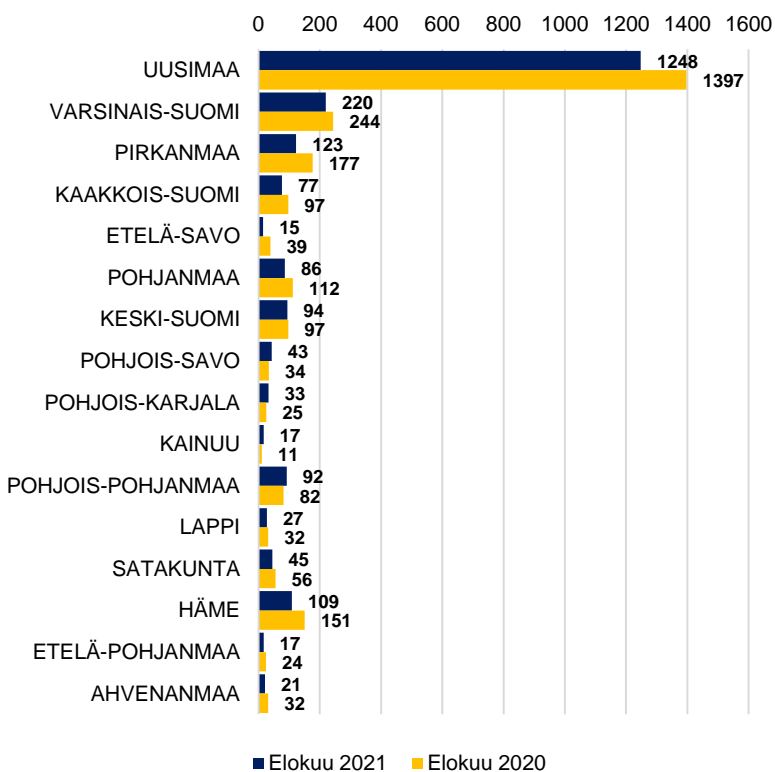


Lähde: Työ- ja elinkeinoministeriö, Työnvälitystilasto

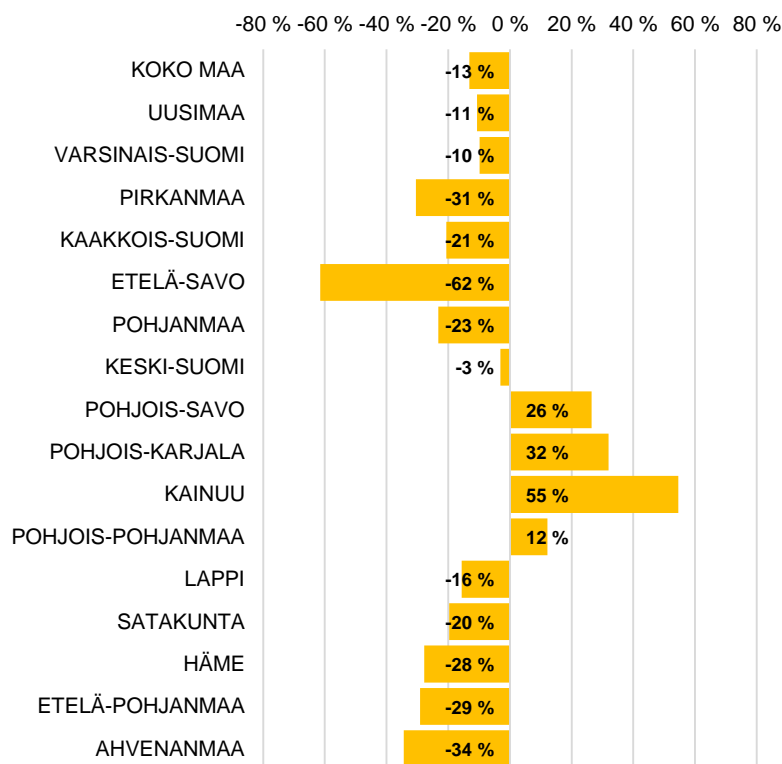
Ulkomaalaiset alle 25-vuotiaat työttömät ELY-keskuksittain



Ulkomaalaisten alle 25-vuotiaiden työttömien työnhakijoiden määrä



Ulkomaalaisten alle 25-vuotiaiden työttömien työnhakijoiden määrän muutos vuodessa (%)

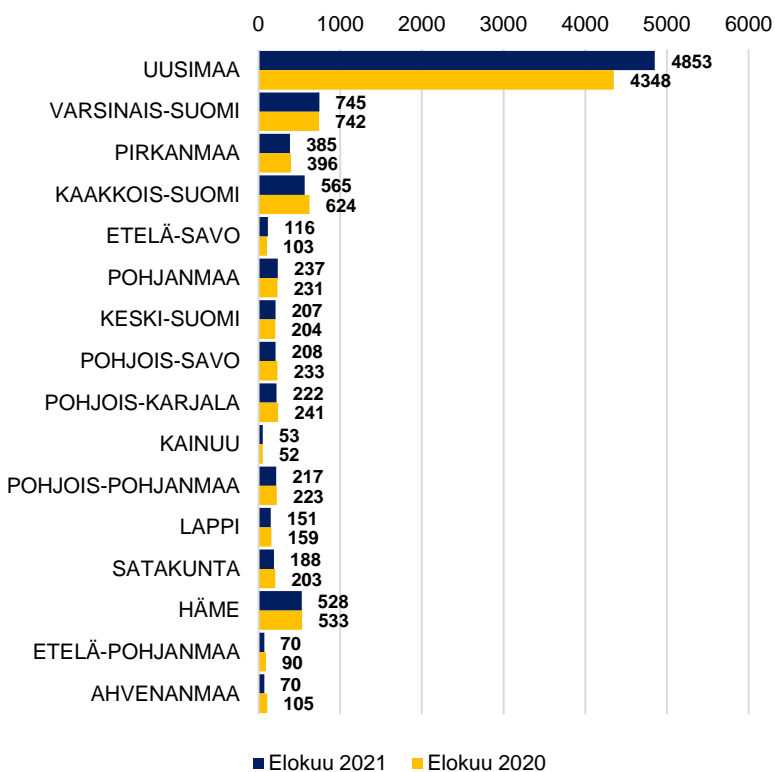


Lähde: Työ- ja elinkeinoministeriö, Työnvälitystilasto

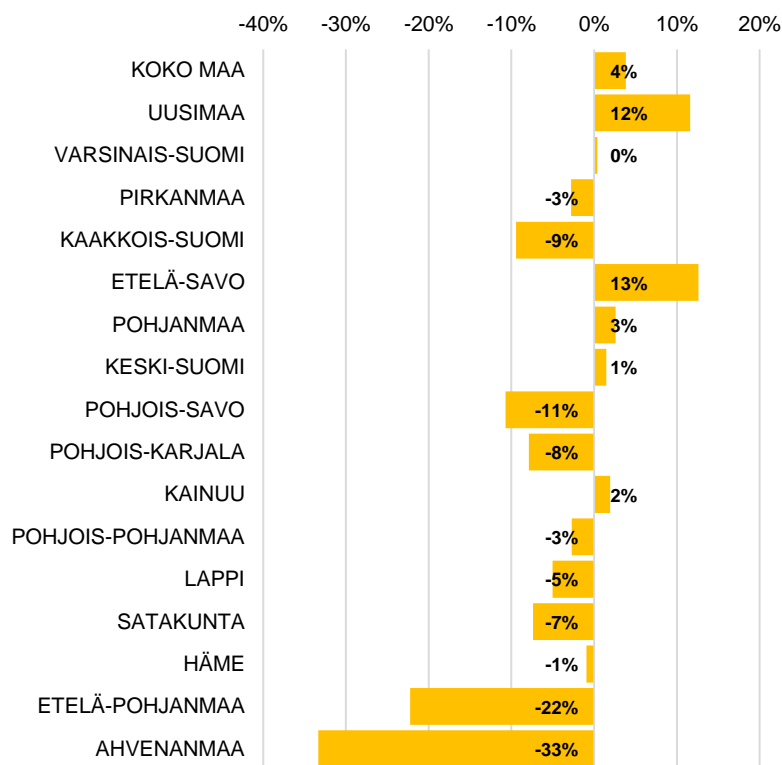
Ulkomaalaiset yli 50-vuotiaat työttömät ELY-keskuksittain



Ulkomaalaisten yli 50-vuotiaiden työttömien työnhakijoiden määrä



Ulkomaalaisten yli 50-vuotiaiden työttömien työnhakijoiden määrän muutos vuodessa (%)

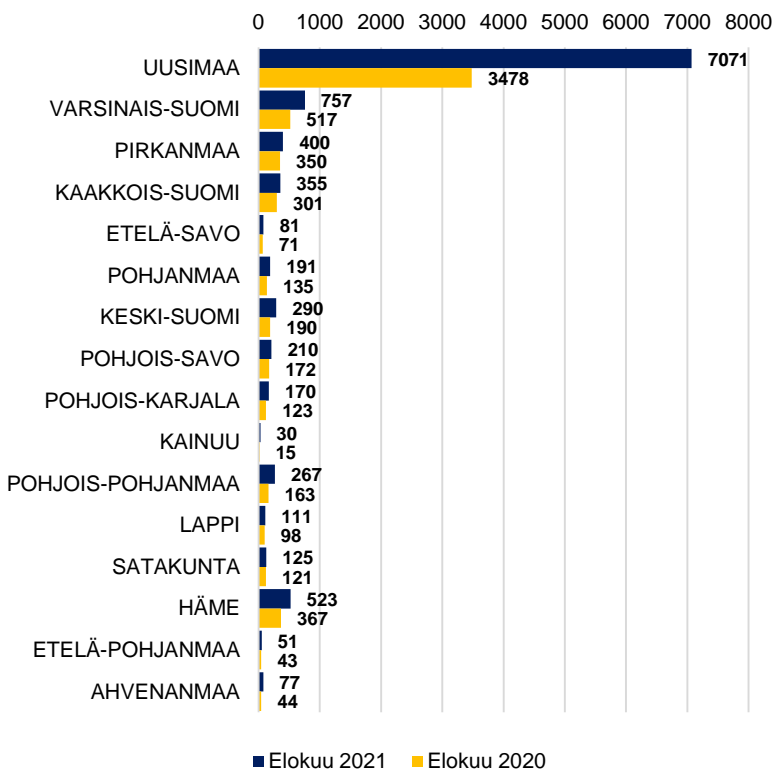


Lähde: Työ- ja elinkeinoministeriö, Työnvälitystilasto

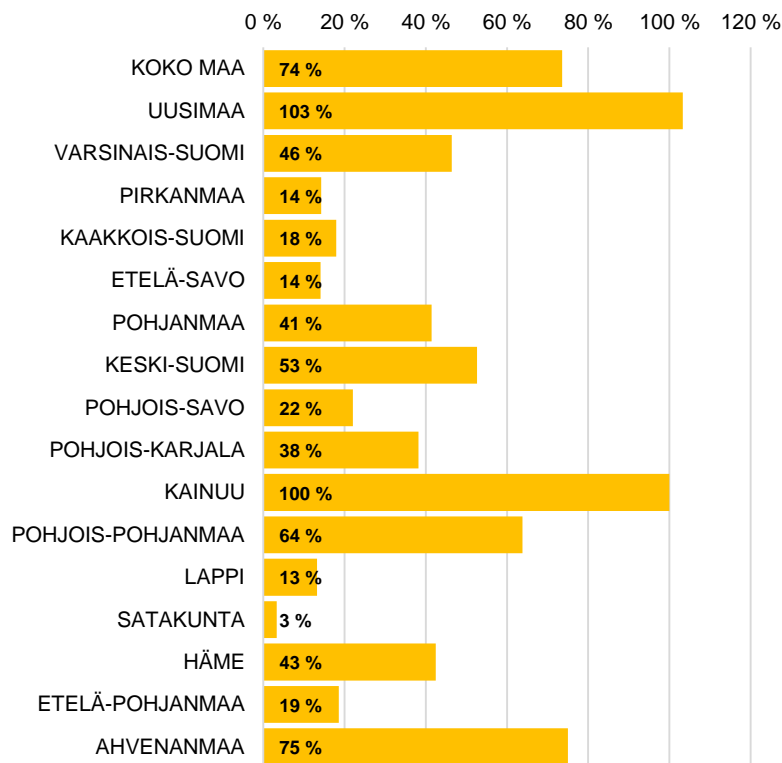
Ulkomaalaiset pitkäaikaistyöttömät ELY-keskuksittain



Ulkomaalaisten pitkäaikaistyöttömien määrä

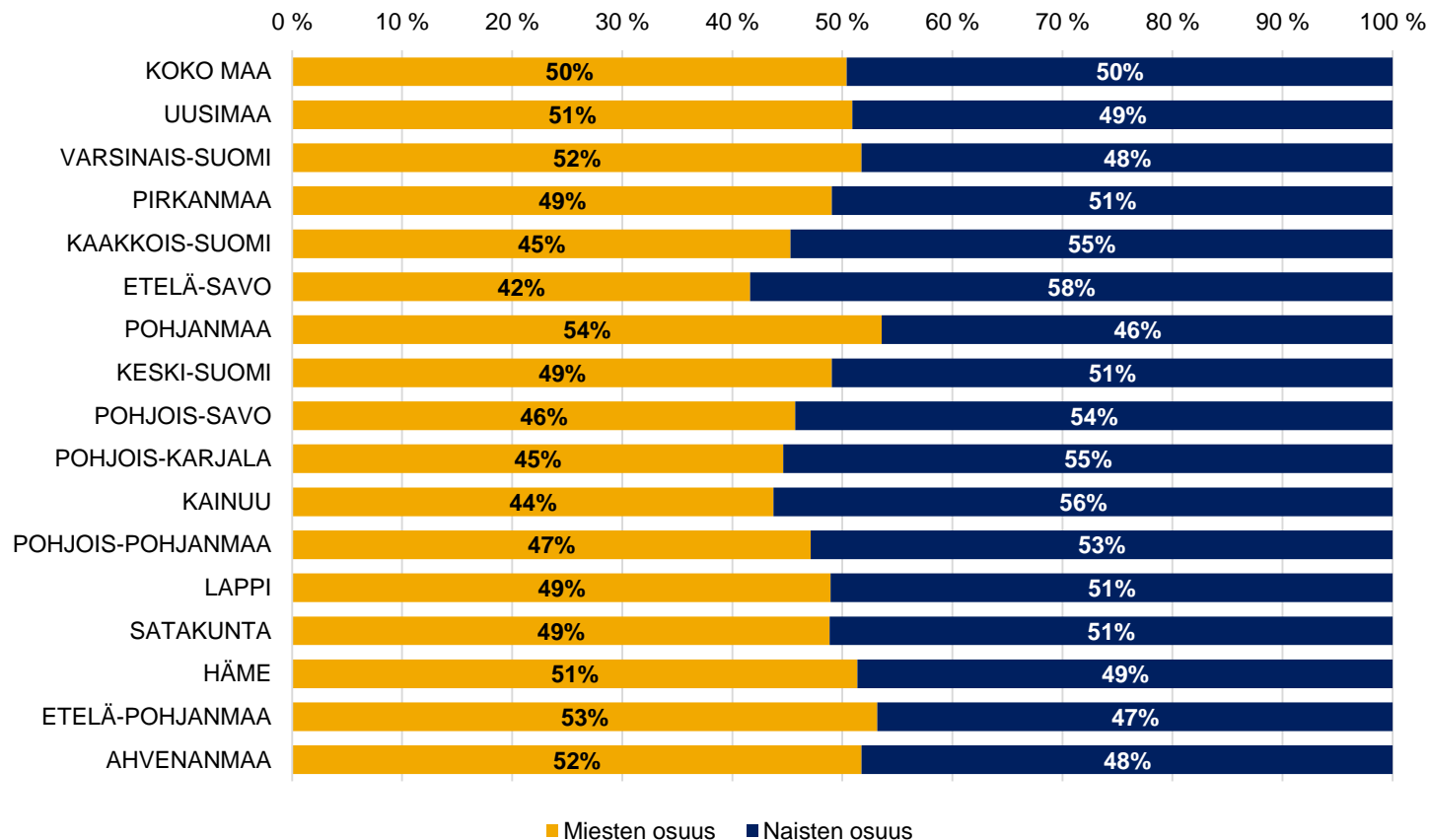


Ulkomaalaisten pitkäaikaistyöttömien määrän muutos vuodessa (%)



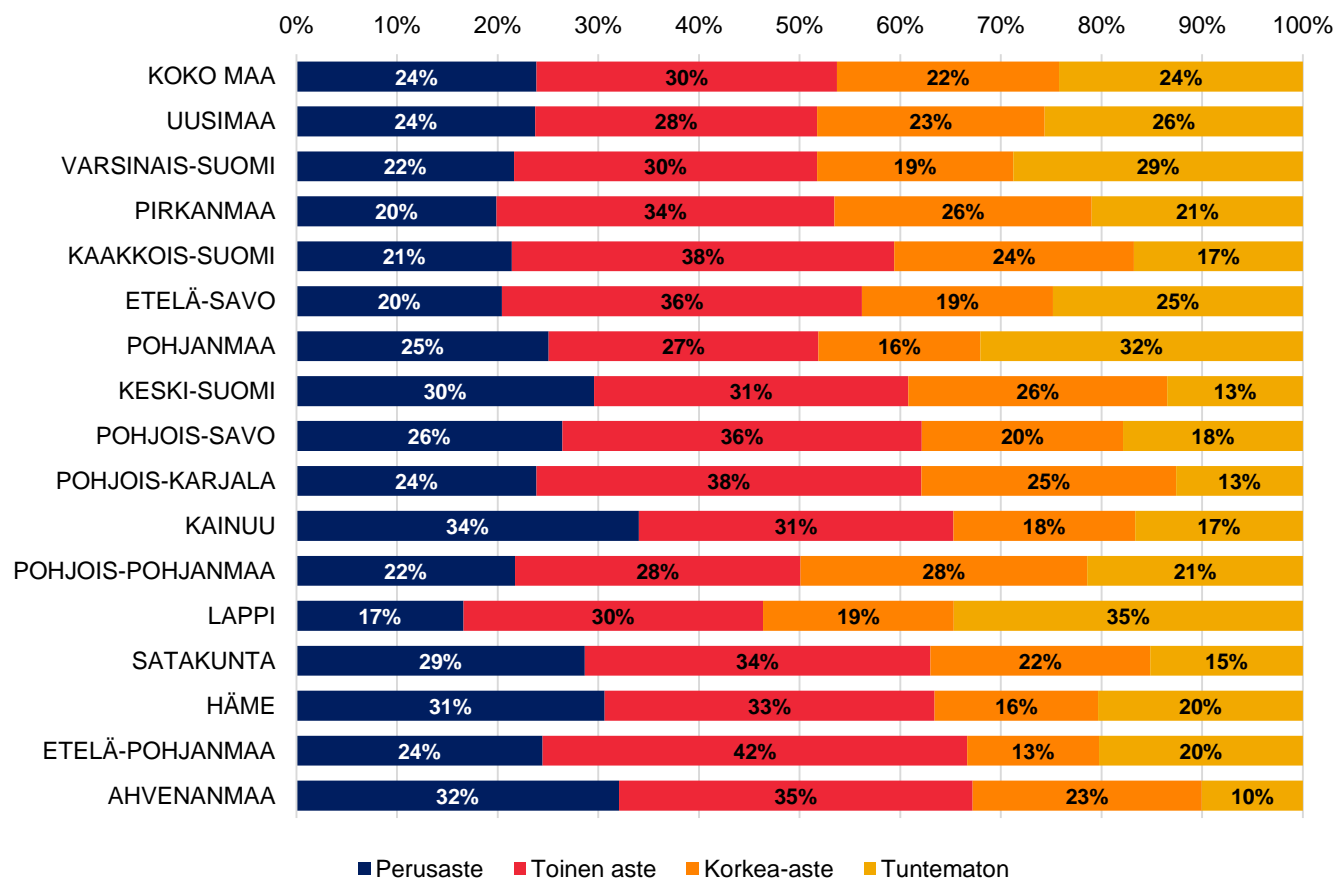
Lähde: Työ- ja elinkeinoministeriö, Työnvälitystilasto

Ulkomaalaiset työttömät työnhakijat sukupuolen mukaan, elokuu 2021 (%)



Lähde: Työ- ja elinkeinoministeriö, Työnvälitystilasto

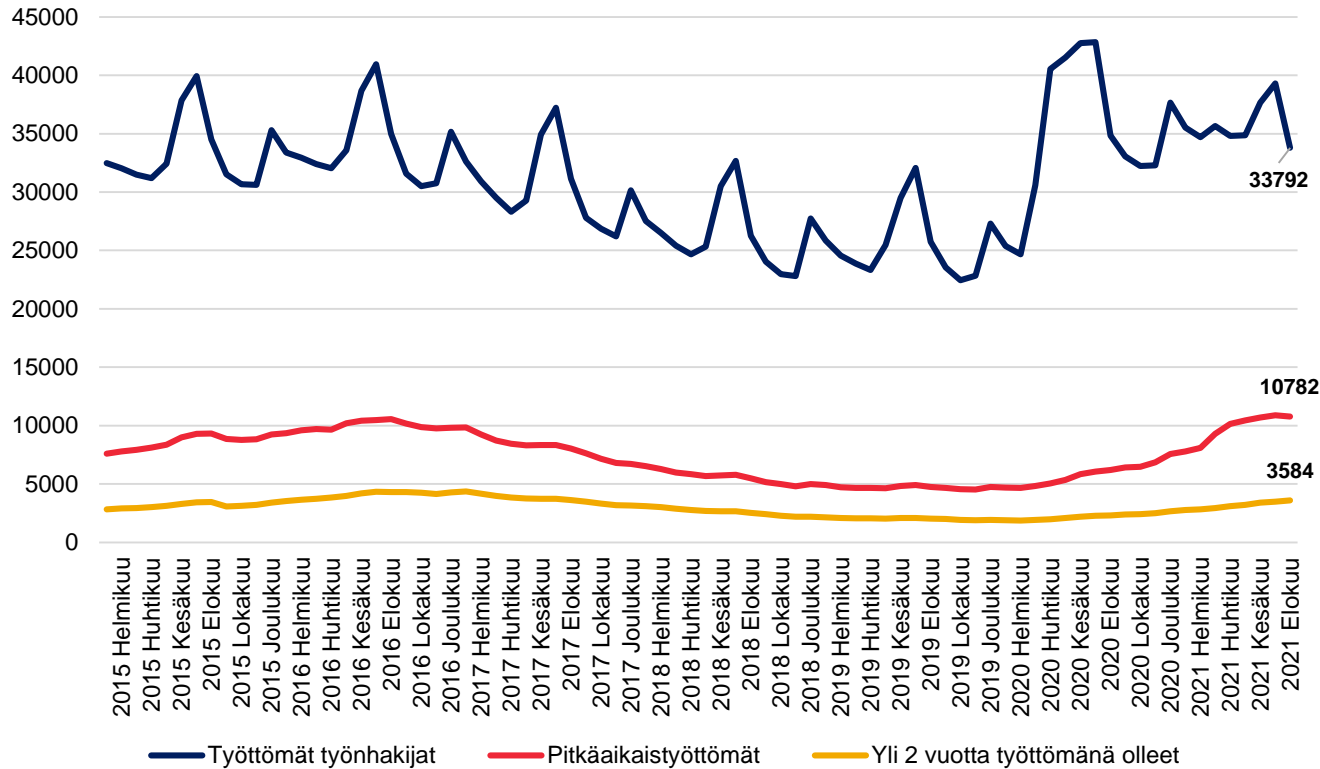
Ulkomaiset työttömät työnhakijat ELY-keskuksittain koulutusasteen mukaan, elokuu 2021



Lähde: Työ- ja elinkeinoministeriö, Työnvälitystilasto



Ulkomaalaiset työttömät työnhakijat



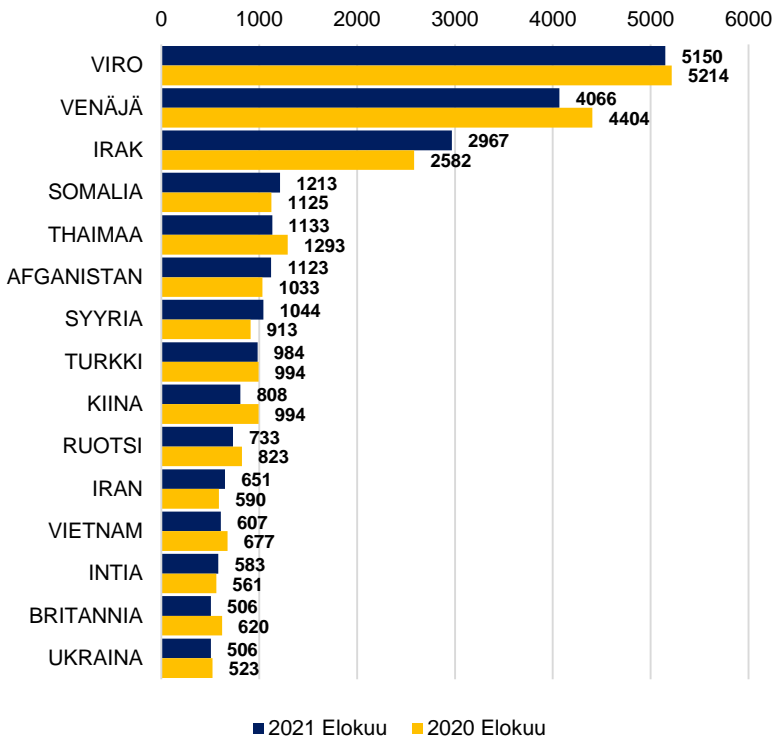
HUOM! Ulkomaan kansalaisten (ei vain työttömien työnhakijoiden) määrä Suomessa on kasvanut merkittävästi tarkastelujaksolla. Kuvion perusteella ei voi siis tehdä päätelmiä työttömyysasteen muutoksista. Pitkäaikaistyöttömillä tarkoitetaan henkilöitä, jotka ovat olleet työttöminä yhtämittaisesti 12 kuukautta tai pidemmän ajan.

Lähde: Työ- ja elinkeinoministeriö, Työnvälitystilasto

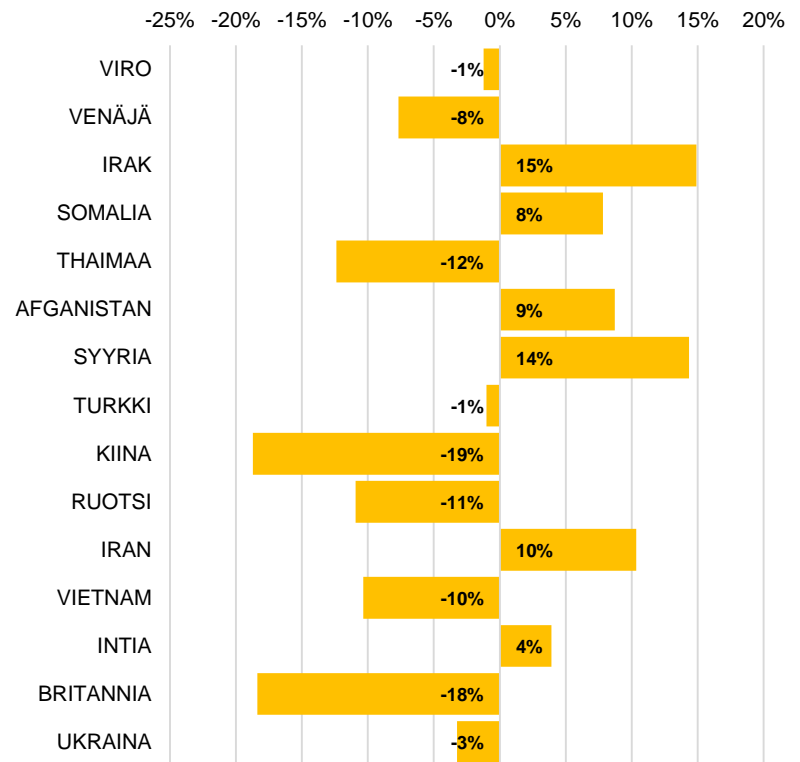
Ulkomaalaisten työttömien työnhakijoiden kansalaisuudet (15 suurinta), heinäkuu 2021



Ulkomaalaiset työttömät työnhakijat kansalaisuuden mukaan (15 suurinta)



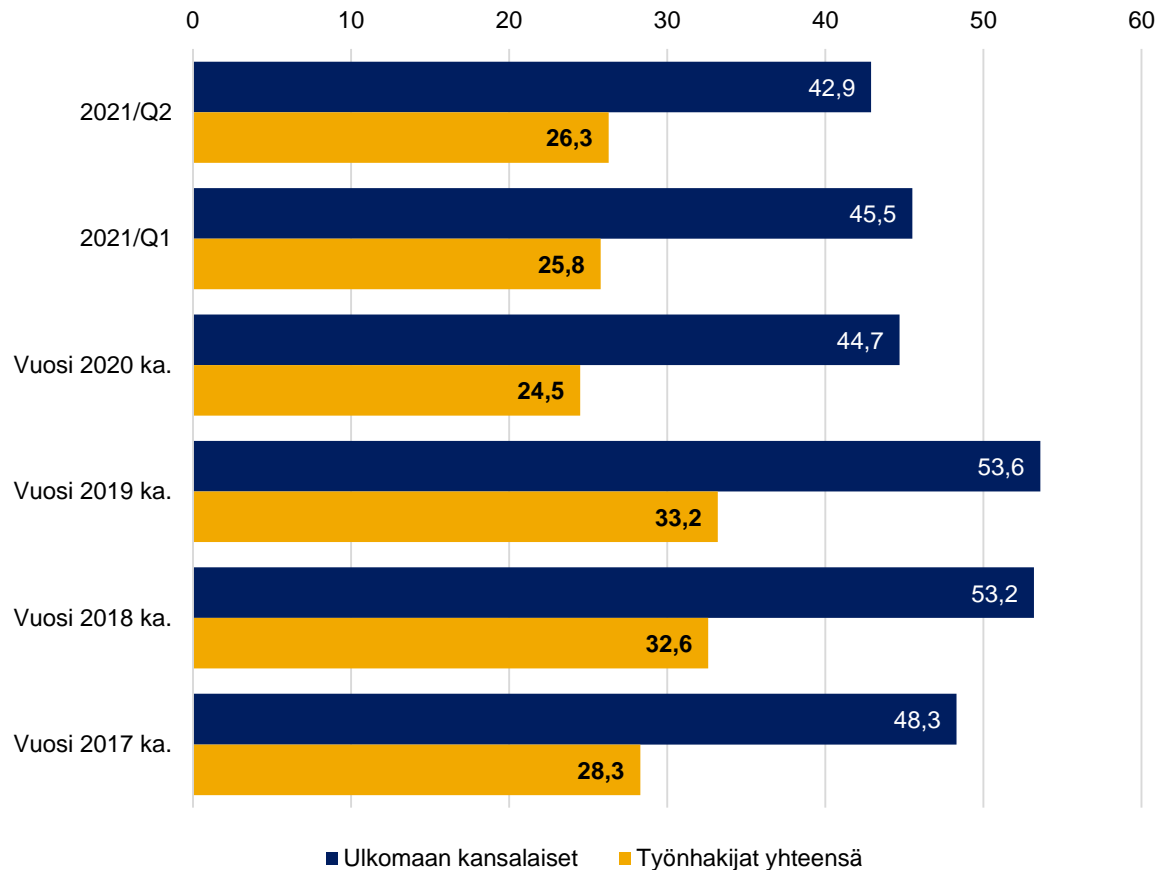
Ulkomaalaisten työnhakijoiden määrän muutos vuodessa kansalaisuuden mukaan (15 suurinta), %



Lähde: Työ- ja elinkeinoministeriö, Työnvälitystilasto



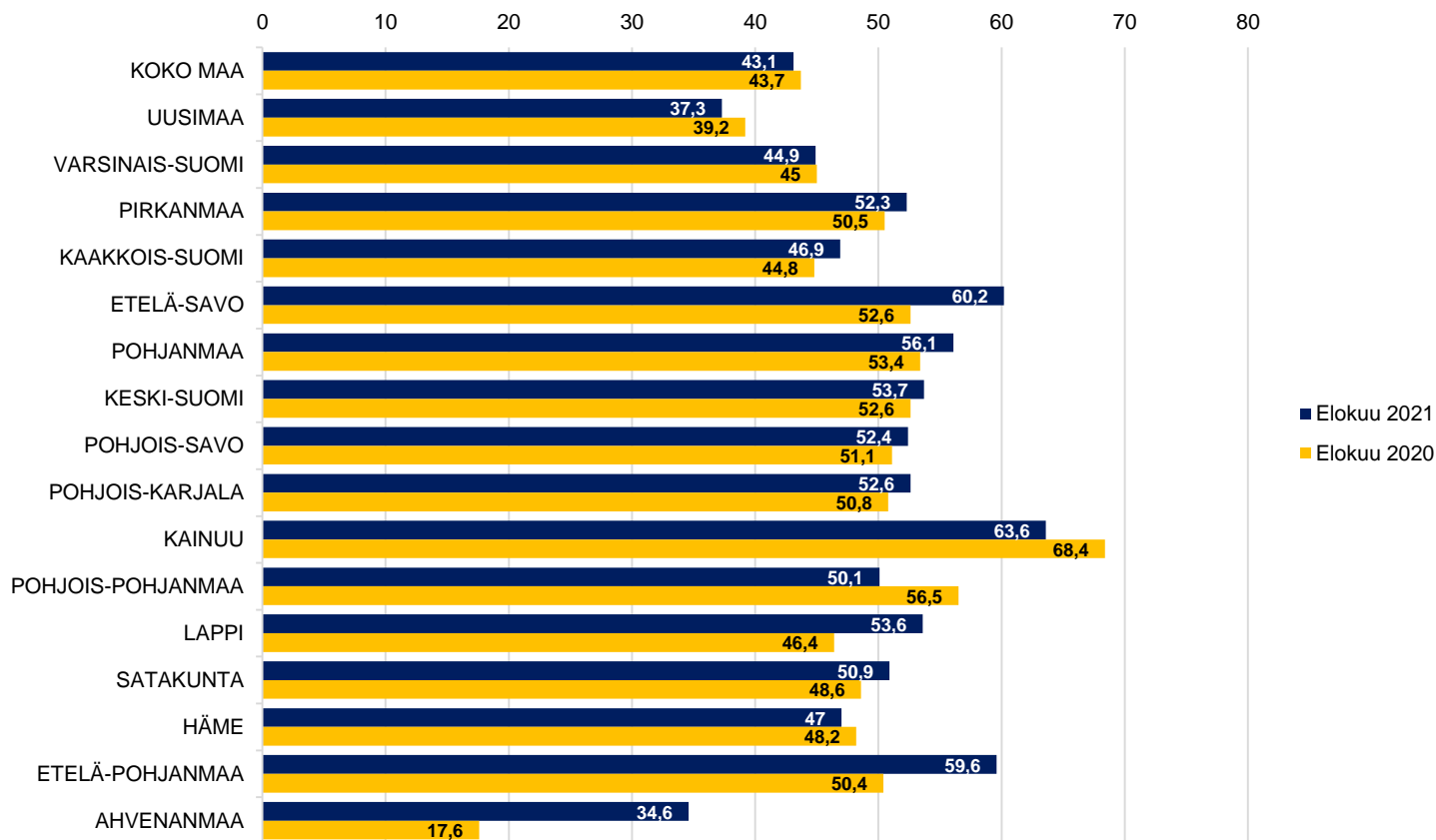
Aktivointiaste (%) 2017-2021



Aktivointiasteella tarkoitetaan aktiivisten työvoimapolitiittisten palveluiden piirissä olevien prosenttiosuutta työttömien työnhakijoiden ja palveluiden piirissä olevien summasta.

Lähde: Työ- ja elinkeinoministeriö, Työnvälitystilasto

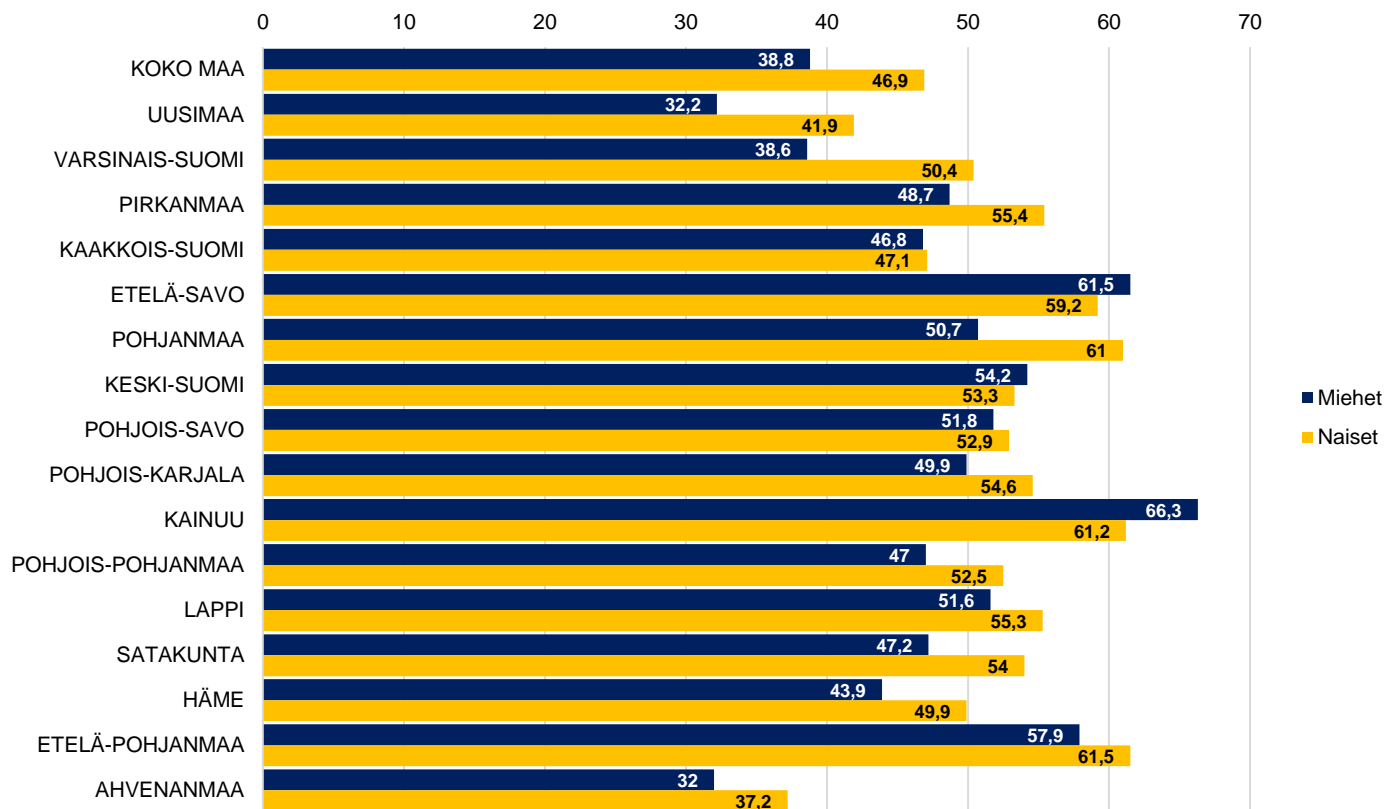
Ulkomaalaisten aktivointiaste (%) ELY-keskuksittain



Aktivointiasteella tarkoitetaan aktiivisten työvoimapolitiittisten palveluiden piirissä olevien prosentiosuutta työttömien työnhakijoiden ja palveluiden piirissä olevien summasta.

Lähde: Työ- ja elinkeinoministeriö, Työnvälitystilasto

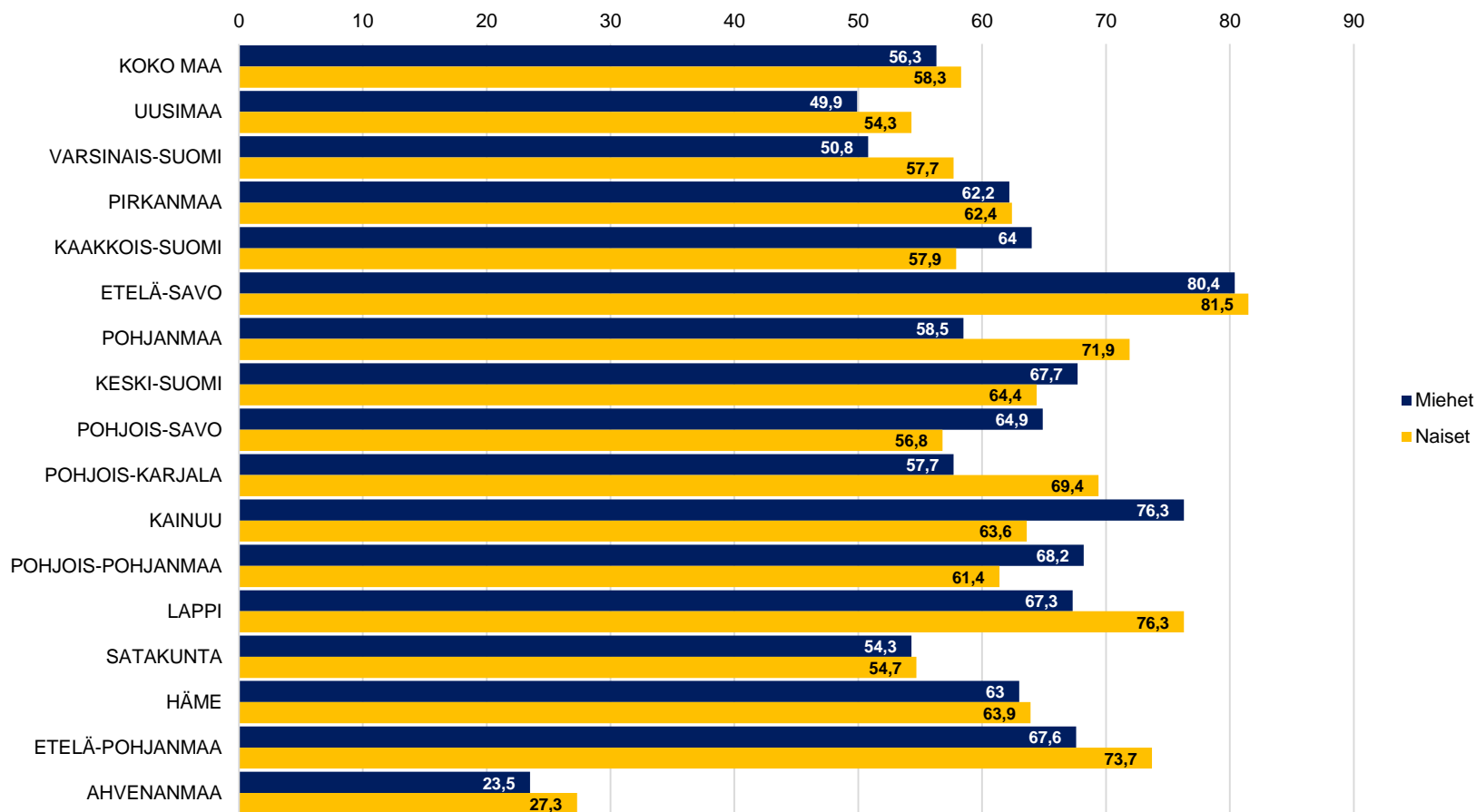
Ulkomaalaisten aktivointiaste (%) sukupuolen mukaan, elokuu 2021



Aktivointiasteella tarkoitetaan aktiivisten työvoimapolitiittisten palveluiden piirissä olevien prosenttiosuutta työttömien työnhakijoiden ja palveluiden piirissä olevien summasta.

Lähde: Työ- ja elinkeinoministeriö, Työnvälitystilasto

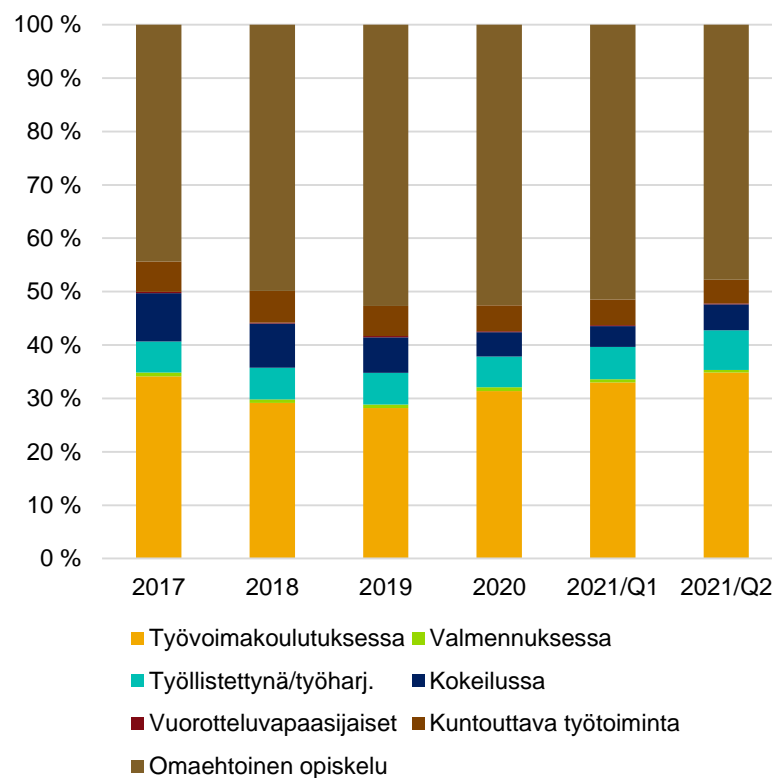
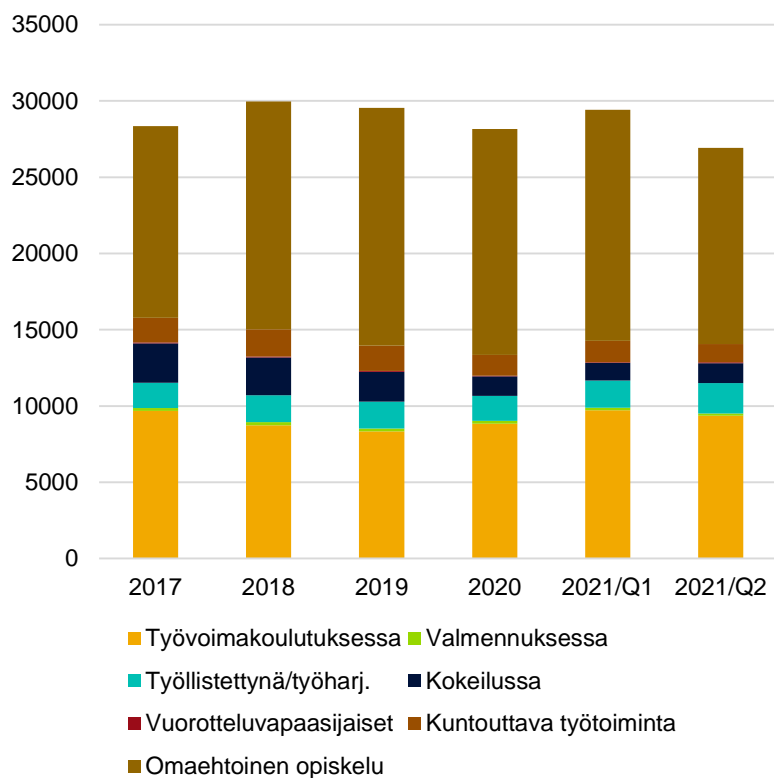
Ulkomaalaisten nuorten aktiivointiaste (%) sukupuolen mukaan, elokuu 2021



Aktiivointiasteella tarkoitetaan aktiivisten työvoimapolitiittisten palveluiden piirissä olevien prosenttiosuutta työttömien työnhakijoiden ja palveluiden piirissä olevien summasta.

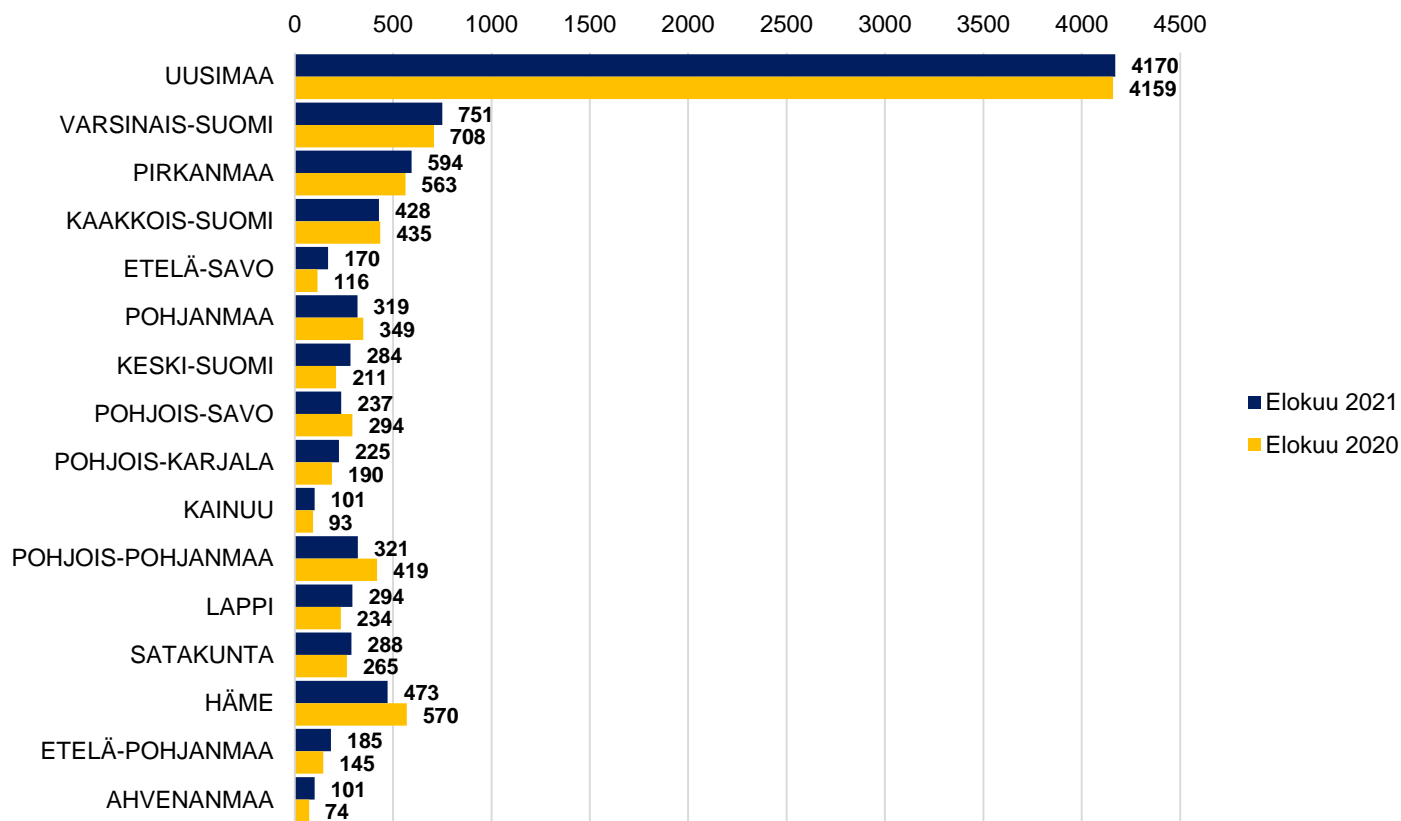
Lähde: Työ- ja elinkeinoministeriö, Työnvälitystilasto

Ulkomaalaisten osallistuminen työvoimapalveluihin ja koulutukseen, vuosikeskiarvo



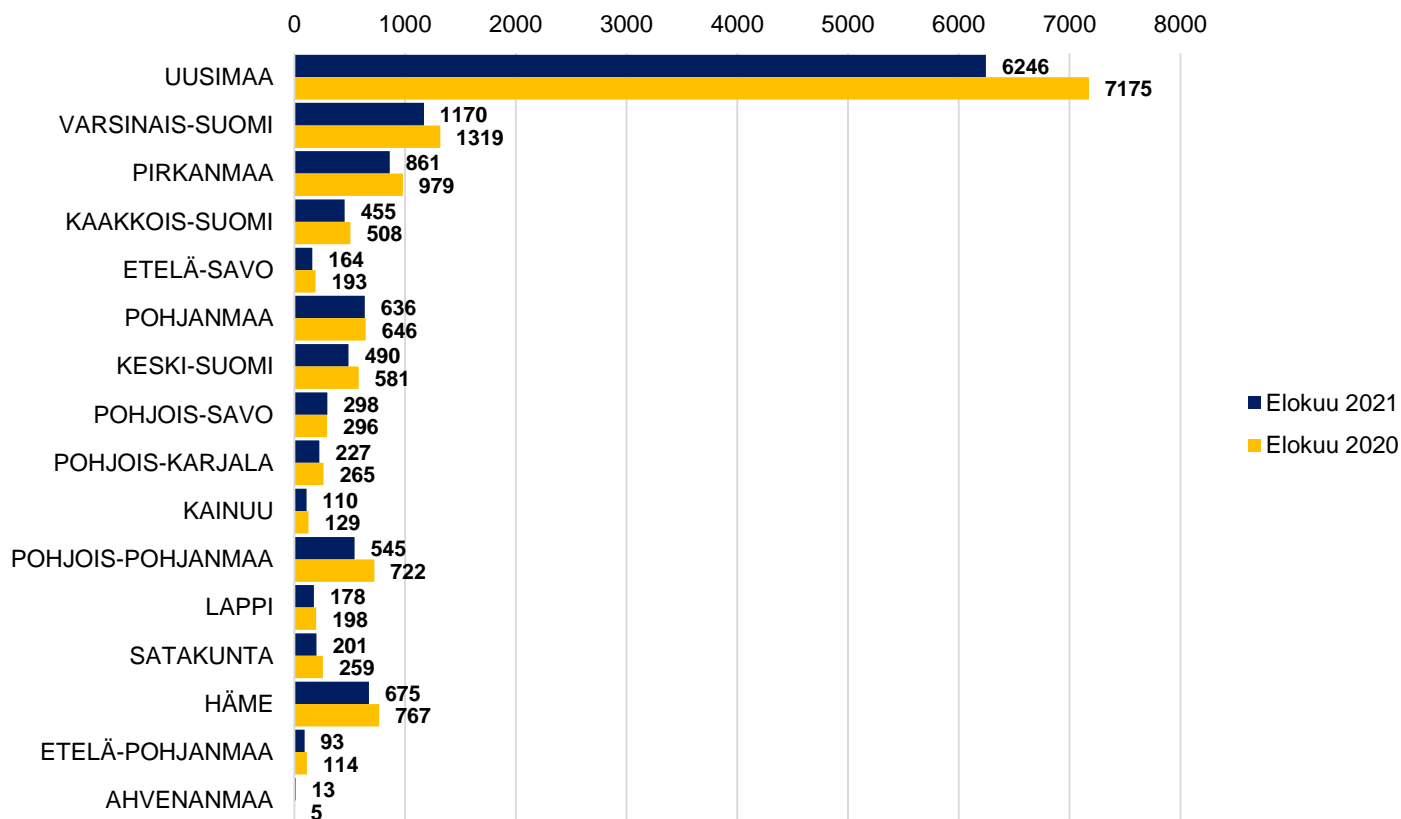
Lähde: Työ- ja elinkeinoministeriö, Työnvälitystilasto

Ulkomaalaiset työttömyysetuudella tuetussa työvoimakoulutuksessa ELY-keskuksittain



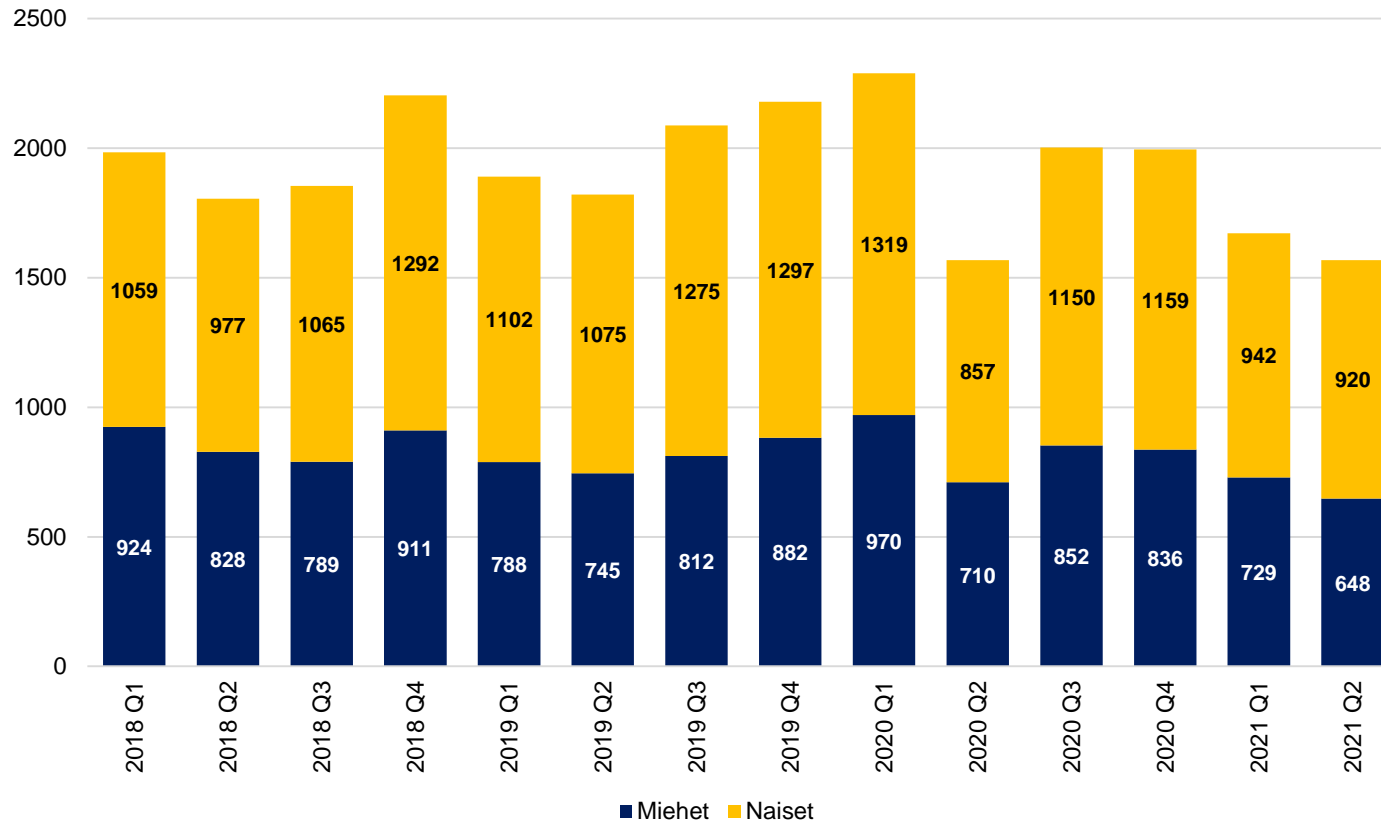
Lähde: Työ- ja elinkeinoministeriö, Työnvälitystilasto

Ulkomaalaiset työttömyysetuudella tuetussa omaehtoisessa koulutuksessa ELY-keskuksittain



Lähde: Työ- ja elinkeinoministeriö, Työnvälitystilasto

TE-palveluiden asiakkaille laaditut ensimmäiset kotoutumissuunnitelmat



Lähde: Työ- ja elinkeinoministeriö, Työnvälitystilasto



**Lisätietoja:
antti.kaihovaara@tem.fi**