

Ulkomaalaisten työttömyys ja palveluihin osallistuminen

**Helmikuu 2021
(tammikuun 2021 luvut)**

Työ- ja elinkeinoministeriö

2.3.2021



Työ- ja elinkeinoministeriö
Arbets- och näringsministeriet

Tiivistelmä



- Ulkomaalaisten työttömien työnhakijoiden määrä oli tammikuussa 2021 noin 2 000 henkilöä pienempi kuin joulukuussa 2020, mutta noin 10 000 henkilöä suurempi kuin vuotta aiemmin.
- Edellisvuoteen nähden ulkomaalaisten työttömien työnhakijoiden määrä nousi 40 %, kun suomalaisilla nousua oli 32 %.
- Ulkomaalaisten työttömyyden voimakasta kasvua selittää keskittyminen Uudellemaalle. Ulkomaan kansalaisista yli puolet asuu Uudellamaalla, jossa työttömien työnhakijoiden määrä on noussut selvästi koko maan keskiarvoa nopeammin. Uudenmaan sisällä erot ovat pienet: suomalaisten työttömyys nousi 56 % ja ulkomaalaisten 57 % edellisvuoteen nähden.
- Ulkomaalaisten työttömien työnhakijoiden määrä nousi suomalaisten työttömien työnhakijoiden määrää nopeammin erityisesti Pohjois-Savossa, Pohjois-Karjalassa, Kainuussa ja Lapissa. Monissa maakunnissa ulkomaalaisten työttömien määrä on kasvanut hitaammin kuin suomalaisten työttömien määrä.
- Pitkäaikaistyöttömien määrä on noussut voimakkaasti. Ulkomaalaisia pitkäaikaistyöttömiä oli 66 % enemmän ja suomalaisia pitkäaikaistyöttömiä 46 % enemmän edellisvuoteen nähden.
- Eri kansalaisuuksien väliset erot työttömien työnhakijoiden määrän nousussa vaikuttavat jossain määrin tasoittuneen.

Ulkomaalaisten ja suomalaisten työttömyys



- Työvoimatutkimuksen mukaan suomalaisten työllisyysaste on 13,2 %-yksikköä korkeampi kuin ulkomaalaisten työllisyysaste (2020/Q3) .
- Suomalaisten työttömyysaste on 8,3 %-yksikköä matalampi kuin ulkomaalaisten työttömyysaste (2020/Q3) .
- Ulkomaalaisia työttömiä työnhakijoita on 12 % kaikista työttömistä työnhakijoista.
- Ulkomaalaisten pitkäaikaistyöttömyys on harvinaisempaa kuin suomalaisten.

	Suomalaiset	Ulkomaalaiset
Työllisyysaste*	73,4 %	60,2 %
Työttömyysaste*	7,3 %	15,6 %
Työttömiä työnhakijoita	297 316	35 517
Palveluissa	24 107	2 584
Koulutuksessa	39 921	25 413
Pitkäaikais-työttömien osuus	29 %	22 %
Osuus työttömistä työnhakijoista	88 %	12 %

Taulukon luvut perustuvat viimeisimpään saatavilla olevaan tietoon, mutta mittausajankohdat vaihtelevat.

Lähde: Työnvälitystilasto, Työ- ja elinkeinoministeriö

*Lähde: Työvoimatutkimus, Tilastokeskus/Eurostat

Yhteenvetotaulukko: ulkomaan kansalaiset ja vieraskieliset



Ulkomaan kansalaiset

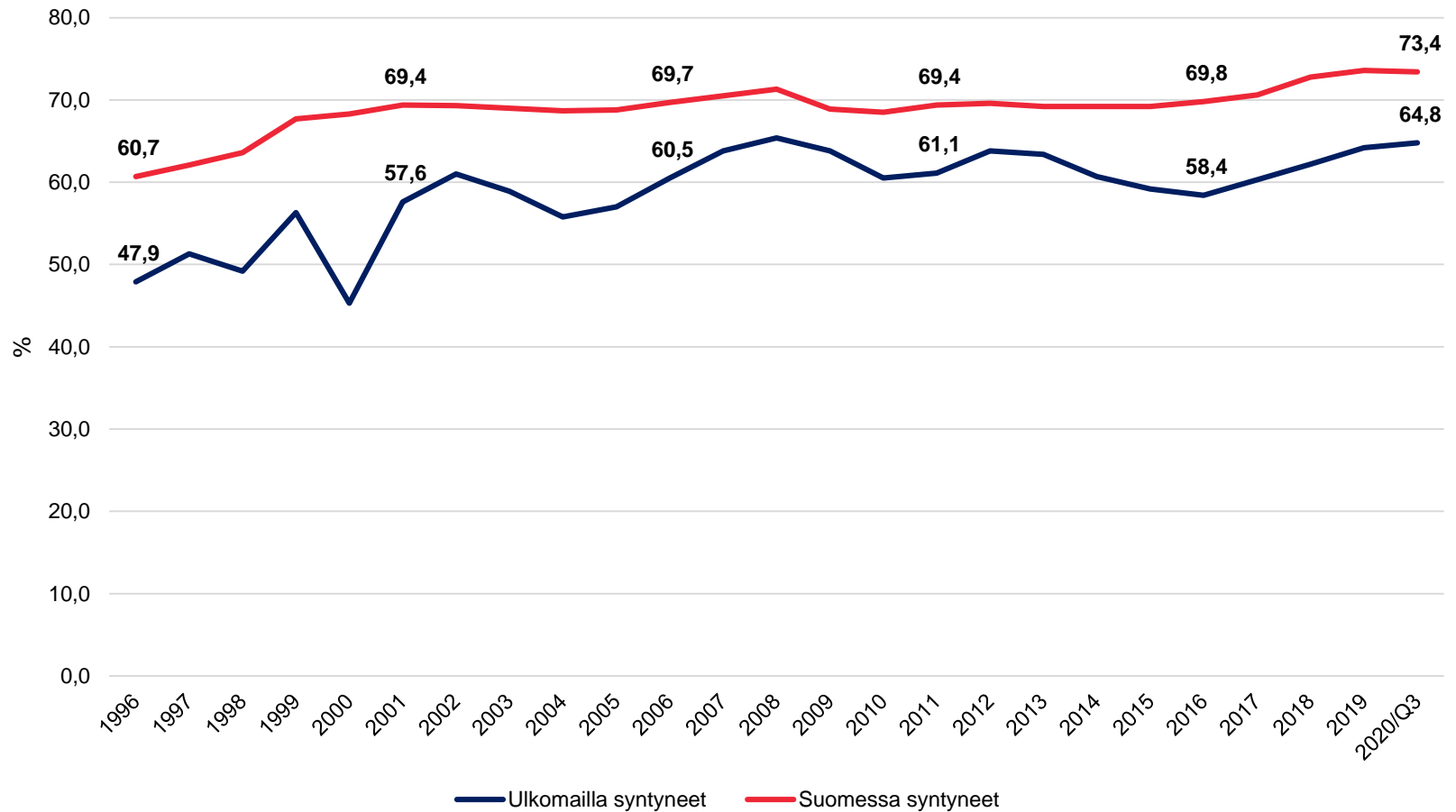
	Tammikuu 2021	Tammikuu 2020	Muutos (%)
Työttömät työnhakijat	35 517	25 383	40 %
Miehet	19 108	12 971	47 %
Naiset	16 409	12 412	32 %
Alle 25- vuotiaat	2 330	1 784	31 %
Yli 50- vuotiaat	9 122	6 739	35 %
Pitkäaikais- työttömät	7 797	4 695	66 %

Vieraskieliset

	Tammikuu 2021	Tammikuu 2020	Muutos (%)
Työttömät työnhakijat	48 507	34 477	41 %
Miehet	24 918	16 993	47 %
Naiset	23 589	17 484	35 %
Alle 25- vuotiaat	3 140	2 261	39 %
Yli 50- vuotiaat	13 714	10241	34 %
Pitkäaikais- työttömät	11 989	7 223	66 %

Lähde: Työ- ja elinkeinoministeriö, Työnvälitystilasto

Työllisyysasteen aikasarja

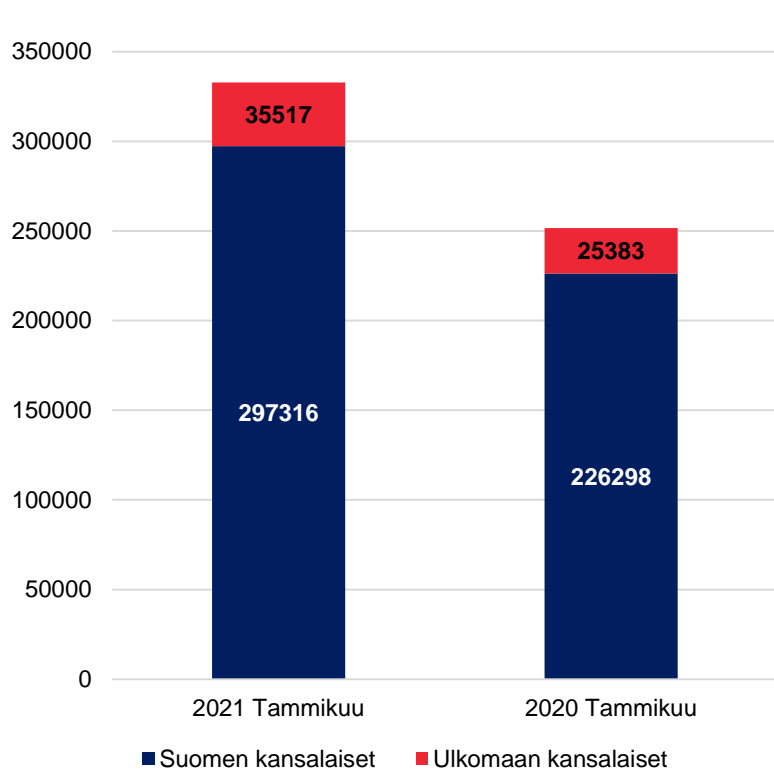


Lähde: Eurostat/Tilastokeskus, Työvoimatutkimus.

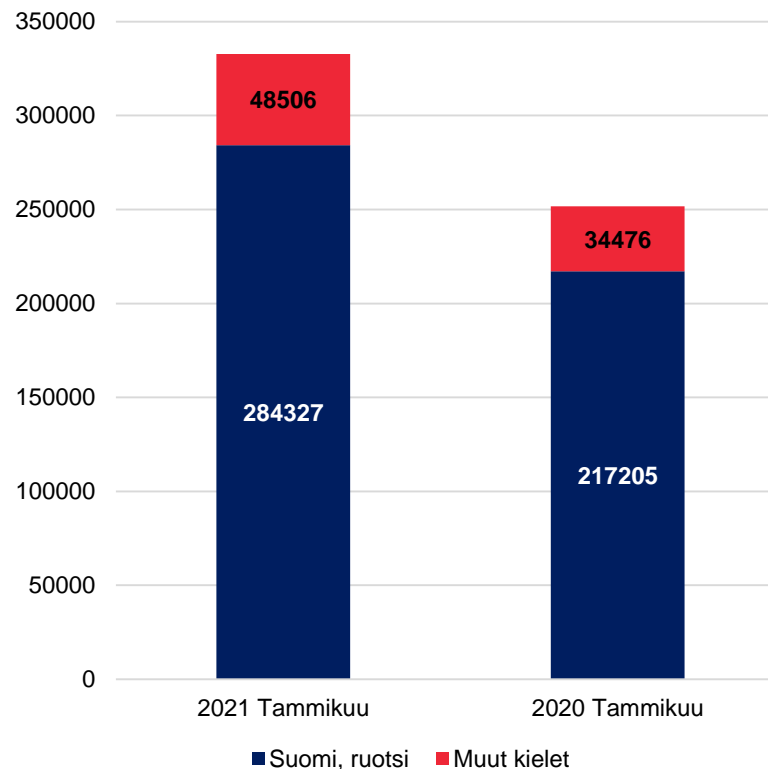
Kaikki työttömät työnhakijat kansalaisuuden ja kielen mukaan



Työttömät työnhakijat kansalaisuuden mukaan

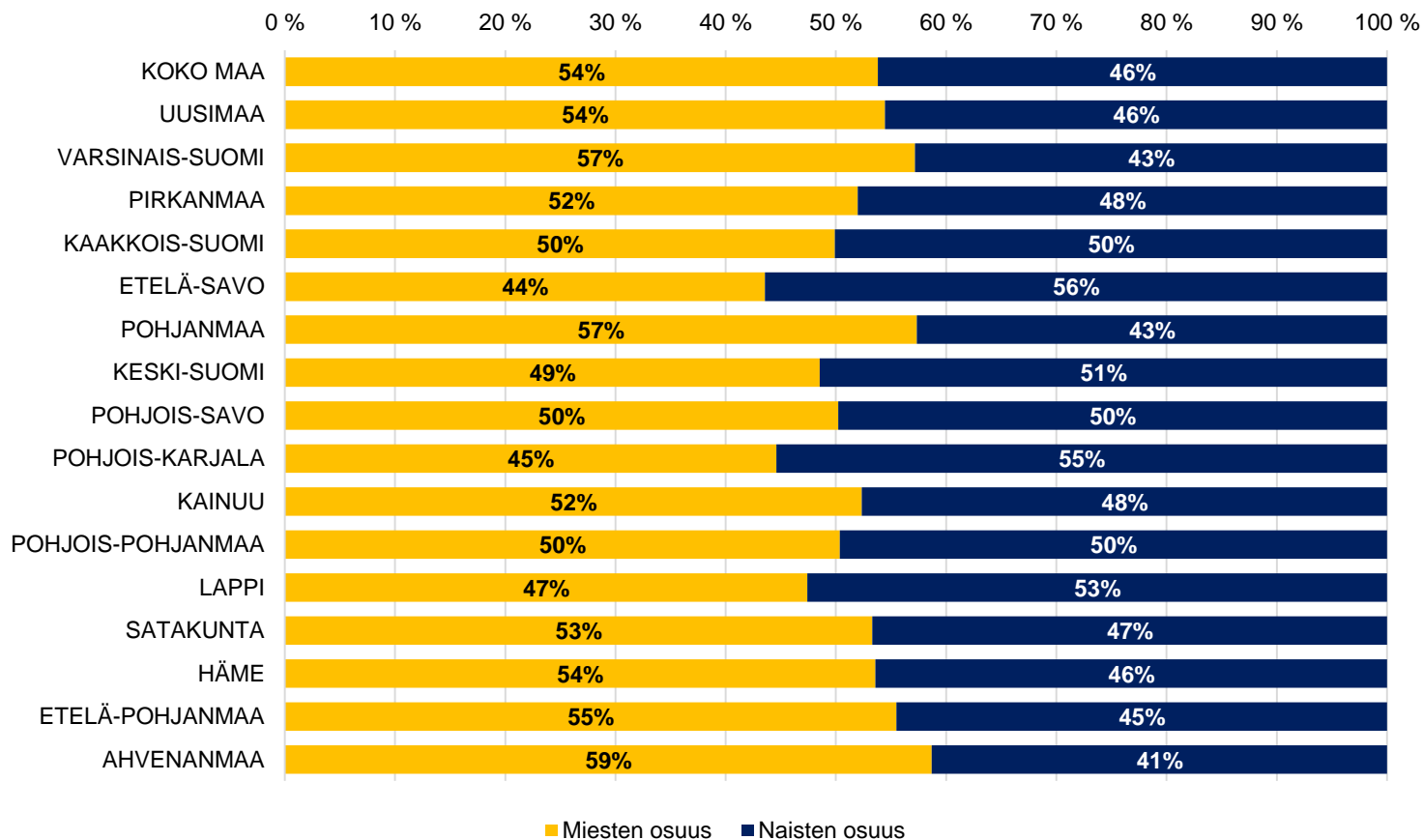


Työttömät työnhakijat kielen mukaan



Lähde: Työ- ja elinkeinoministeriö, Työnvälitystilasto

Ulkomaalaiset työttömät työnhakijat sukupuolen mukaan, tammikuu 2021 (%)

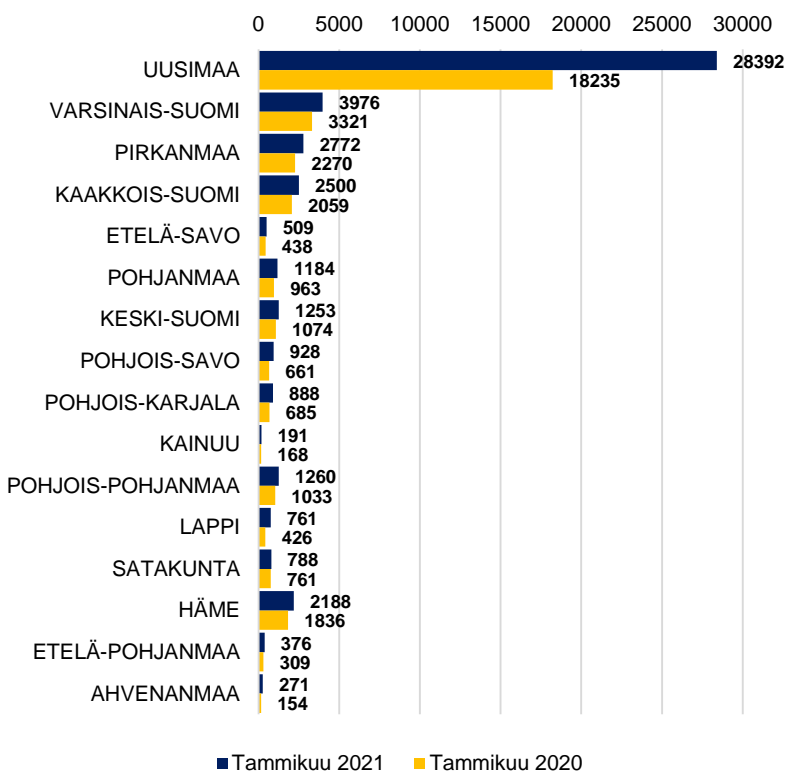


Lähde: Työ- ja elinkeinoministeriö, Työnvälitystilasto

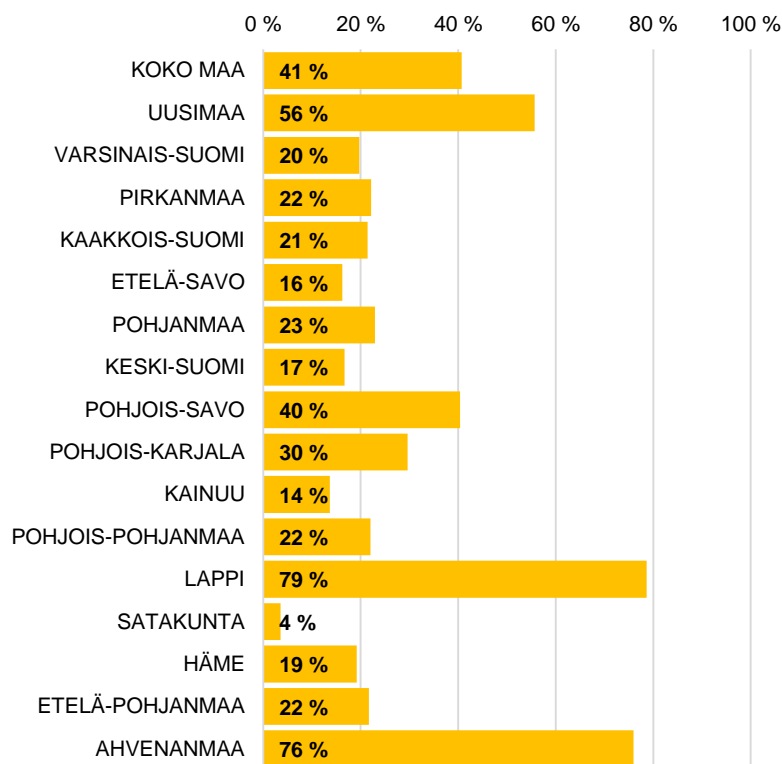
Vieraskieliset työttömät työnhakijat ELY-keskuksittain



Vieraskielisten työttömien työnhakijoiden määrä



Vieraskielisten työttömien työnhakijoiden määrän muutos vuodessa (%)

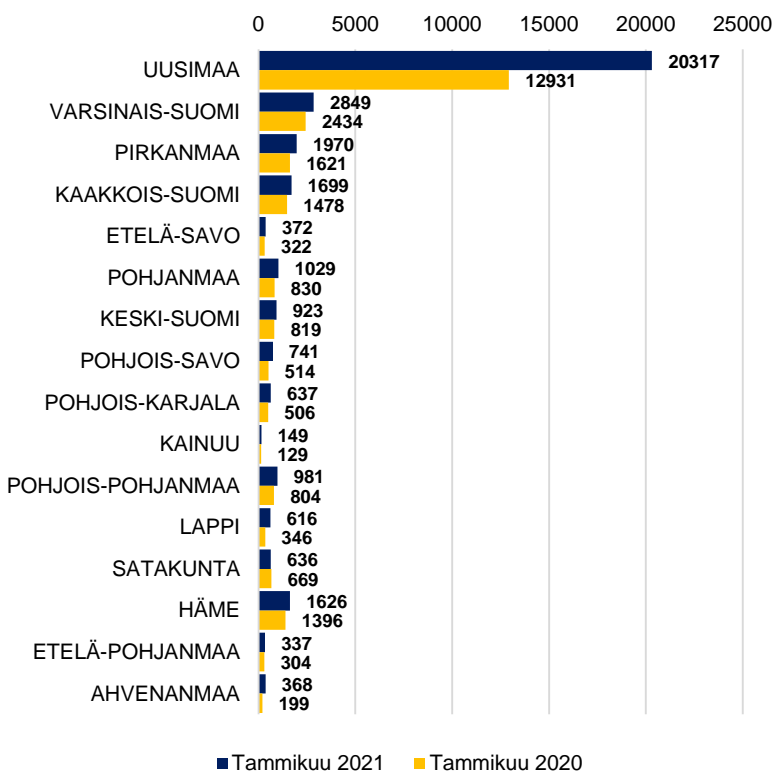


Lähde: Työ- ja elinkeinoministeriö, Työnvälitystilasto

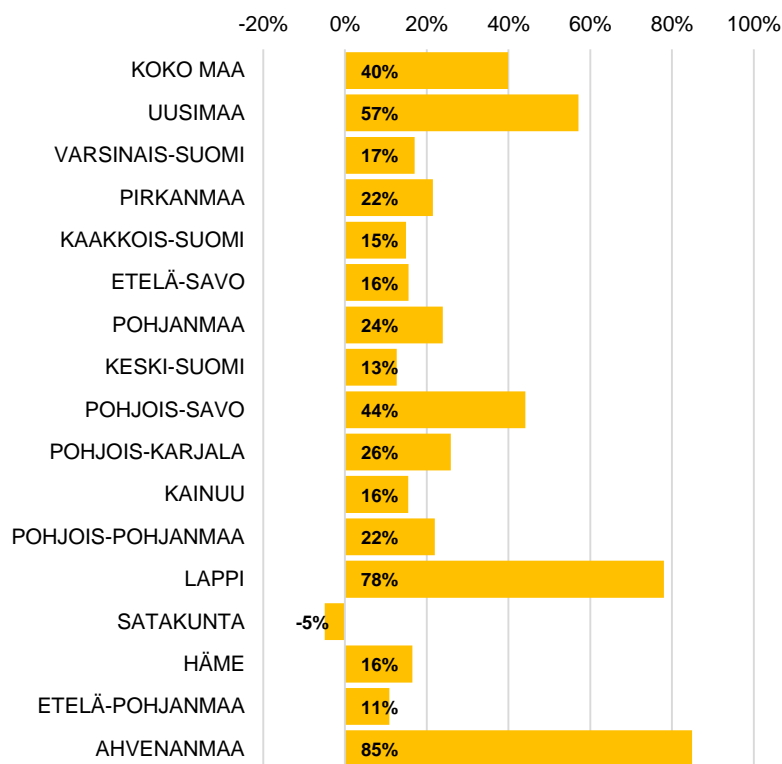
Ulkomaalaiset työttömät työnhakijat ELY-keskuksittain



Ulkomaalaisten työttömien työnhakijoiden määrä



Ulkomaalaisten työttömien työnhakijoiden määrän muutos vuodessa (%)

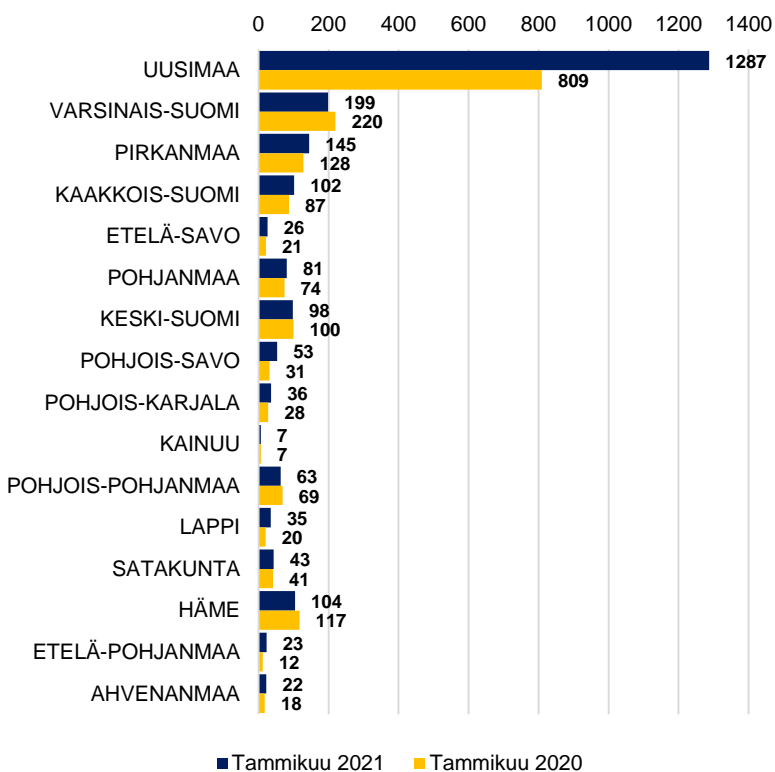


Lähde: Työ- ja elinkeinoministeriö, Työnvälitystilasto

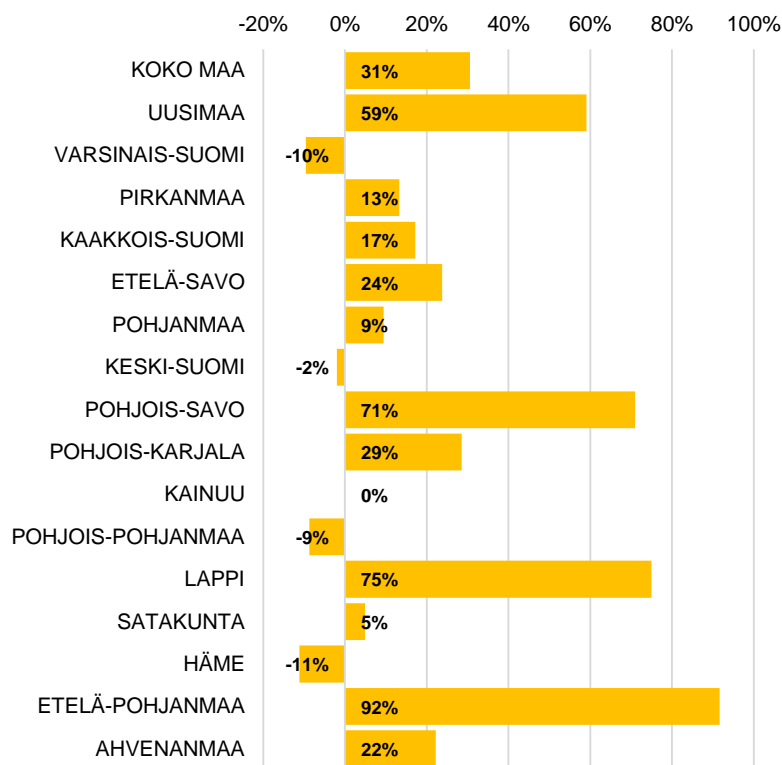
Ulkomaalaiset alle 25-vuotiaat työttömät ELY-keskuksittain



Ulkomaalaisten alle 25-vuotiaiden työttömien työnhakijoiden määrä



Ulkomaalaisten alle 25-vuotiaiden työttömien työnhakijoiden määrän muutos vuodessa (%)

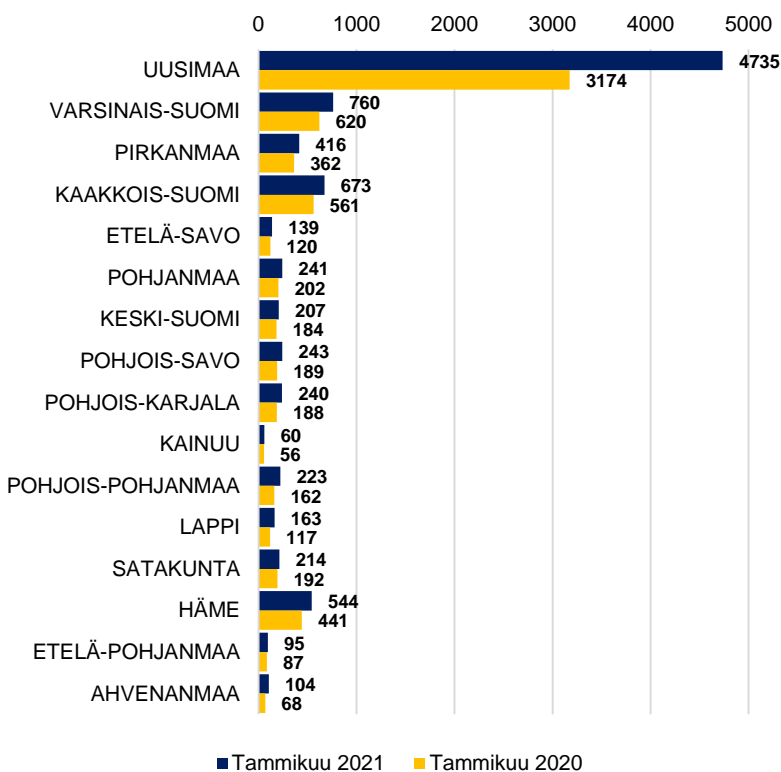


Lähde: Työ- ja elinkeinoministeriö, Työnvälitystilasto

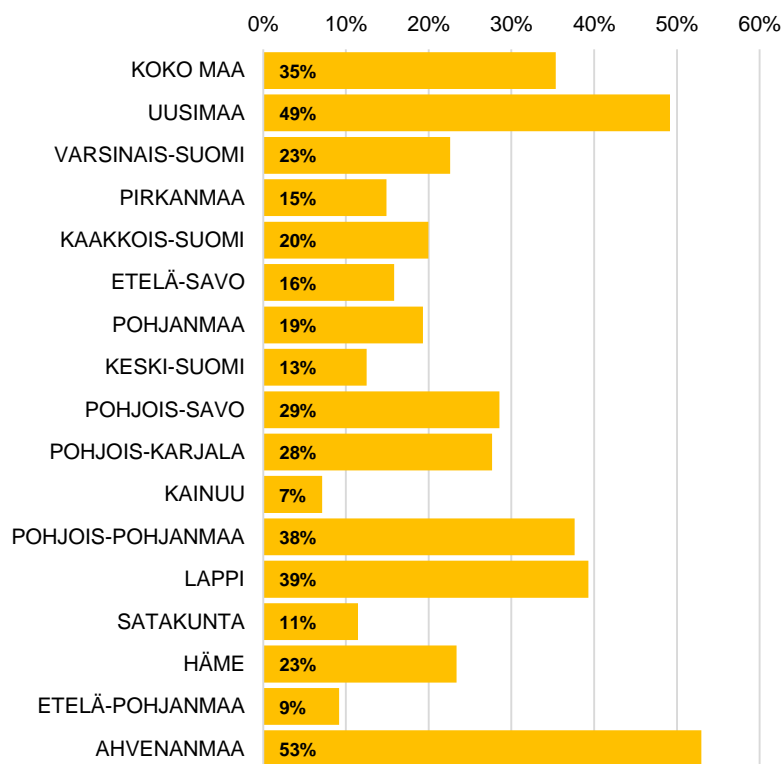
Ulkomaalaiset yli 50-vuotiaat työttömät ELY-keskuksittain



Ulkomaalaisten yli 50-vuotiaiden työttömien työnhakijoiden määrä



Ulkomaalaisten yli 50-vuotiaiden työttömien työnhakijoiden määrän muutos vuodessa (%)

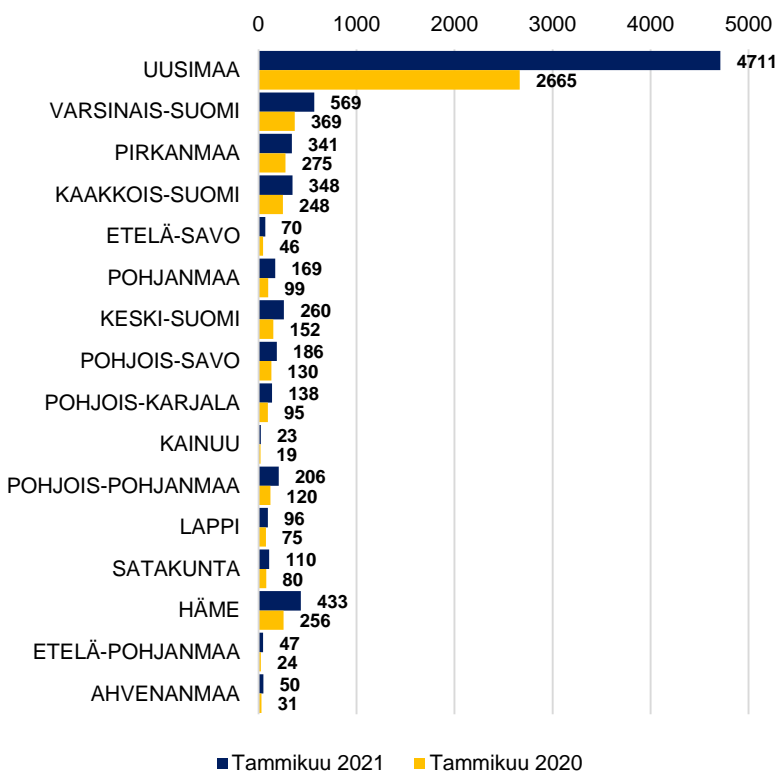


Lähde: Työ- ja elinkeinoministeriö, Työnvälitystilasto

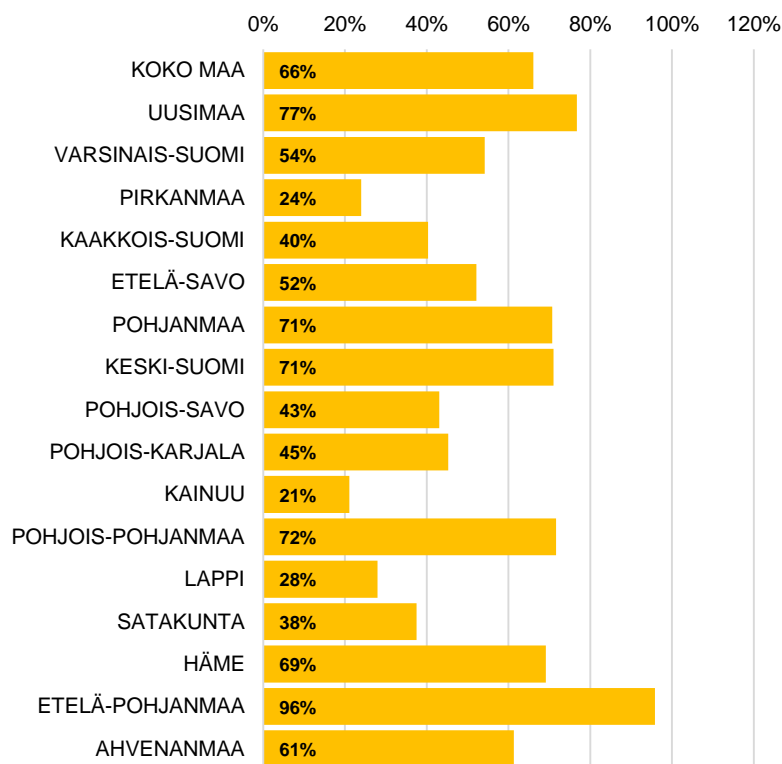
Ulkomaalaiset pitkäaikaistyöttömät ELY-keskuksittain



Ulkomaalaisten pitkäaikaistyöttömien määrä

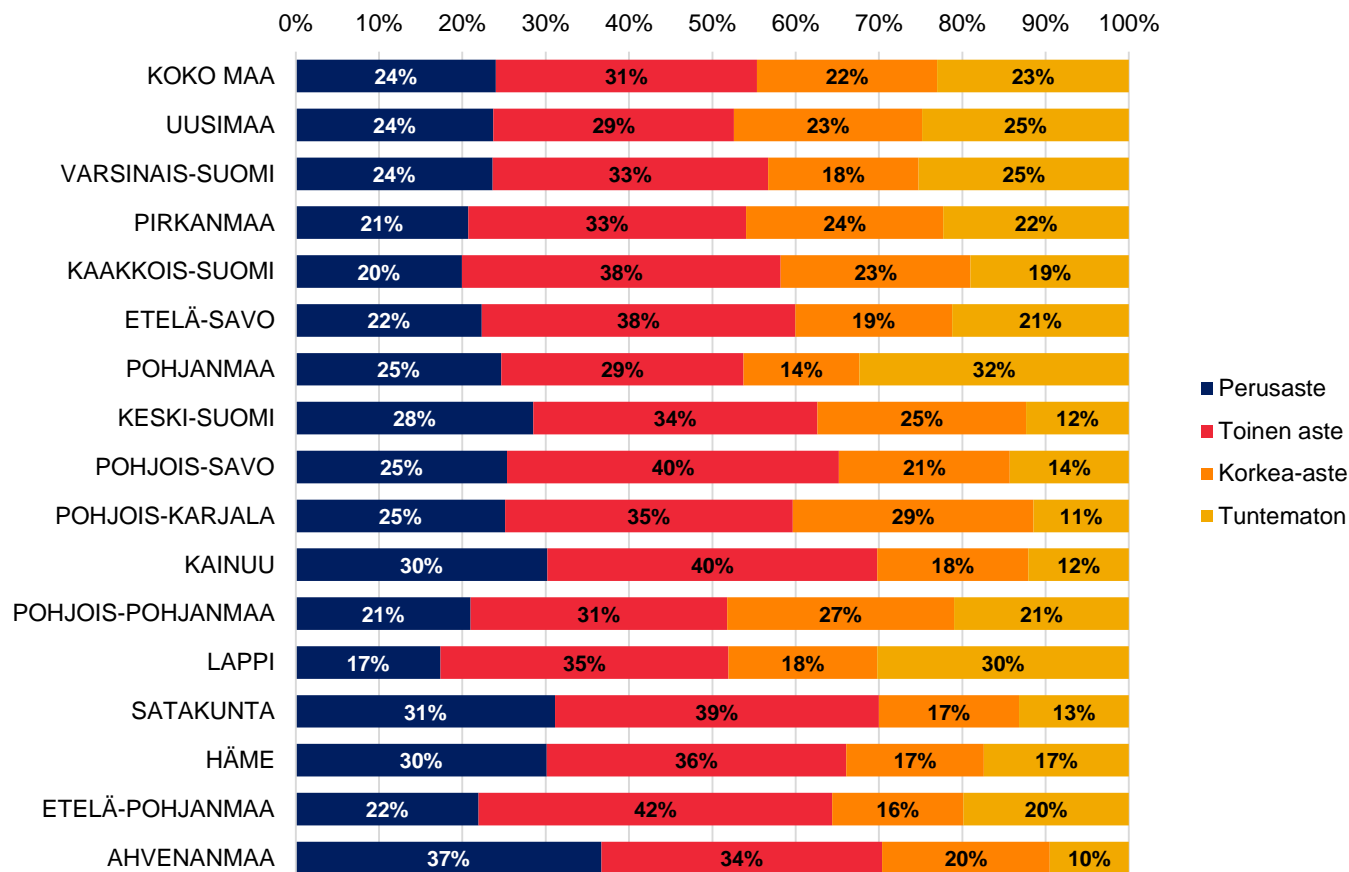


Ulkomaalaisten pitkäaikaistyöttömien määrän muutos vuodessa (%)



Lähde: Työ- ja elinkeinoministeriö, Työnvälitystilasto

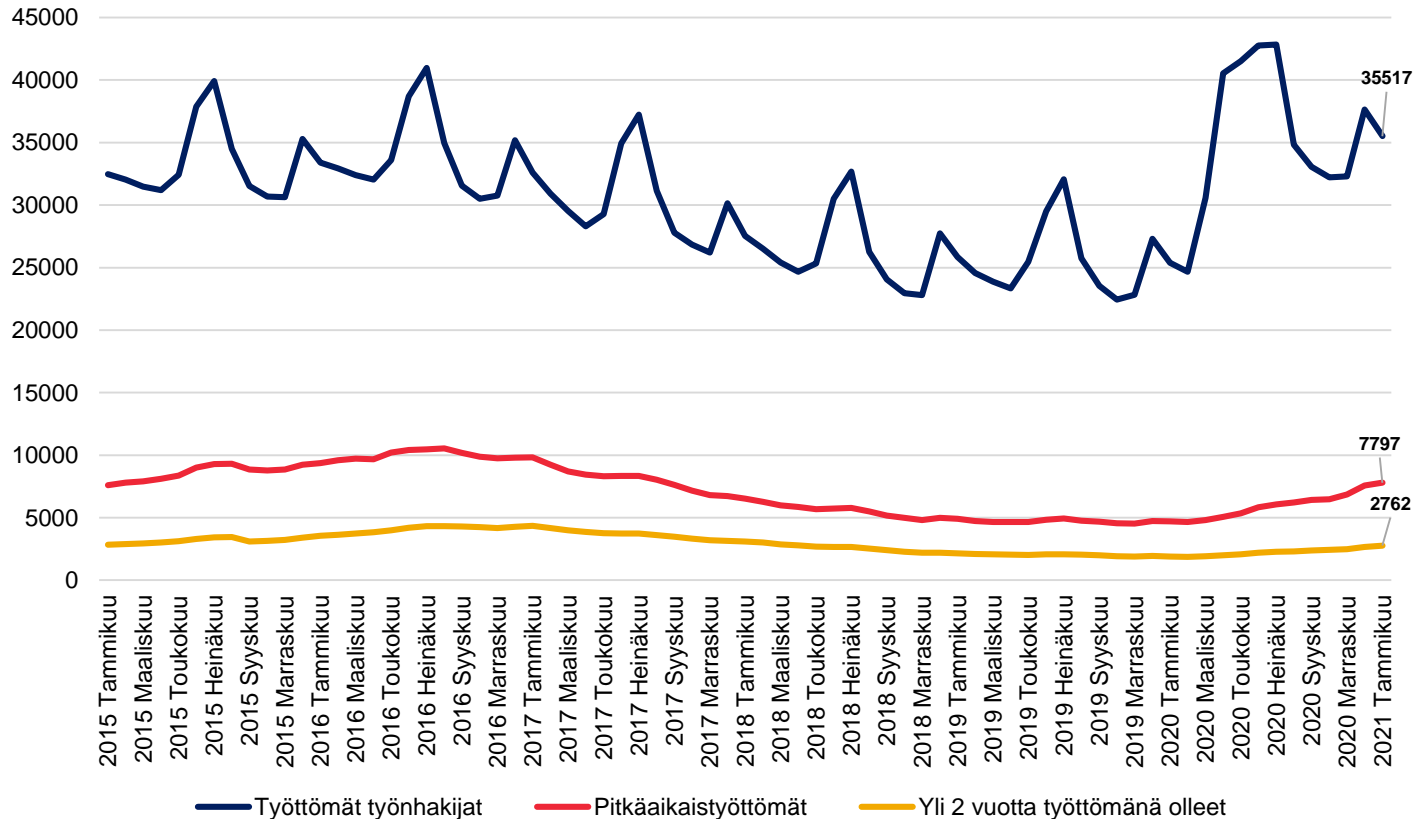
Ulkomaiset työttömät työnhakijat ELY-keskuksittain koulutusasteen mukaan, tammikuu 2021



Lähde: Työ- ja elinkeinoministeriö, Työnvälitystilasto



Ulkomaalaiset työttömät työnhakijat



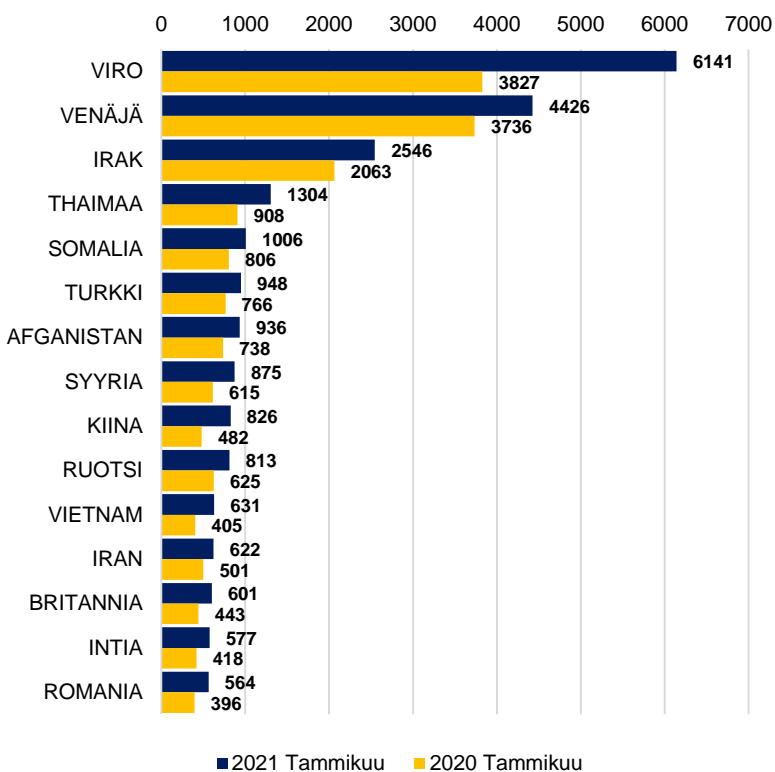
HUOM! Ulkomaan kansalaisten (ei vain työttömien työnhakijoiden) määrä Suomessa on kasvanut merkittävästi tarkastelujaksolla. Kuvion perusteella ei voi siis tehdä päätelmiä työttömyysasteen muutoksista. Pitkäaikaistyöttömillä tarkoitetaan henkilöitä, jotka ovat olleet työttöminä yhtämittaisesti 12 kuukautta tai pidemmän ajan.

Lähde: Työ- ja elinkeinoministeriö, Työnvälitystilasto

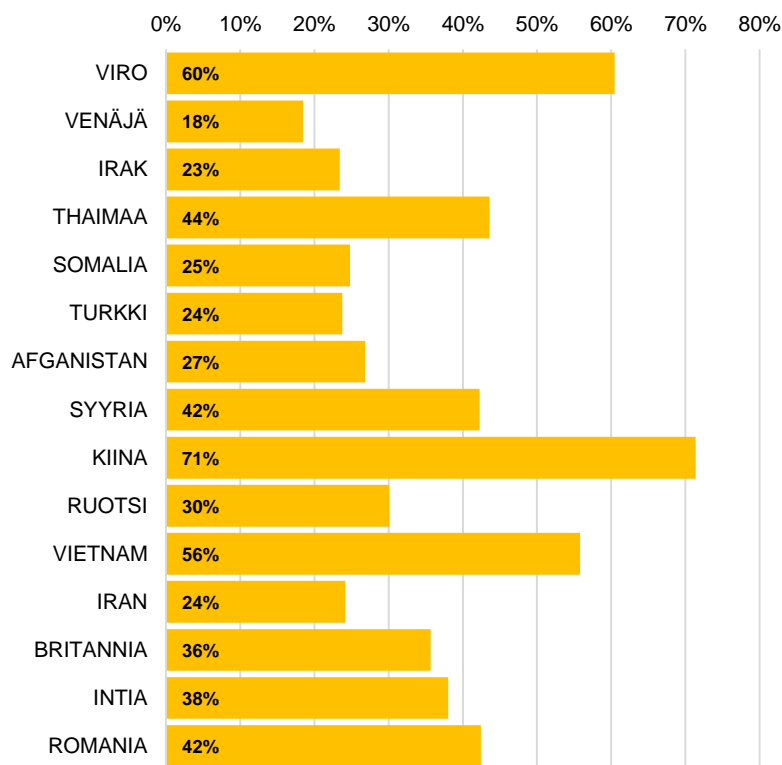
Ulkomaalaisten työttömien työnhakijoiden kansalaisuudet (15 suurinta), tammikuu 2021



Ulkomaalaiset työttömät työnhakijat kansalaisuuden mukaan (15 suurinta)



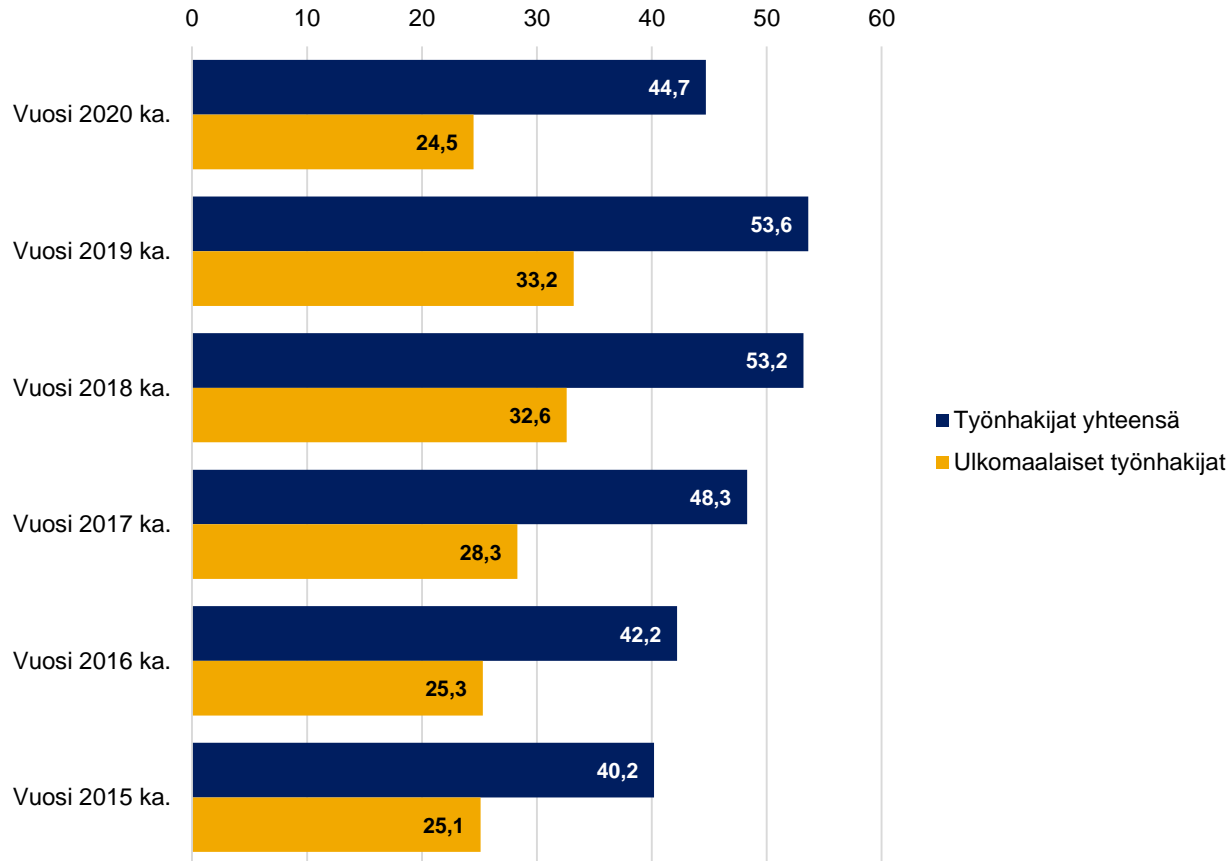
Ulkomaalaisten työnhakijoiden määrän muutos vuodessa kansalaisuuden mukaan (15 suurinta), %



Lähde: Työ- ja elinkeinoministeriö, Työnvälitystilasto



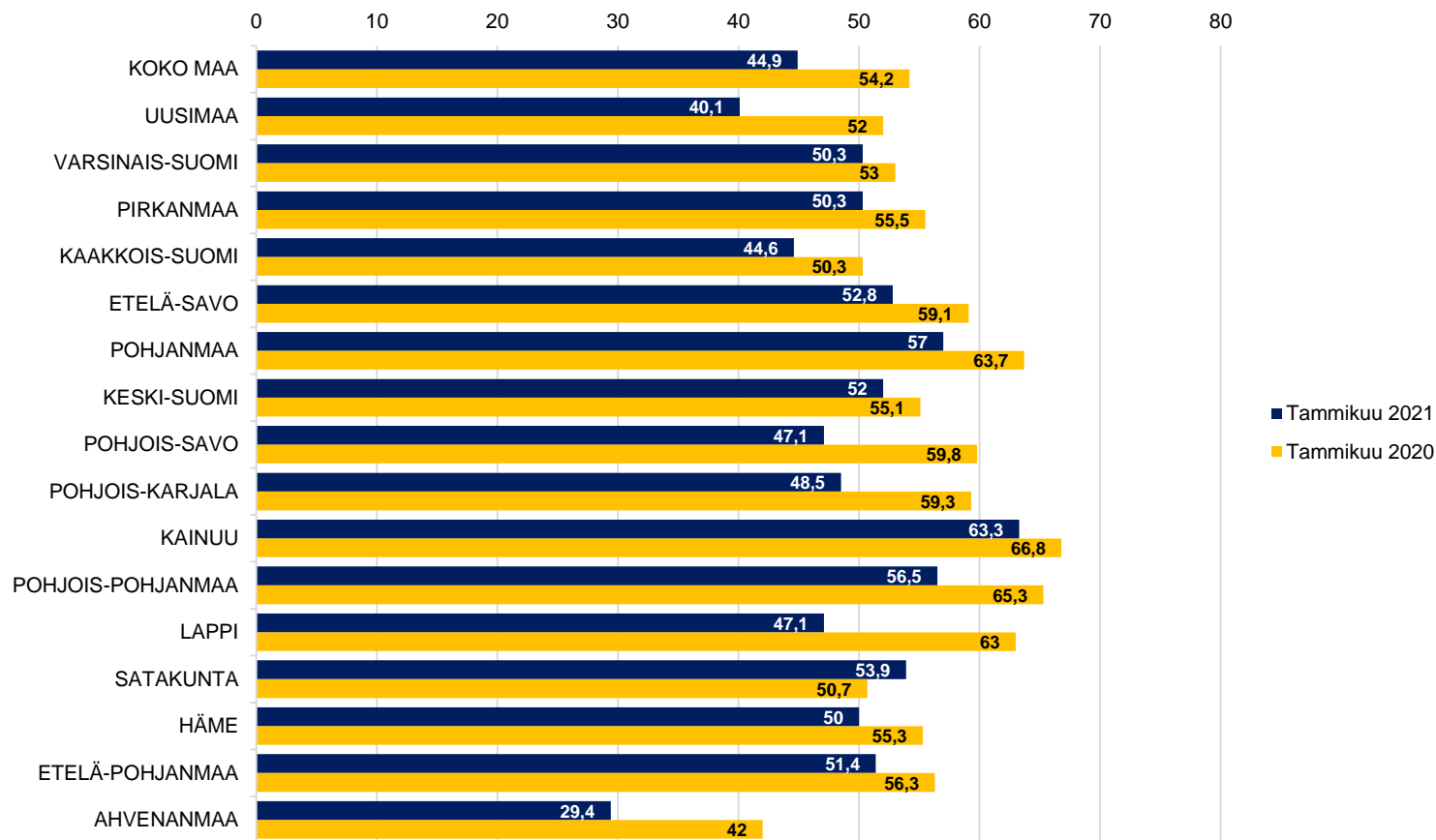
Aktivointiaste (%) 2015-2020



Aktivointiasteella tarkoitetaan aktiivisten työvoimapolitiittisten palveluiden piirissä olevien prosenttiosuutta työttömien työnhakijoiden ja palveluiden piirissä olevien summasta.

Lähde: Työ- ja elinkeinoministeriö, Työnvälitystilasto

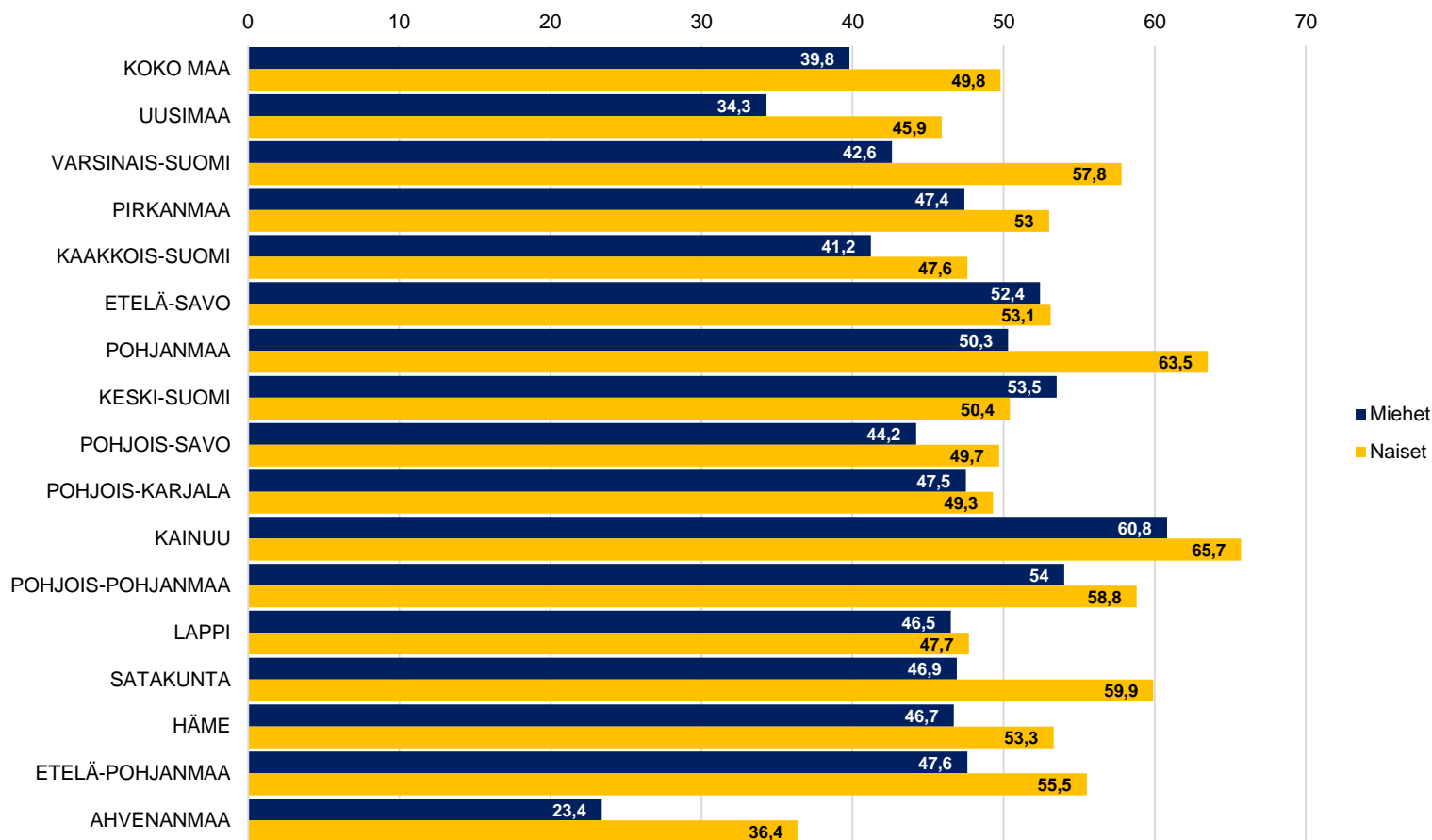
Ulkomaalaisten aktivointiaste (%) ELY-keskuksittain



Aktivointiasteella tarkoitetaan aktiivisten työvoimapolitiittisten palveluiden piirissä olevien prosentiosuutta työttömien työnhakijoiden ja palveluiden piirissä olevien summasta.

Lähde: Työ- ja elinkeinoministeriö, Työnvälitystilasto

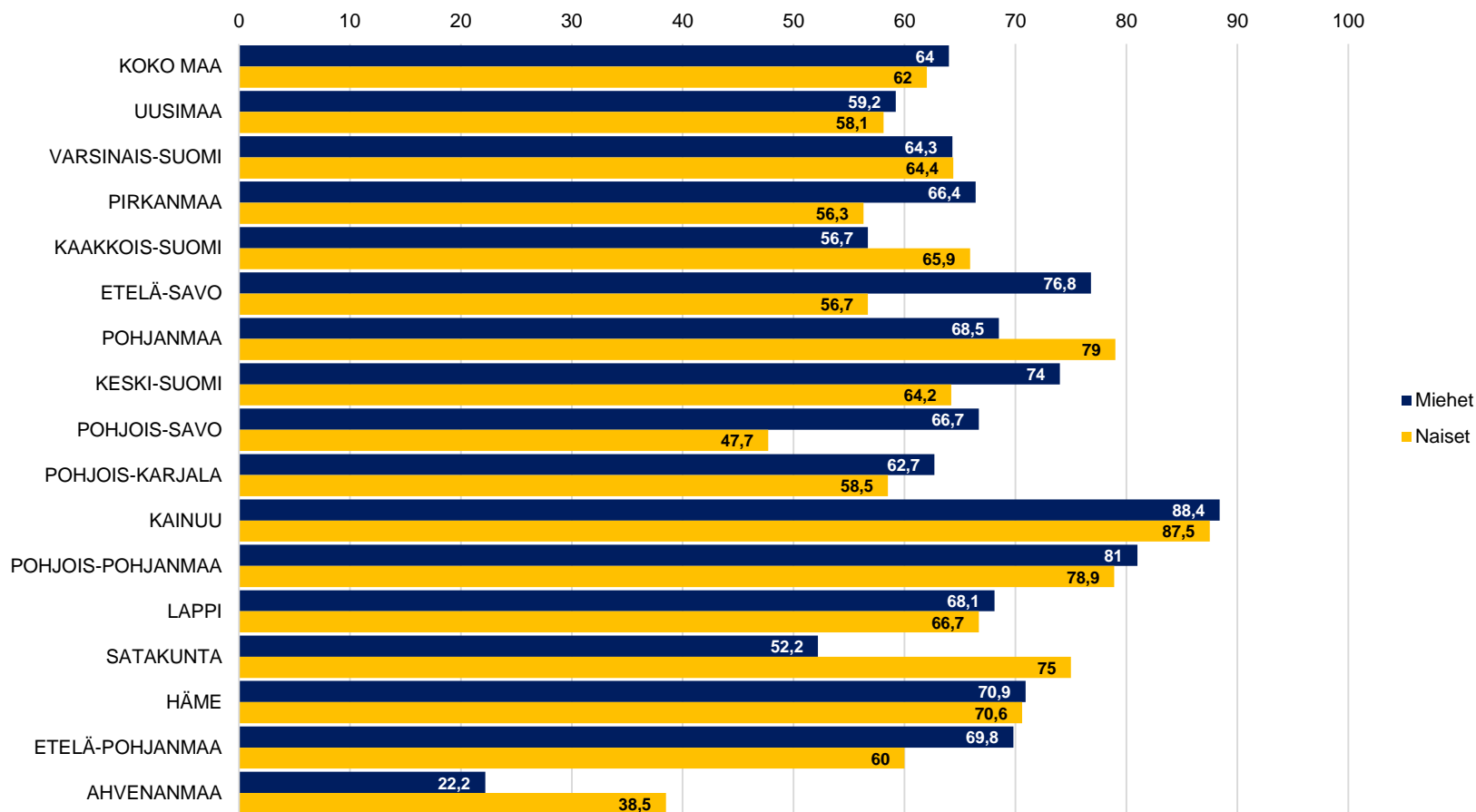
Ulkomaalaisten aktivointiaste (%) sukupuolen mukaan, tammikuu 2021



Aktivointiasteella tarkoitetaan aktiivisten työvoimapolitiittisten palveluiden piirissä olevien prosenttiosuutta työttömien työnhakijoiden ja palveluiden piirissä olevien summasta.

Lähde: Työ- ja elinkeinoministeriö, Työnvälitystilasto

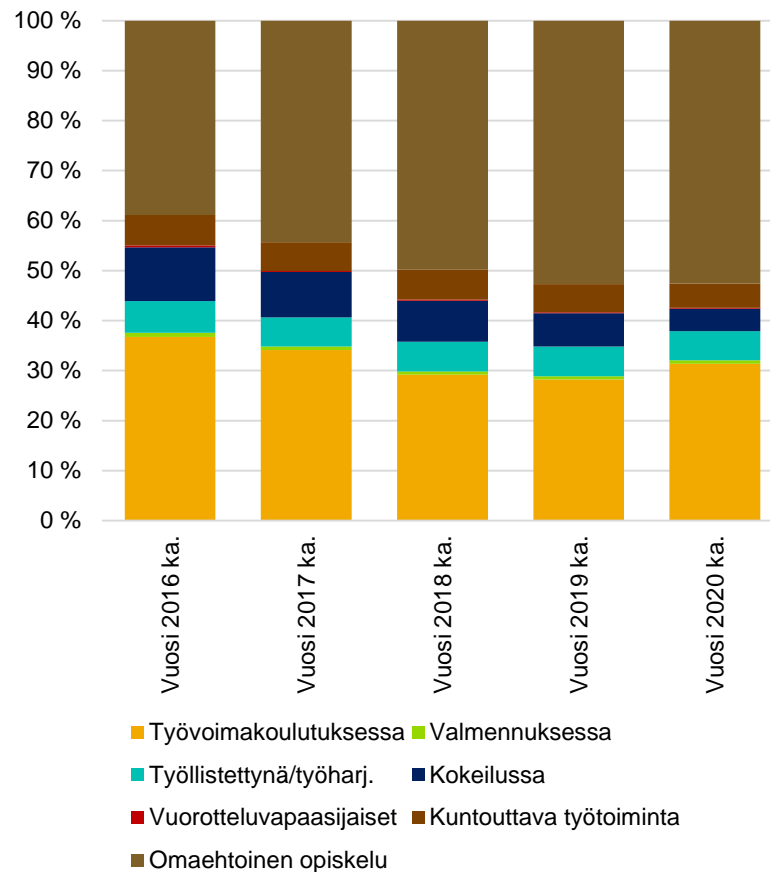
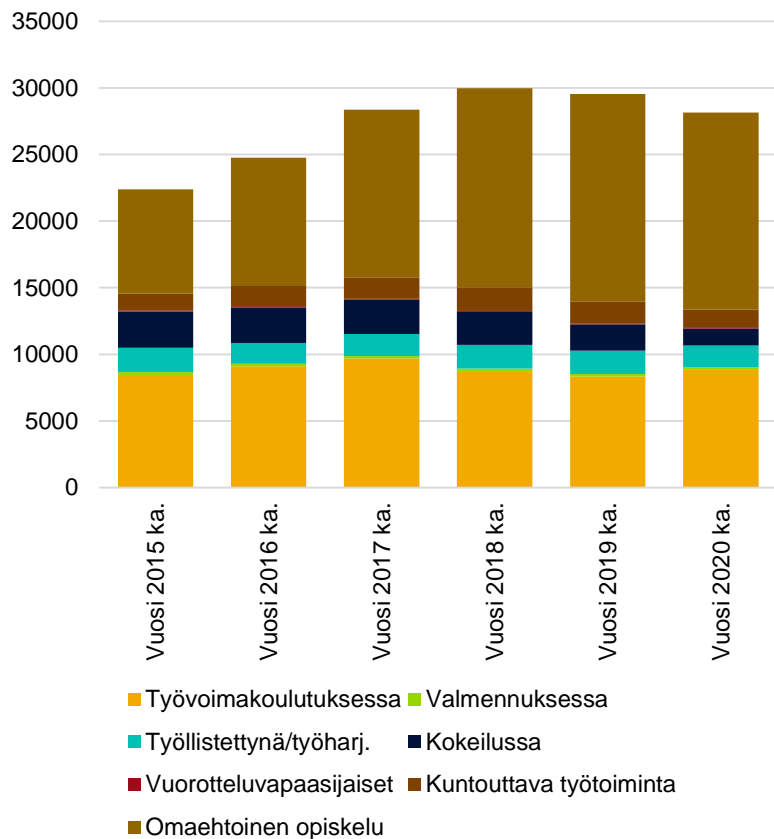
Ulkomaalaisten nuorten aktiivointiaste (%) sukupuolen mukaan, tammikuu 2021



Aktiivointiasteella tarkoitetaan aktiivisten työvoimapolitiittisten palveluiden piirissä olevien prosenttiosuutta työttömien työnhakijoiden ja palveluiden piirissä olevien summasta.

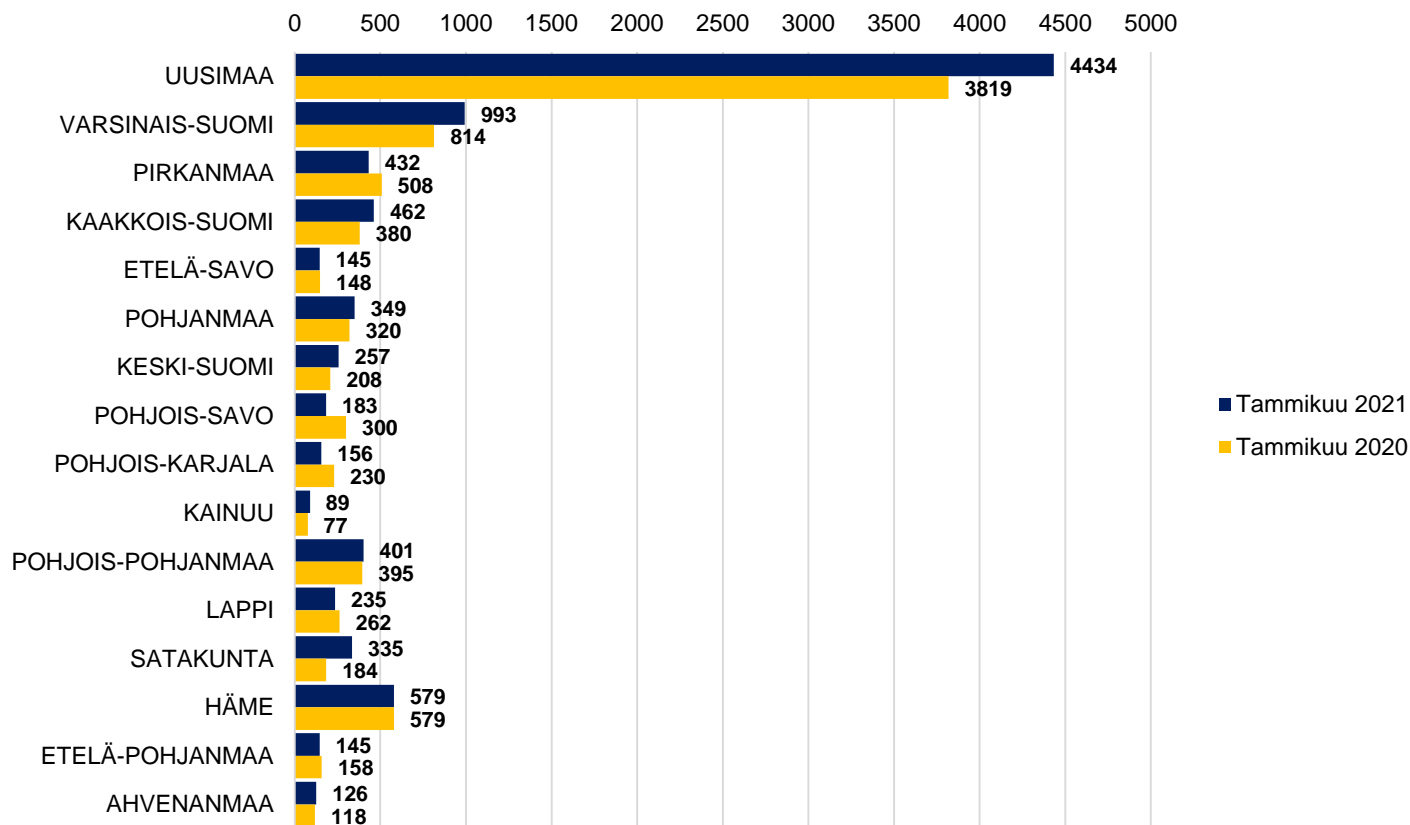
Lähde: Työ- ja elinkeinoministeriö, Työnvälitystilasto

Ulkomaalaisten osallistuminen työvoimapalveluihin ja koulutukseen, vuosikeskiarvo



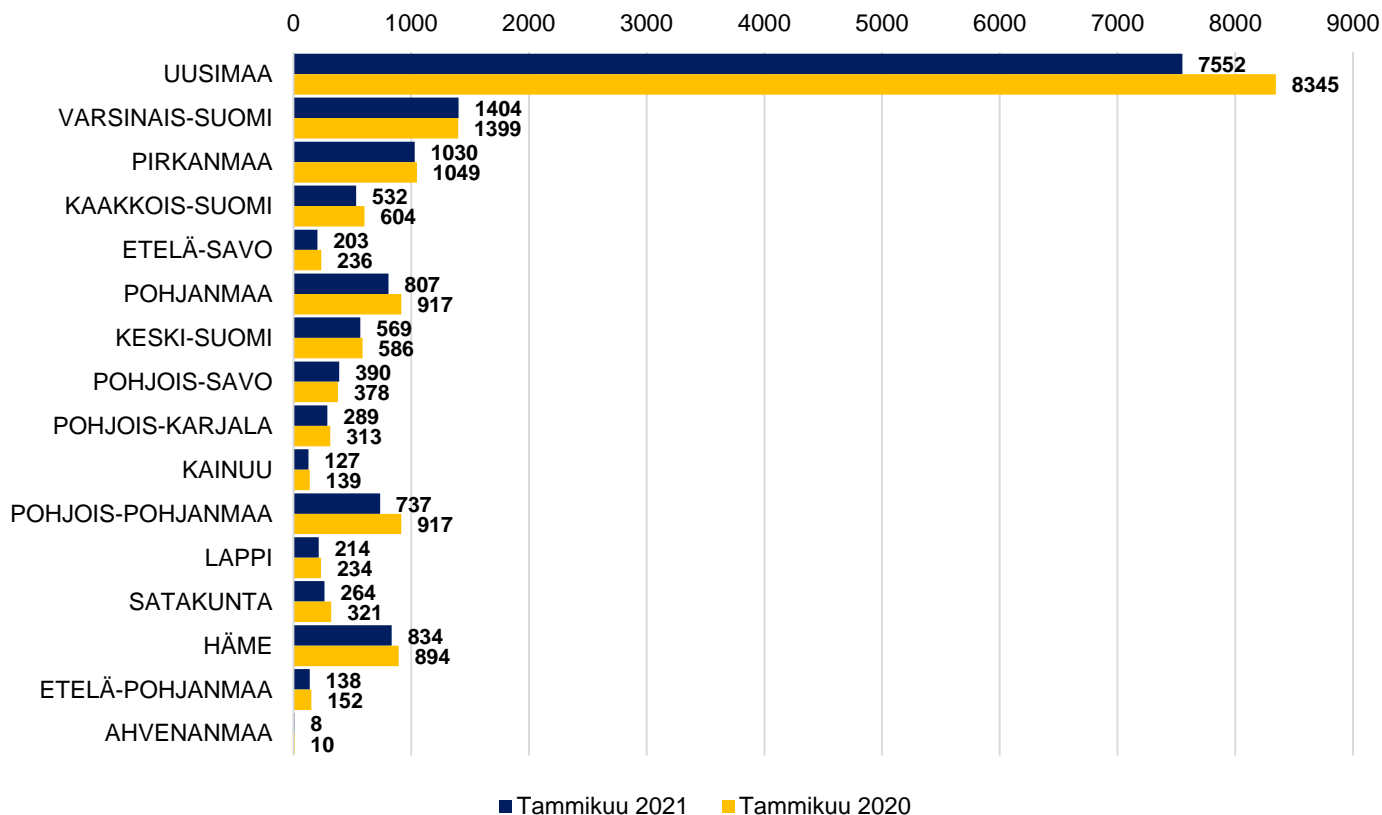
Lähde: Työ- ja elinkeinoministeriö, Työnvälitystilasto

Ulkomaalaiset työvoimakoulutuksessa ELY-keskuksittain



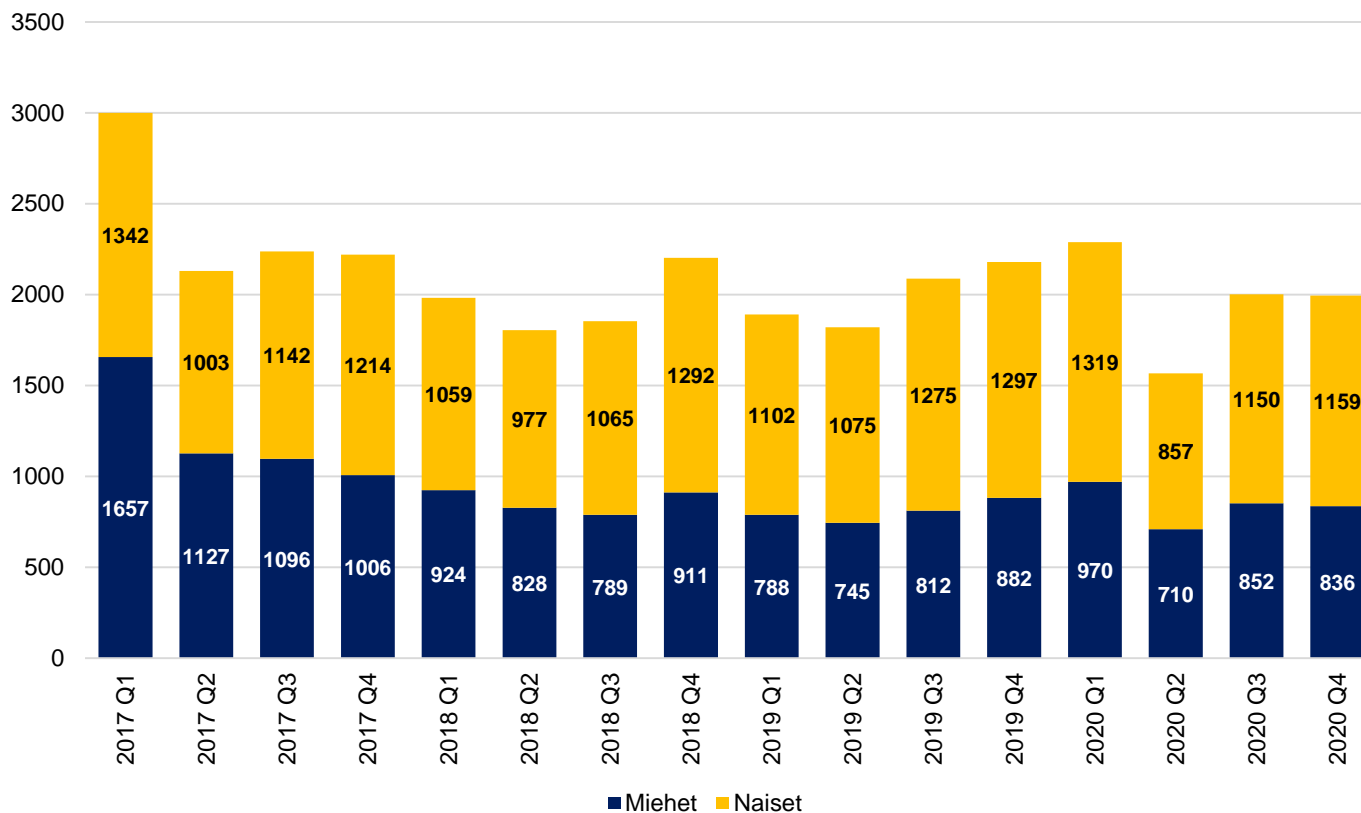
Lähde: Työ- ja elinkeinoministeriö, Työnvälitystilasto

Ulkomaalaiset omaehtoisessa koulutuksessa ELY-keskuksittain



Lähde: Työ- ja elinkeinoministeriö, Työnvälitystilasto

Ensimmäiset laaditut kotoutumissuunnitelmat



Lähde: Työ- ja elinkeinoministeriö, Työnvälitystilasto



**Lisätietoja:
antti.kaihovaara@tem.fi**