

# Ulkomaalaisten työttömyys ja palveluihin osallistuminen

## Joulukuun 2023 luvut

Työ- ja elinkeinoministeriö

25.1.2024



Työ- ja elinkeinoministeriö  
Arbets- och näringsministeriet

# Yhteenvedo ulkomaalaisten työttömyydestä



- Ulkomaalaisia työttömiä työnhakijoita oli joulukuussa 44 054, mikä on 15 prosenttia kaikista työttömistä työnhakijoista. Edellisvuodesta ulkomaalaisten työttömien työnhakijoiden määrä nousi 19 prosenttia (6 964 henkilöä).
  - Ulkomaalaisten työttömien työnhakijoiden määrä kasvaa jatkuvasti. Ukrainalaiset olivat joulukuussa suurin yksittäinen kansalaisuusryhmä työttömien työnhakijoiden keskuudessa (N = 5 843).
- Ensimmäisiä kotoutumissuunnitelmia laadittiin TE-palveluiden asiakkaille vuoden 2023 aikana yhteensä 19 687 kpl, mikä on noin 6 600 kpl ja 50 % enemmän kuin vuonna 2022.
- Ulkomaan kansalaisten aktivointiaste oli 43,9 % vuonna 2023, mikä on noin 14 %-yksikköä enemmän kuin kaikilla työnhakijoilla yhteensä. Aktivointiaste laski edellisvuodesta.
- Työvoimatutkimuksen mukaan ulkomaalaisten työllisyysaste oli 66,3 % vuoden 2023 kolmannella neljänneksellä. Ulkomaan kansalaisten kausitasoitettu työllisyysaste laski 1,9 %-yksiköllä edelliseen neljännekseen nähden.
  - Ulkomaalaisten työllisyysaste pysytteli vuoden 2023 alkupuoliskolla selvästi korkeammalla tasolla kuin ennen koronakriisiä. Nyt näyttäisi kuitenkin siltä, että työllisyysasteen trendi on lähtenyt heikkenevän suhdanteen vuoksi laskuun. Ulkomaalaisten työllisyysaste on Suomen kansalaisten vastaavaa suhdanneherkempi.
  - Vuoden 2021 alusta voimaan tulleella työvoimatutkimuksen menetelmä uudistuksella näyttäisi olleen huomattavan positiivinen vaikutus ulkomaalaisten työllisyysasteen tasoon.

# Ulkomaalaisten ja suomalaisten työttömyys



- Työvoimatutkimuksen mukaan Suomen kansalaisten työllisyysaste on 9 %-yksikköä korkeampi kuin ulkomaan kansalaisten työllisyysaste (2023/Q3).
- Suomen kansalaisten työttömyysaste on 10,2 %-yksikköä matalampi kuin ulkomaan kansalaisten työttömyysaste (2023/Q2).
- Ulkomaalaisia työttömiä työnhakijoita on 15 % kaikista työttömistä työnhakijoista (2023/12).
- Ulkomaalaisten pitkäaikaistyöttömyys on harvinaisempaa kuin suomalaisten.

	Suomalaiset	Ulkomaalaiset
Työllisyysaste*	75,3 %	66,3 %
Työttömyysaste*	6,1 %	16,3 %
Työttömiä työnhakijoita	253 592	44 054
Palveluissa	19 964	2 613
Koulutuksessa	25 534	27 703
Pitkäaikaistyöttömien osuus	32 %	22 %
Osuus kaikista työttömistä työnhakijoista	85 %	15 %

Taulukon luvut perustuvat viimeisimpään saatavilla olevaan tietoon, mutta mittausajankohdat vaihtelevat. Työttömät työnhakijat sisältävät myös lomautetut.

Lähde: Työnvälitystilasto, Työ- ja elinkeinoministeriö

\*Lähde: Työvoimatutkimus, Tilastokeskus/Eurostat

# Yhteenvetotaulukko: ulkomaan kansalaiset ja vieraskieliset



## Ulkomaan kansalaiset

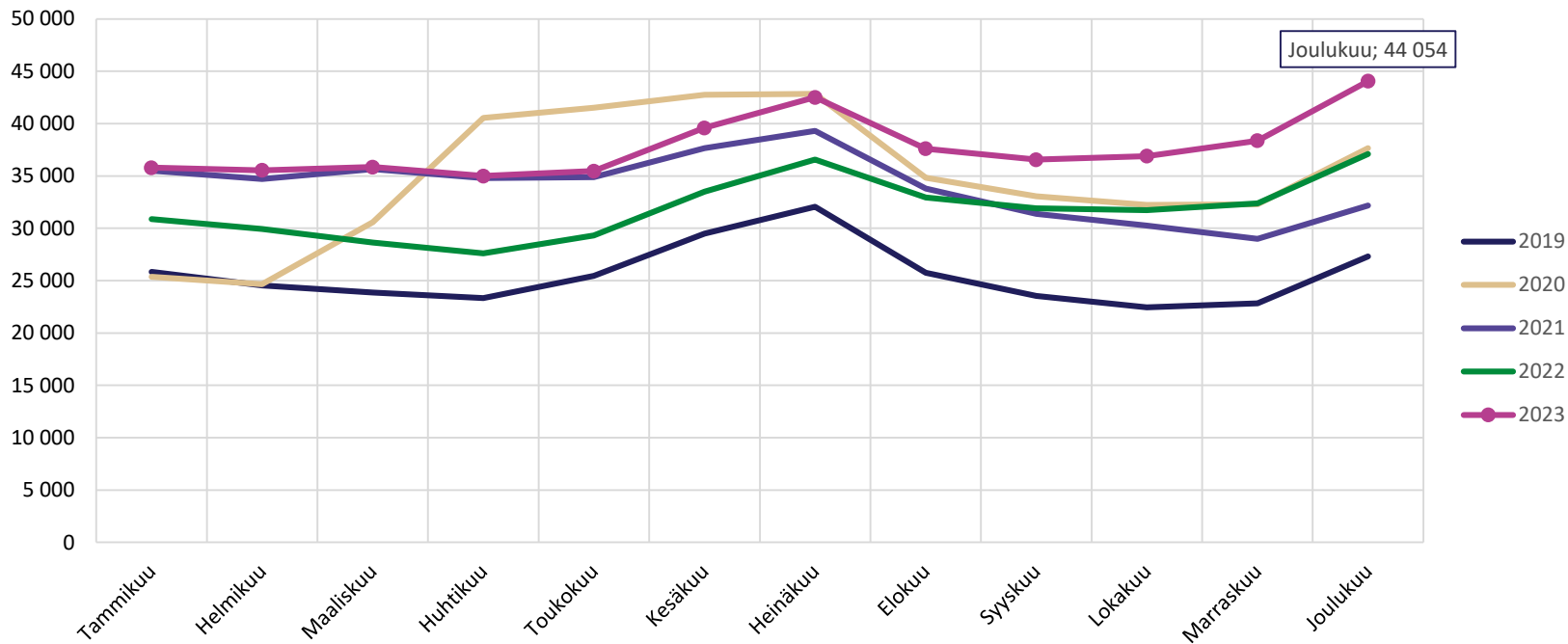
	2023 Joulukuu	2022 Joulukuu	Muutos (%)
<b>Työttömät työnhakijat</b>	44 054	37 090	19 %
<b>Miehet</b>	22 983	18 170	26 %
<b>Naiset</b>	21 071	18 920	11 %
<b>Alle 25-vuotiaat</b>	3 335	2 644	26 %
<b>Yli 50-vuotiaat</b>	10 370	9 097	14 %
<b>Pitkäaikais-työttömät</b>	9 563	8 804	9 %

## Vieraskieliset

	2023 Joulukuu	2022 Joulukuu	Muutos (%)
<b>Työttömät työnhakijat</b>	57 650	48 974	18 %
<b>Miehet</b>	29 429	23 496	25 %
<b>Naiset</b>	28 221	25 478	11 %
<b>Alle 25-vuotiaat</b>	4 076	3 263	25 %
<b>Yli 50-vuotiaat</b>	15 452	13 742	12 %
<b>Pitkäaikais-työttömät</b>	15 006	13 451	12 %

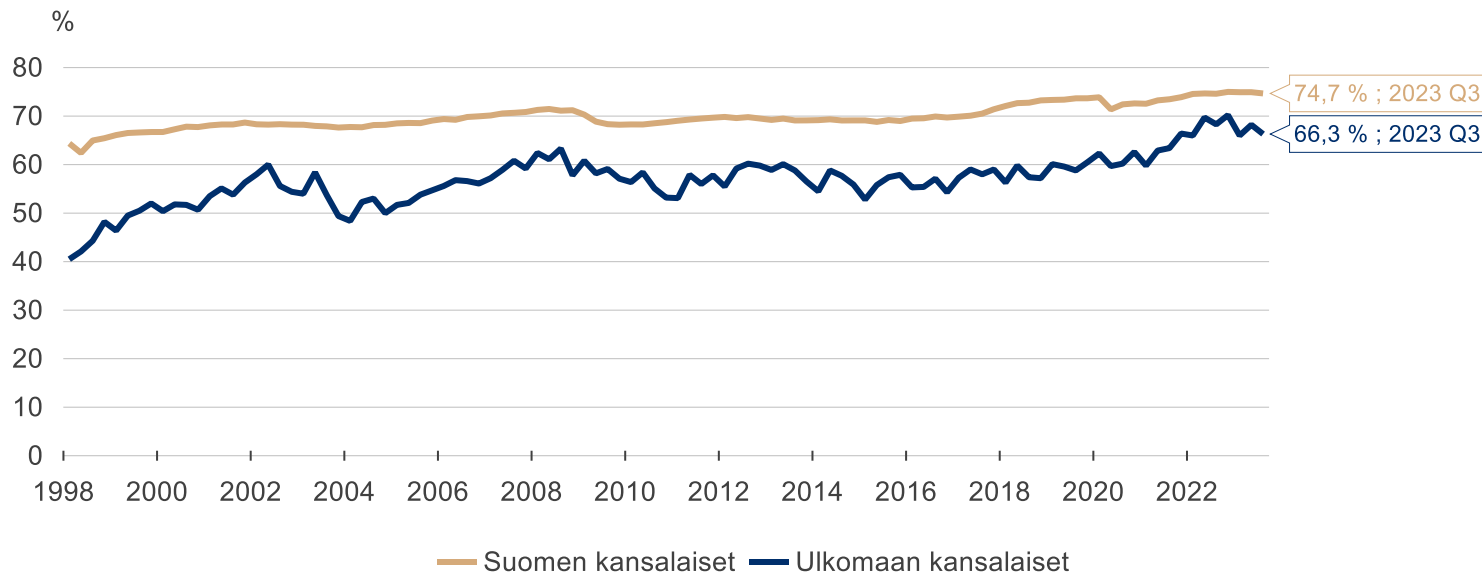
Lähde: Työ- ja elinkeinoministeriö, Työnvälitystilasto

# Ulkomaalaisten työttömien työnhakijoiden määrä 2019–2023



Lähde: Työ- ja elinkeinoministeriö, Työnvälitystilasto

# 15–64-vuotiaiden työllisyysasteen aikasarja kansalaisuuden mukaan neljännesvuosittain, kausitasoitettu

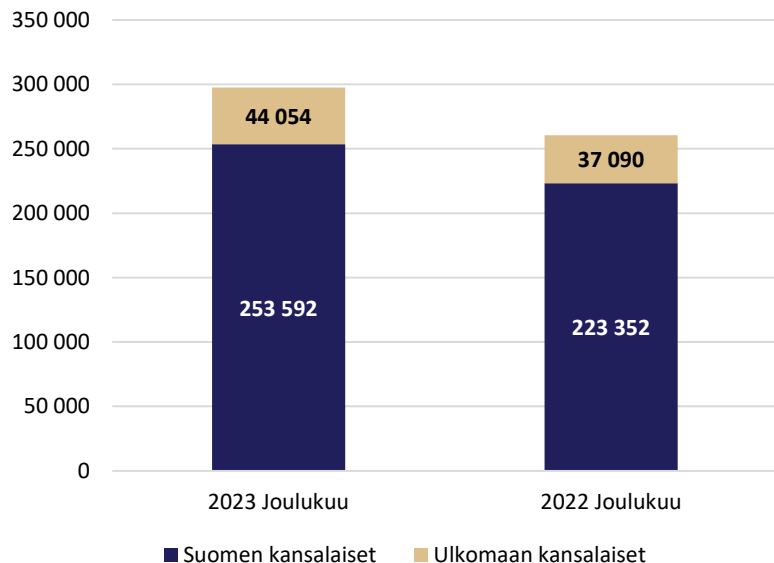


Lähde: Eurostat, Employment & Unemployment (Labor Force Survey), TEM, Macrobond

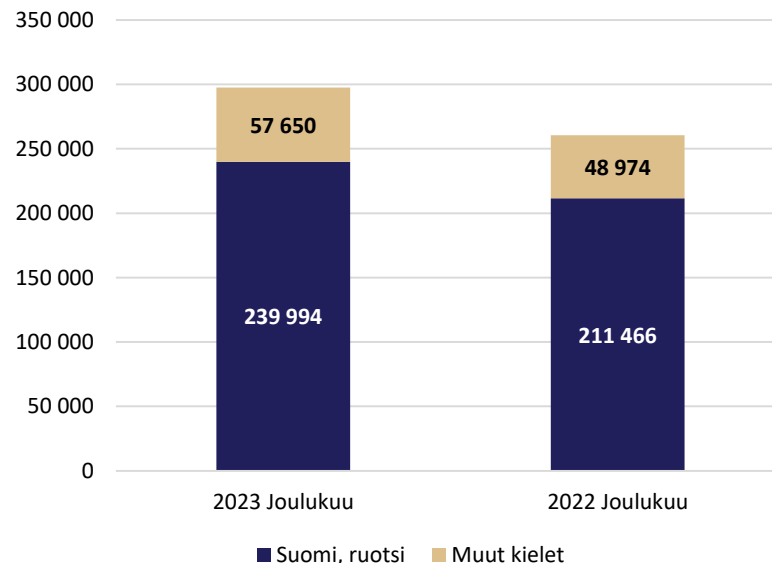
# Kaikki työttömät työnhakijat kansalaisuuden ja kielen mukaan



## Työttömät työnhakijat kansalaisuuden mukaan



## Työttömät työnhakijat kielen mukaan

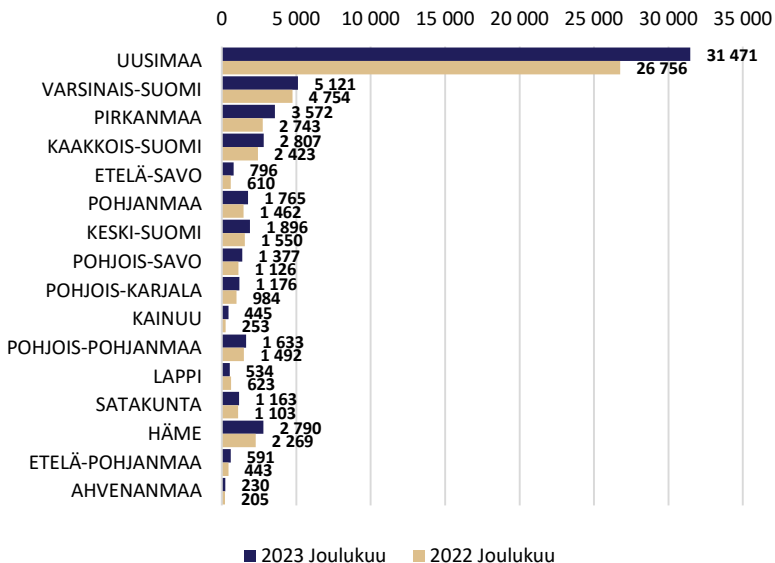


Lähde: Työ- ja elinkeinoministeriö, Työnvälitystilasto

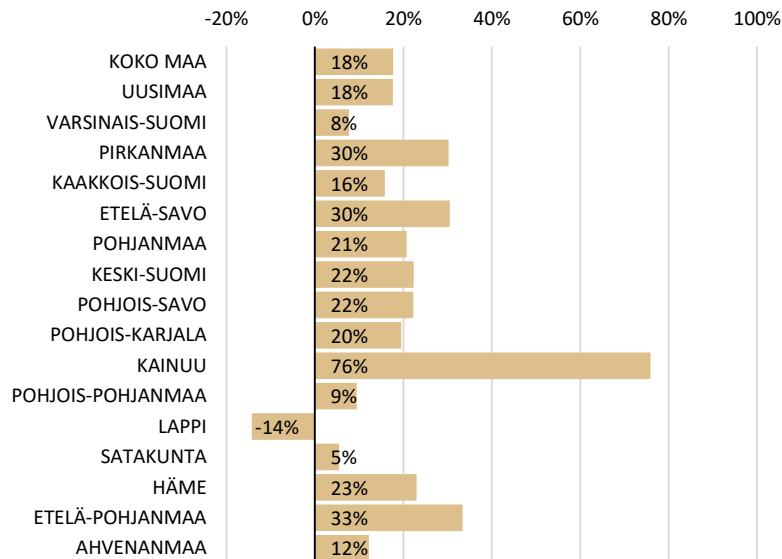
# Vieraskieliset työttömät työnhakijat ELY-keskuksittain



Vieraskielisten työttömien työnhakijoiden määrä



Vieraskielisten työttömien työnhakijoiden määrän muutos vuodessa (%)



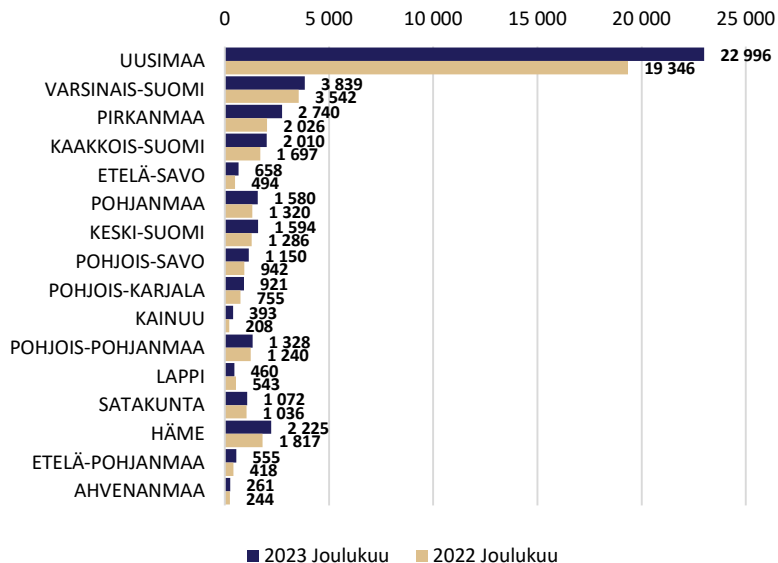
Lähde: Työ- ja elinkeinoministeriö, Työnvälitystilasto



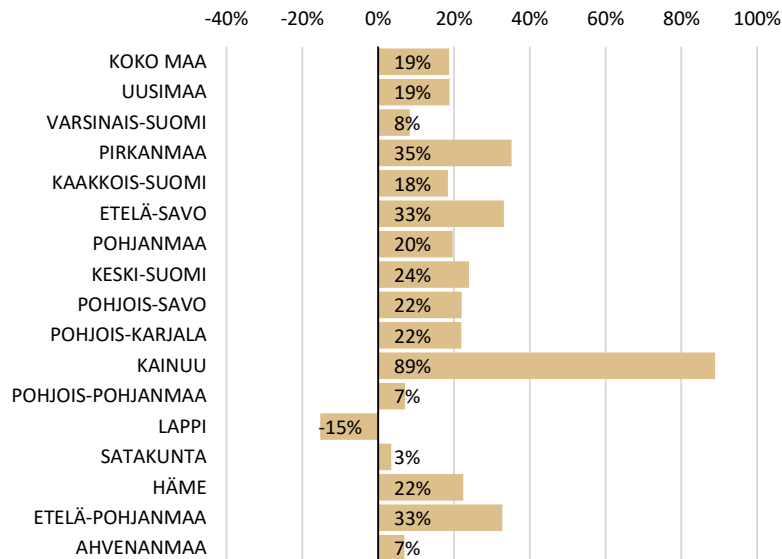
# Ulkomaalaiset työttömät työnhakijat ELY-keskuksittain



Ulkomaalaisten työttömien työnhakijoiden määrä



Ulkomaalaisten työttömien työnhakijoiden määrän muutos vuodessa (%)

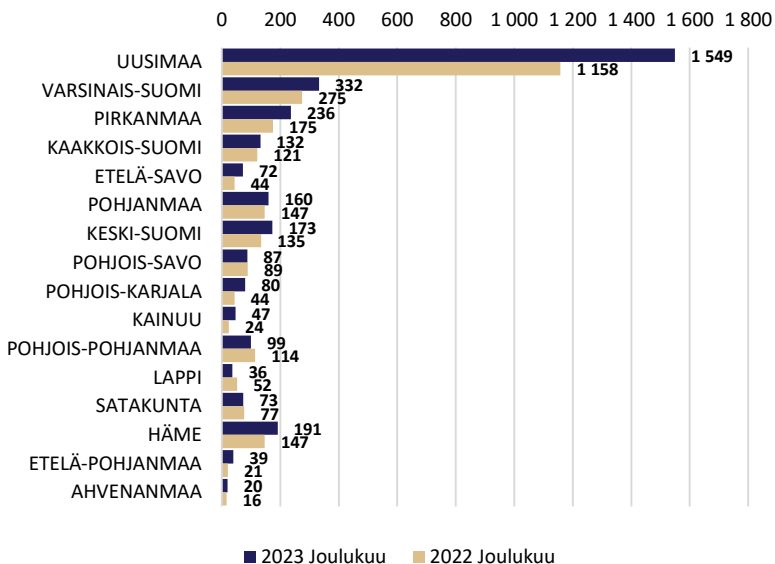


Lähde: Työ- ja elinkeinoministeriö, Työnvälitystilasto

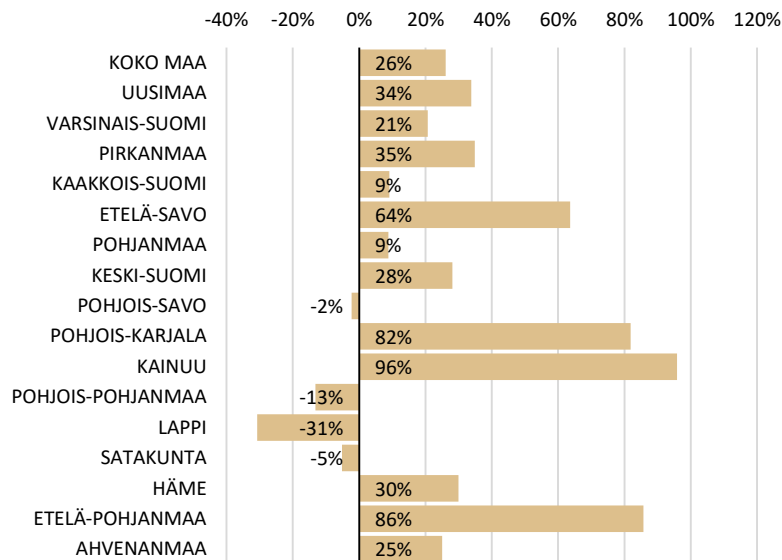
# Ulkomaalaiset alle 25-vuotiaat työttömät ELY-keskuksittain



Ulkomaalaisten alle 25-vuotiaiden työttömien työnhakijoiden määrä



Ulkomaalaisten alle 25-vuotiaiden työttömien työnhakijoiden määrän muutos vuodessa (%)

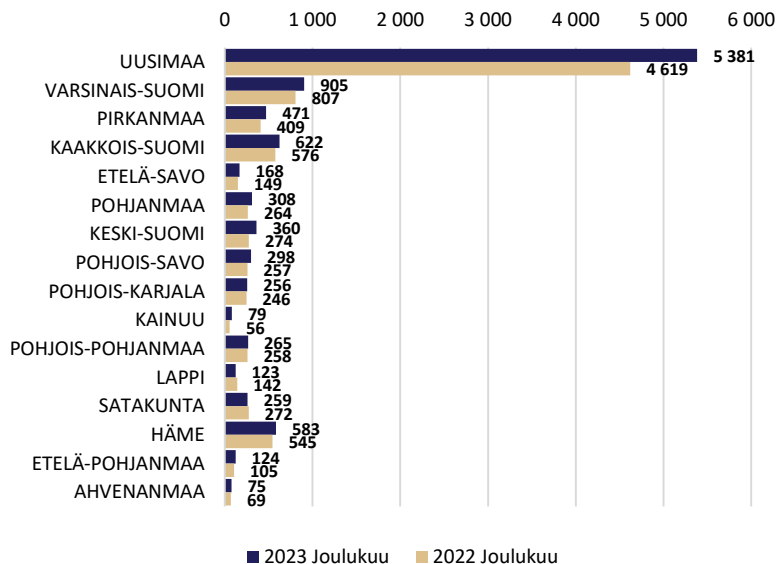


Lähde: Työ- ja elinkeinoministeriö, Työnvälitystilasto

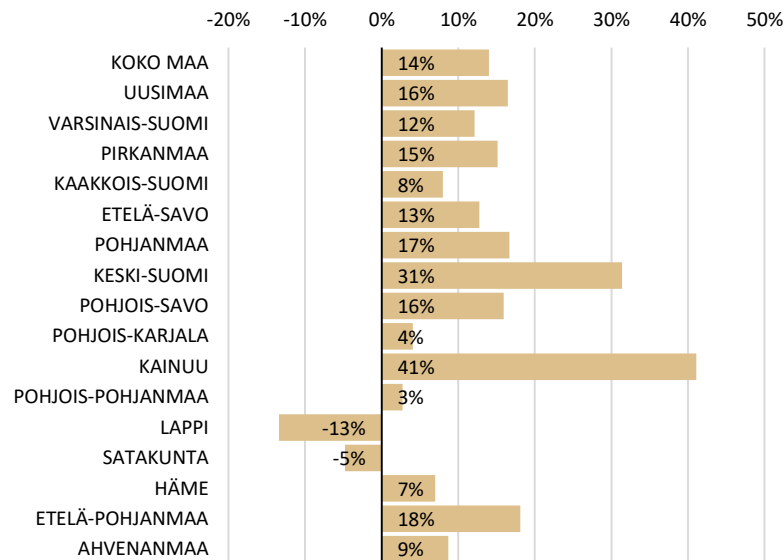
# Ulkomaalaiset yli 50-vuotiaat työttömät ELY-keskuksittain



Ulkomaalaisten yli 50-vuotiaiden työttömien työnhakijoiden määrä



Ulkomaalaisten yli 50-vuotiaiden työttömien työnhakijoiden määrän muutos vuodessa (%)

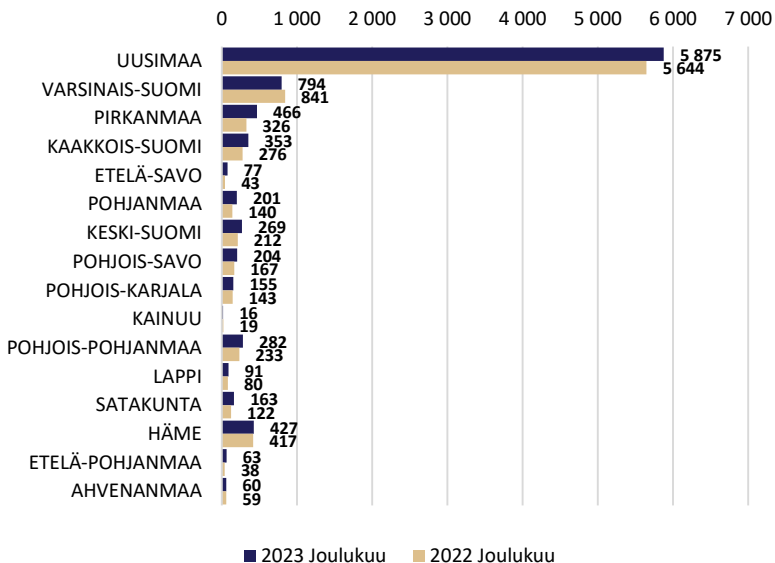


Lähde: Työ- ja elinkeinoministeriö, Työnvälitystilasto

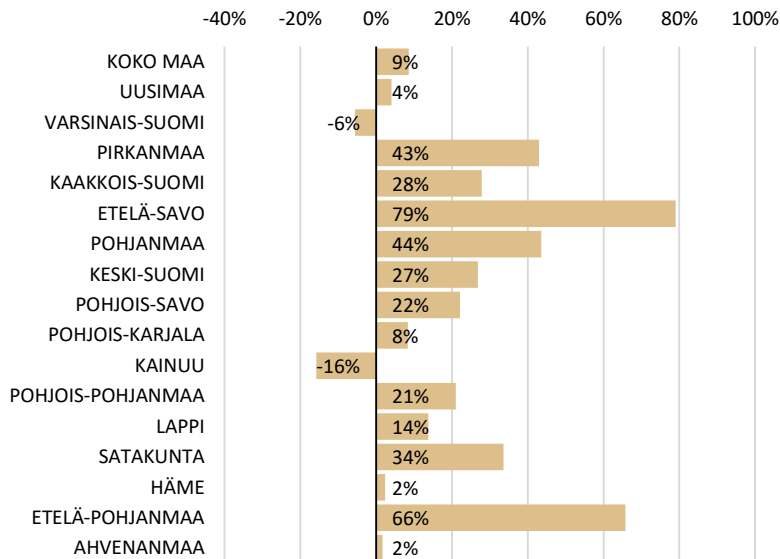
# Ulkomaalaiset pitkäaikaistyöttömät ELY-keskuksittain



Ulkomaalaisten pitkäaikaistyöttömien määrä

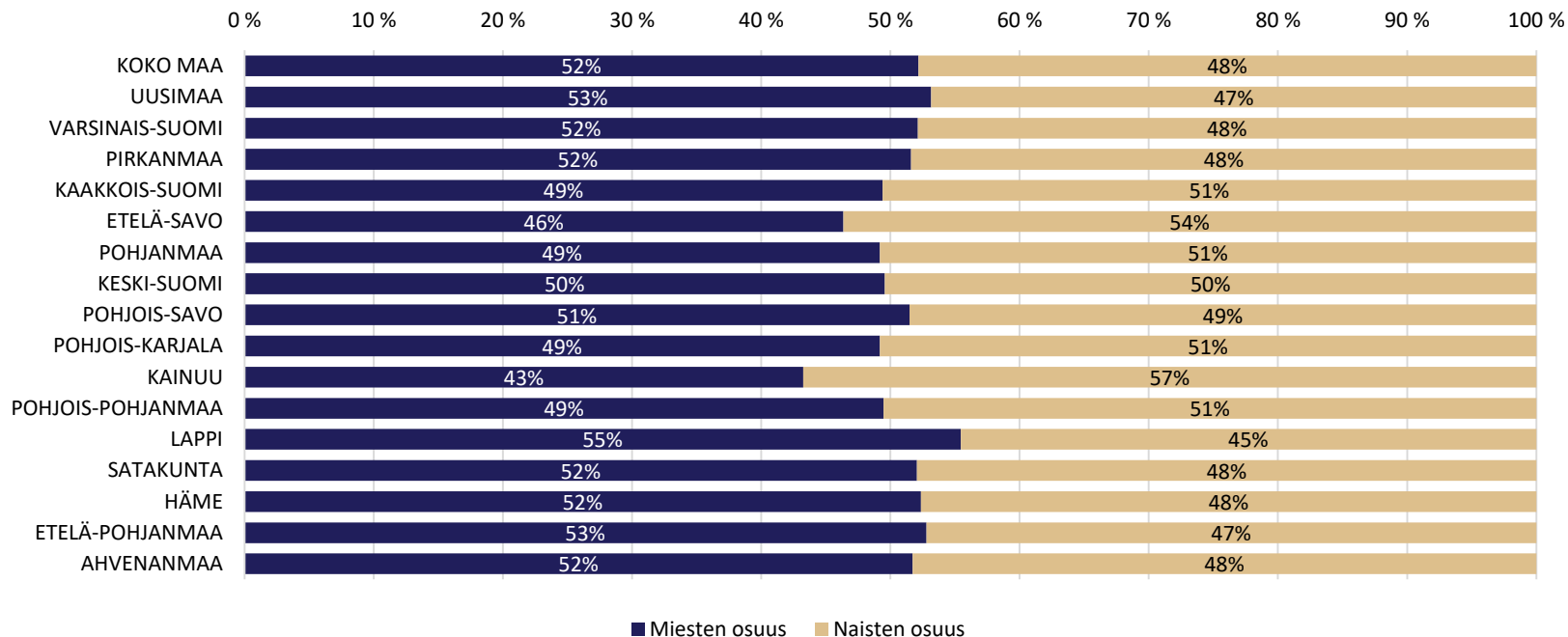


Ulkomaalaisten pitkäaikaistyöttömien määrän muutos vuodessa (%)



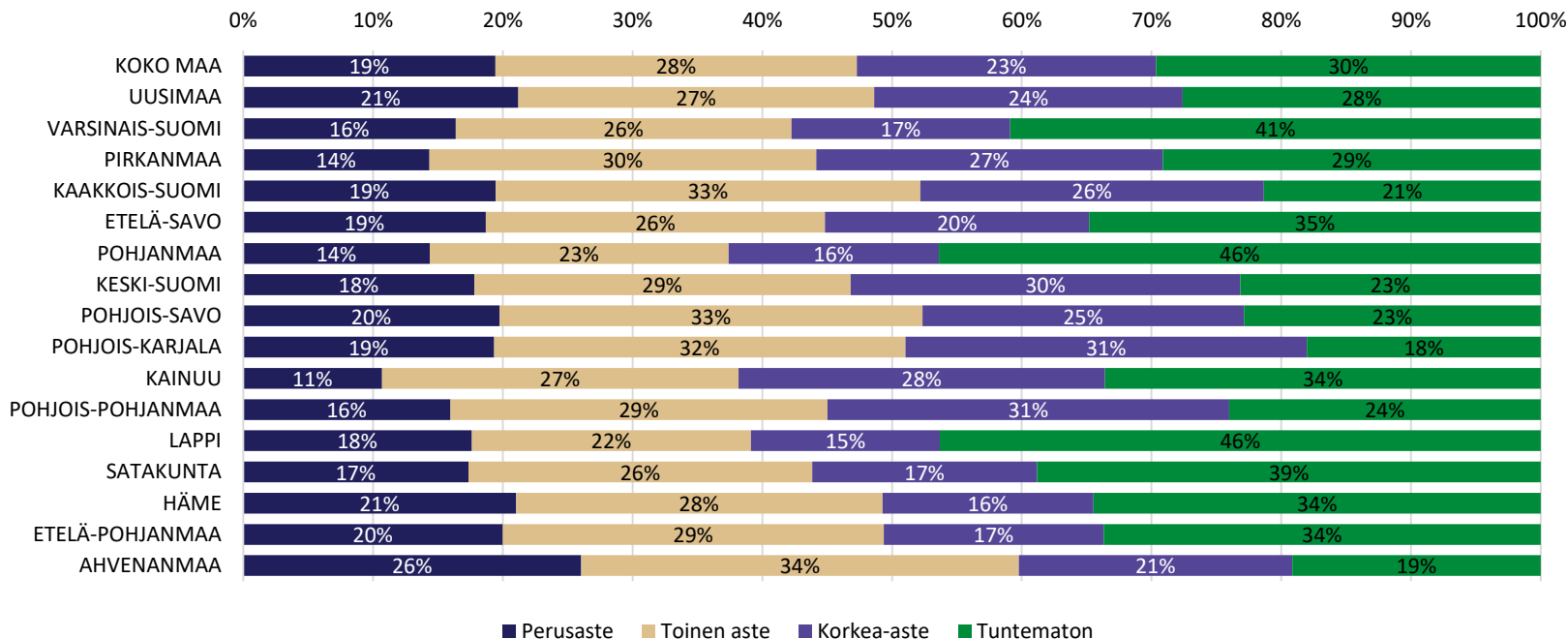
Lähde: Työ- ja elinkeinoministeriö, Työnvälitystilasto

# Ulkomaalaiset työttömät työnhakijat sukupuolen mukaan, joulukuu 2023 (%)



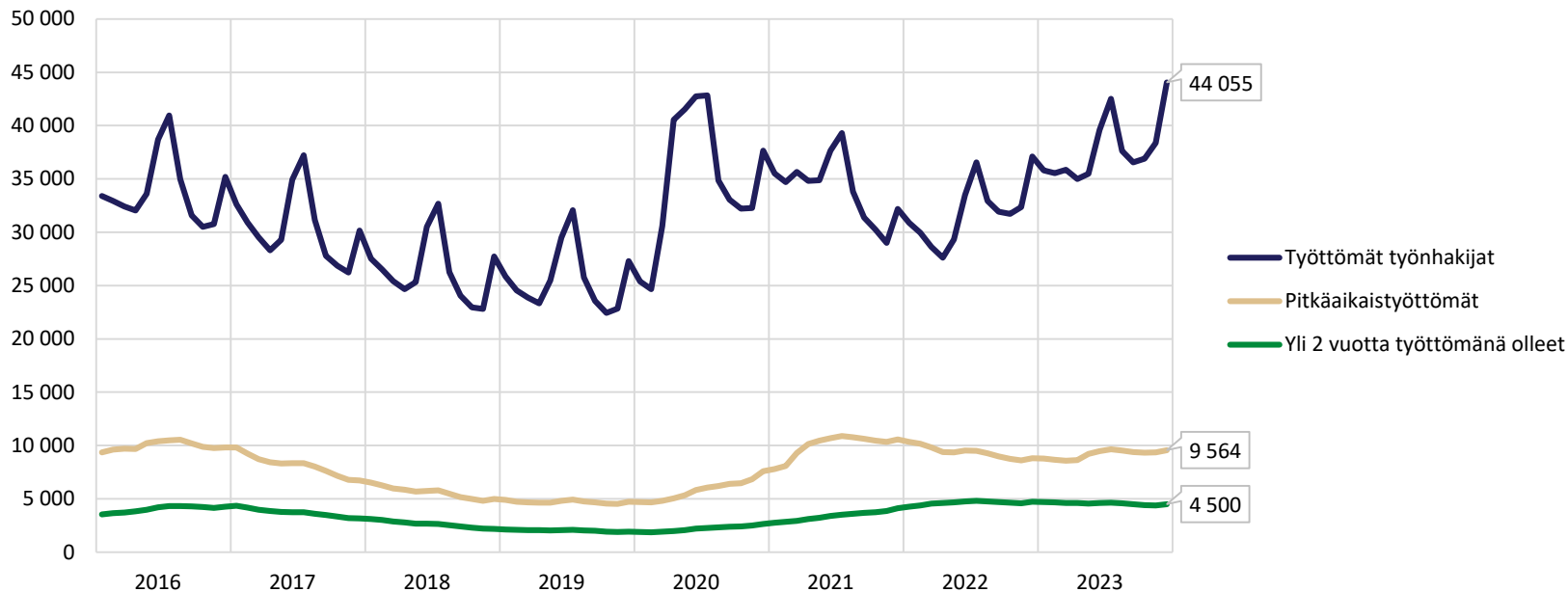
Lähde: Työ- ja elinkeinoministeriö, Työnvälitystilasto

# Ulkomaiset työttömät työnhakijat ELY-keskuksittain koulutusasteen mukaan, joulukuu 2023



Lähde: Työ- ja elinkeinoministeriö, Työnvälitystilasto

# Ulkomaalaiset työttömät työnhakijat



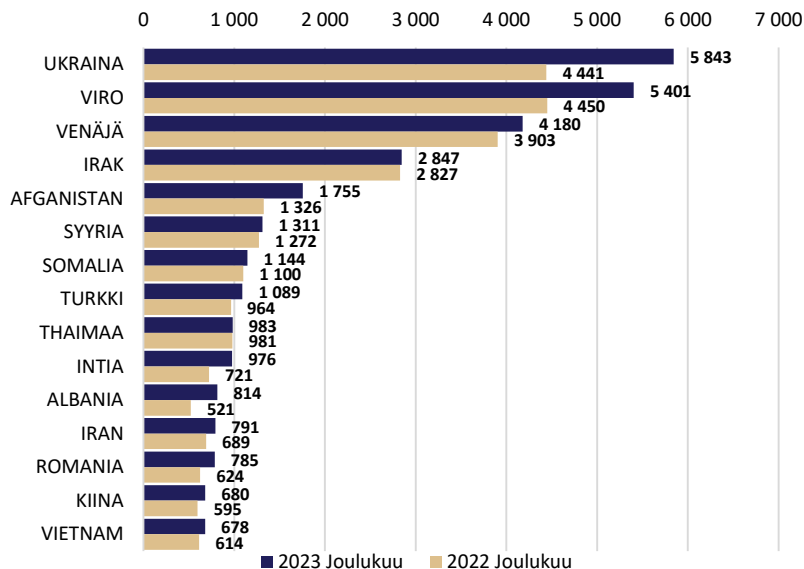
**HUOM!** Ulkomaan kansalaisten (ei vain työttömien työnhakijoiden) määrä Suomessa on kasvanut merkittävästi tarkastelujaksolla. Kuvion perusteella ei voi siis tehdä päätelmiä työttömyysasteen muutoksista. Pitkäaikaistyöttömillä tarkoitetaan henkilöitä, jotka ovat olleet työttöminä yhtämittaisesti 12 kuukautta tai pidemmän ajan.

Lähde: Työ- ja elinkeinoministeriö, Työnvälitystilasto

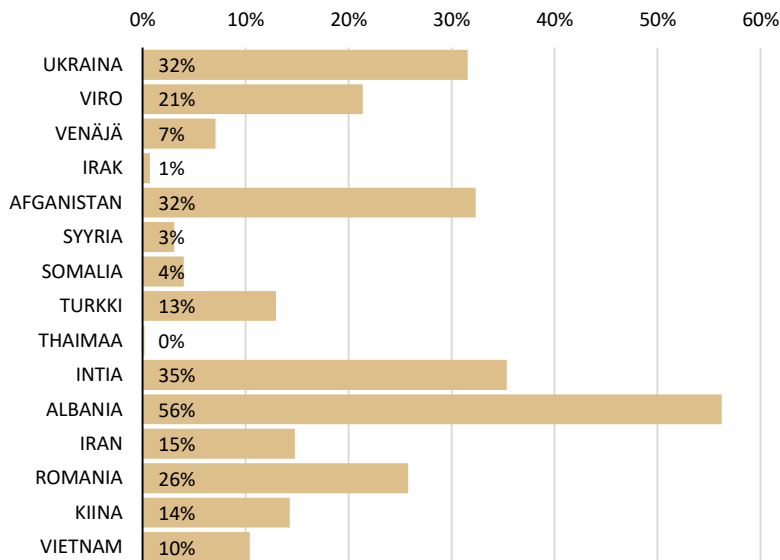
# Ulkomaalaisten työttömien työnhakijoiden kansalaisuudet (15 suurinta)



Ulkomaalaiset työttömät työnhakijat kansalaisuuden mukaan (15 suurinta)



Ulkomaalaisten työnhakijoiden määrän muutos vuodessa kansalaisuuden mukaan (15 suurinta), %

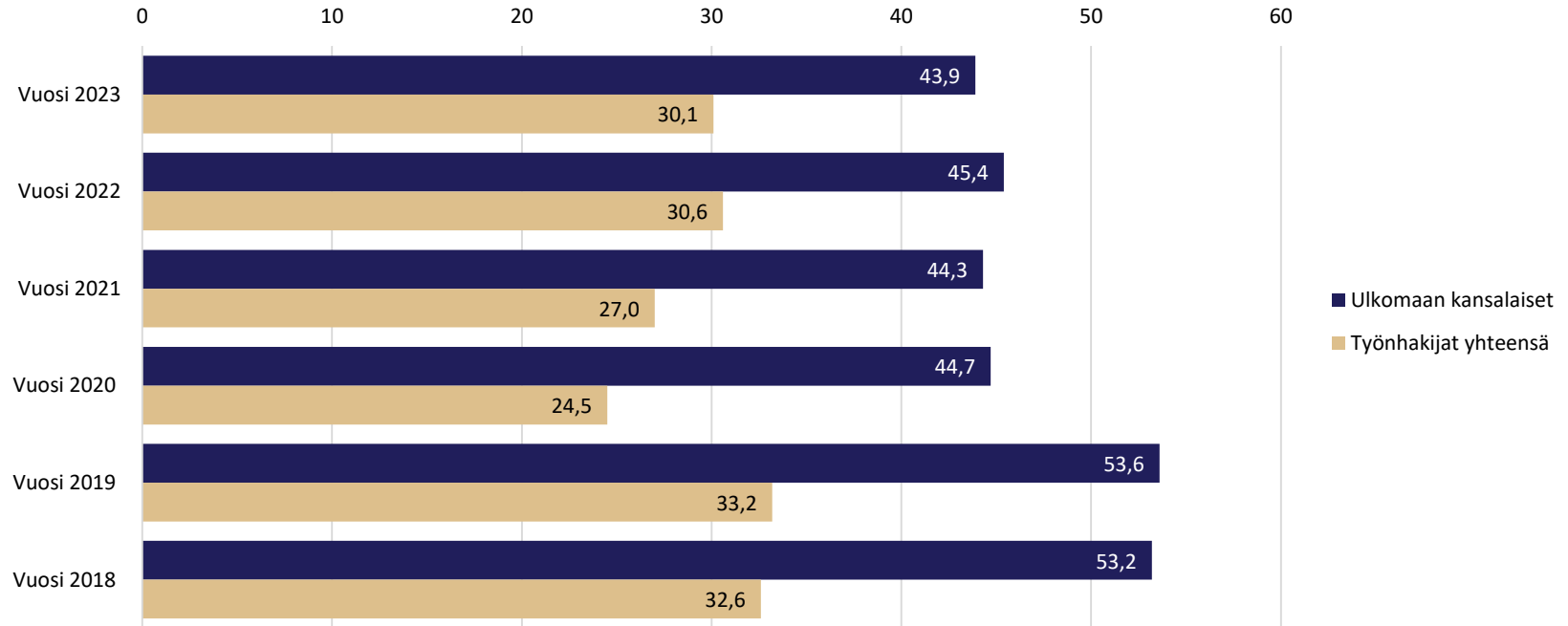


Lähde: Työ- ja elinkeinoministeriö, Työnvälitystilasto





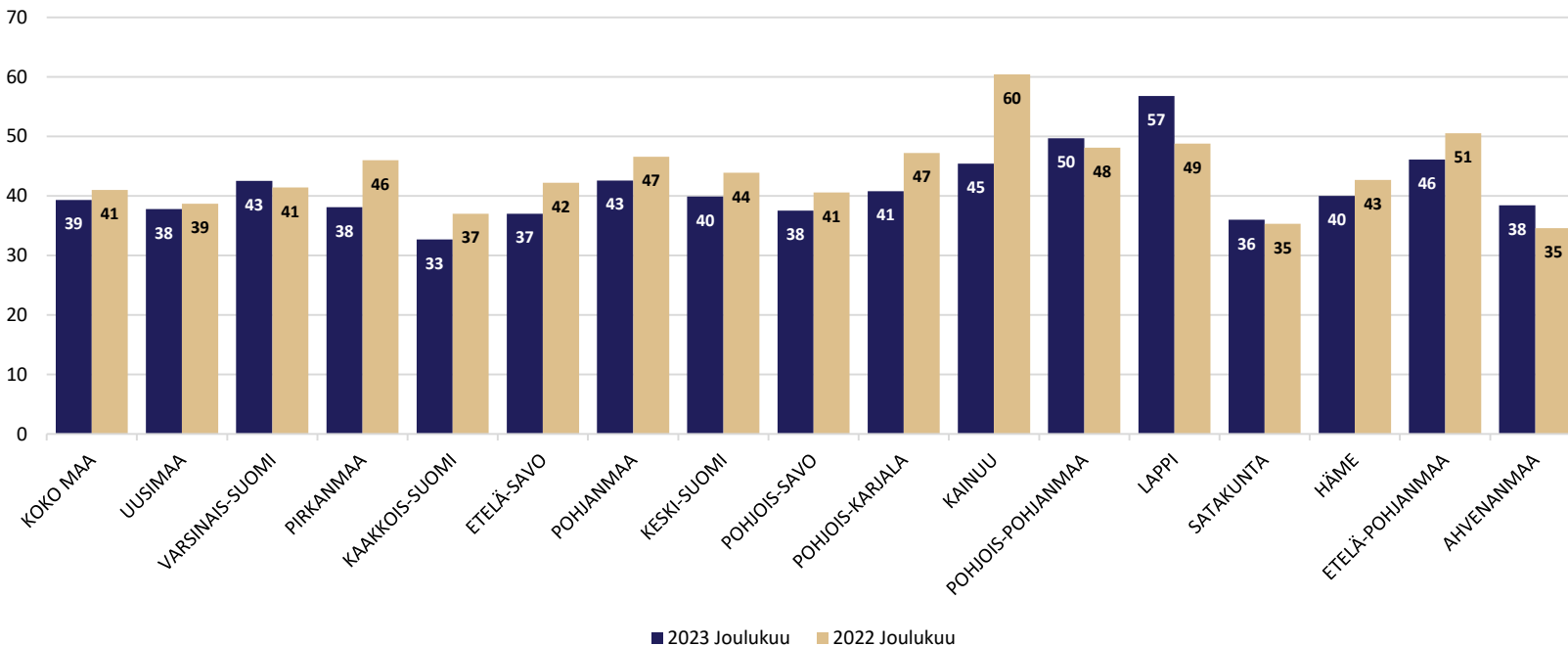
# Aktivointiaste (%) 2018–2023



Aktivointiasteella tarkoitetaan aktiivisten työvoimapolitiittisten palveluiden piirissä olevien prosenttiosuutta työttömien työnhakijoiden ja palveluiden piirissä olevien summasta.

Lähde: Työ- ja elinkeinoministeriö, Työnvälitystilasto

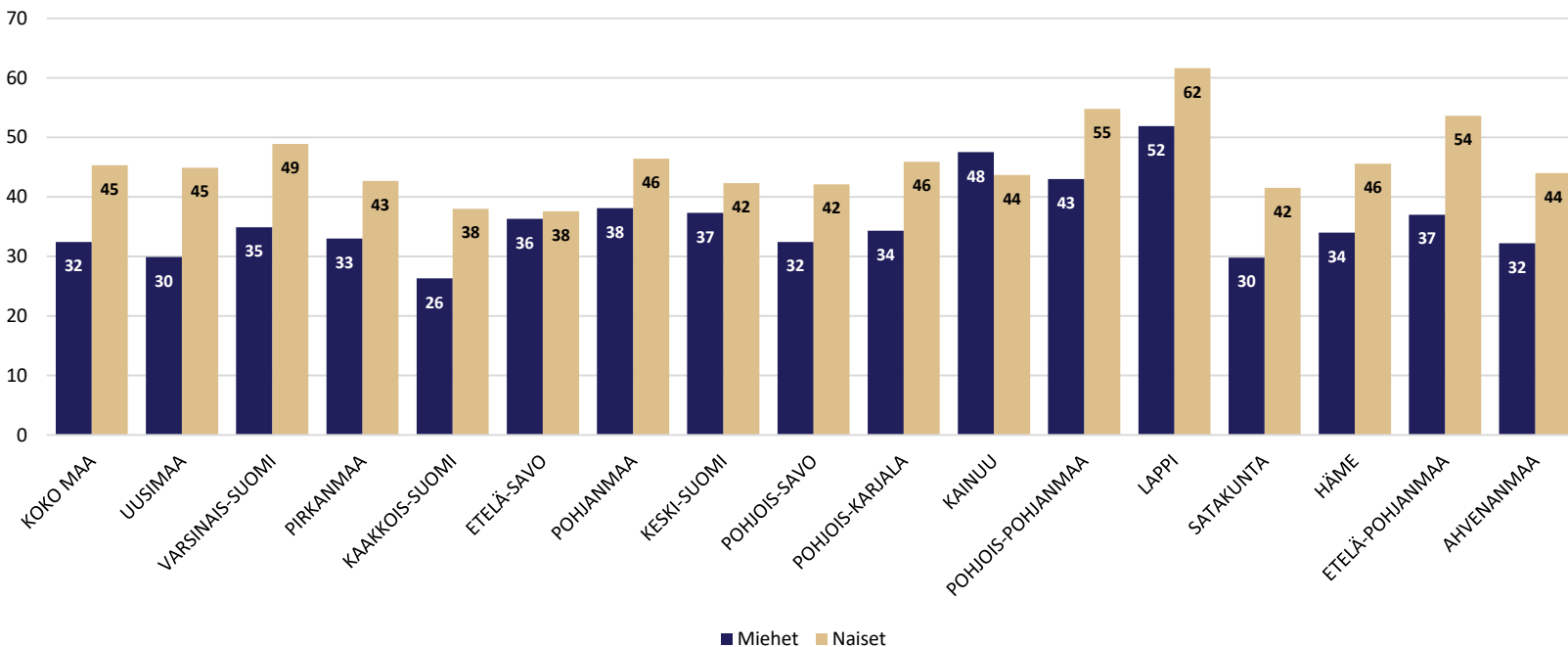
# Ulkomaalaisten aktivointiaste (%) ELY-keskuksittain



Aktivointiasteella tarkoitetaan aktiivisten työvoimapolittisten palveluiden piirissä olevien prosenttiosuutta työttömien työnhakijoiden ja palveluiden piirissä olevien summasta.

Lähde: Työ- ja elinkeinoministeriö, Työnvälitystilasto

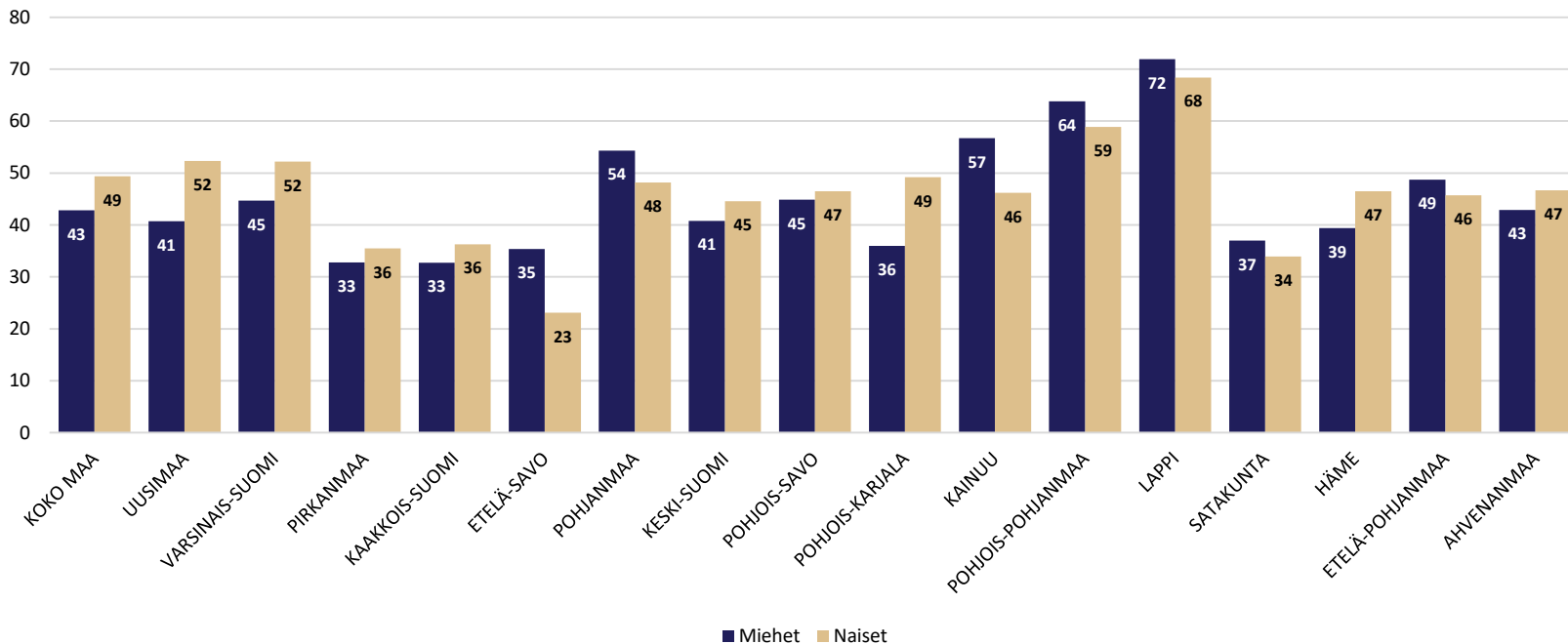
# Ulkomaalaisten aktivointiaste (%) sukupuolen mukaan, joulukuu 2023



Aktivointiasteella tarkoitetaan aktiivisten työvoimapolittisten palveluiden piirissä olevien prosenttiosuutta työttömien työnhakijoiden ja palveluiden piirissä olevien summasta.

Lähde: Työ- ja elinkeinoministeriö, Työnvälitystilasto

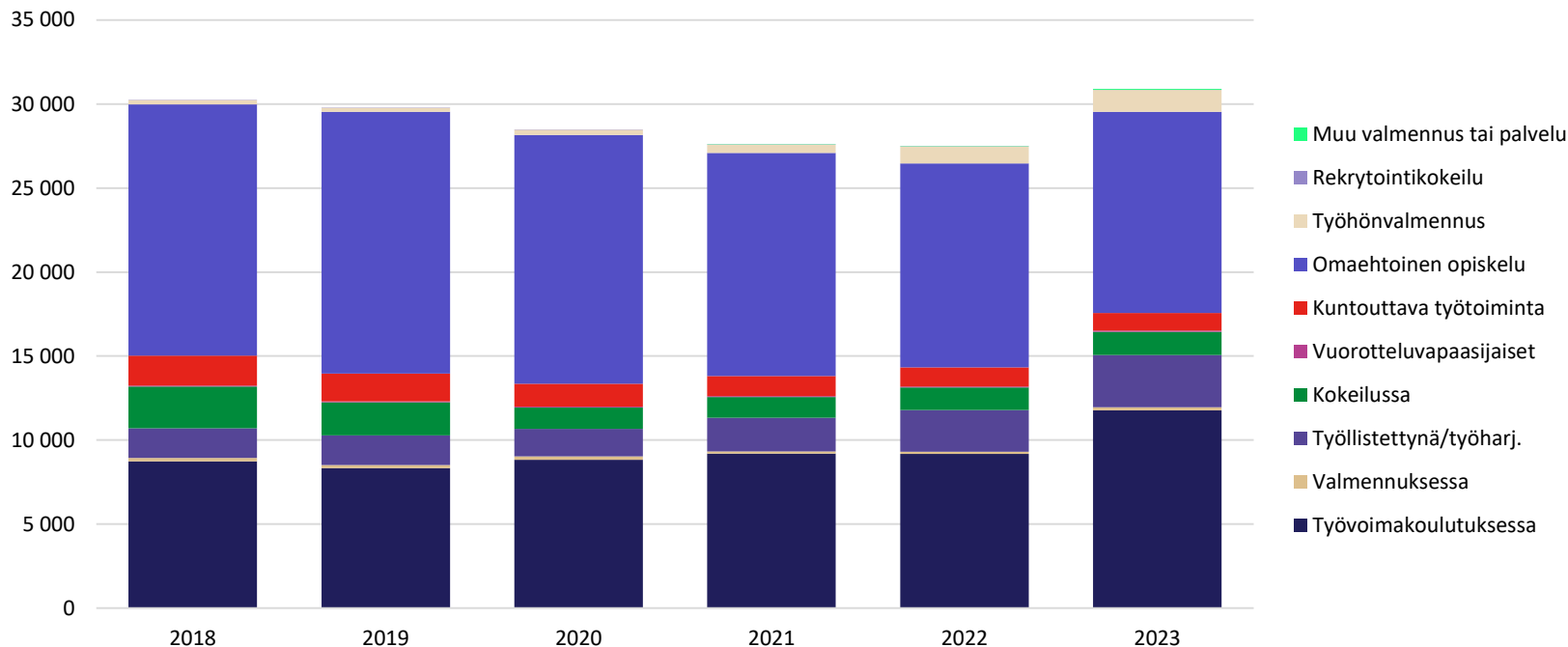
# Ulkomaalaisten nuorten aktivointiaste (%) sukupuolen mukaan, joulukuu 2023



Aktivointiasteella tarkoitetaan aktiivisten työvoimapolitiittisten palveluiden piirissä olevien prosenttiosuutta työttömien työnhakijoiden ja palveluiden piirissä olevien summasta.

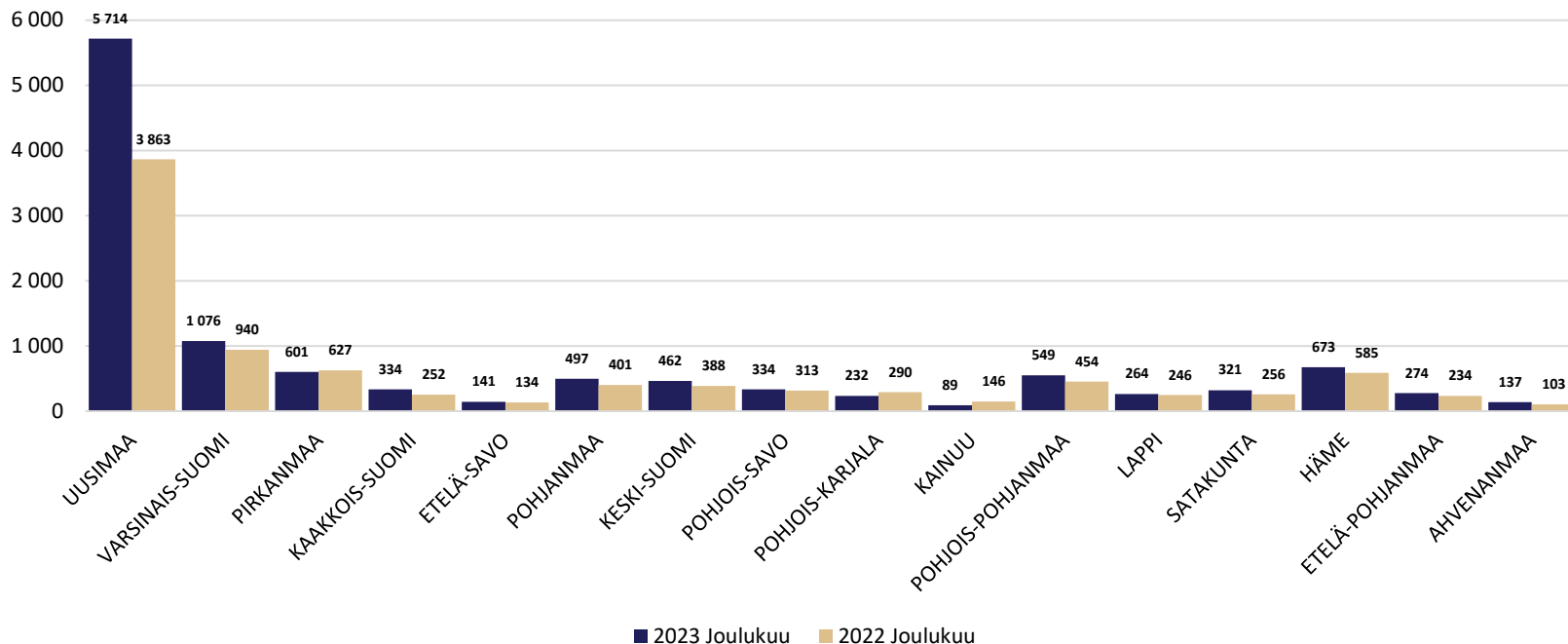
Lähde: Työ- ja elinkeinoministeriö, Työnvälitystilasto

# Ulkomaalaisten osallistuminen työvoimapalveluihin ja koulutukseen, vuosikeskiarvo



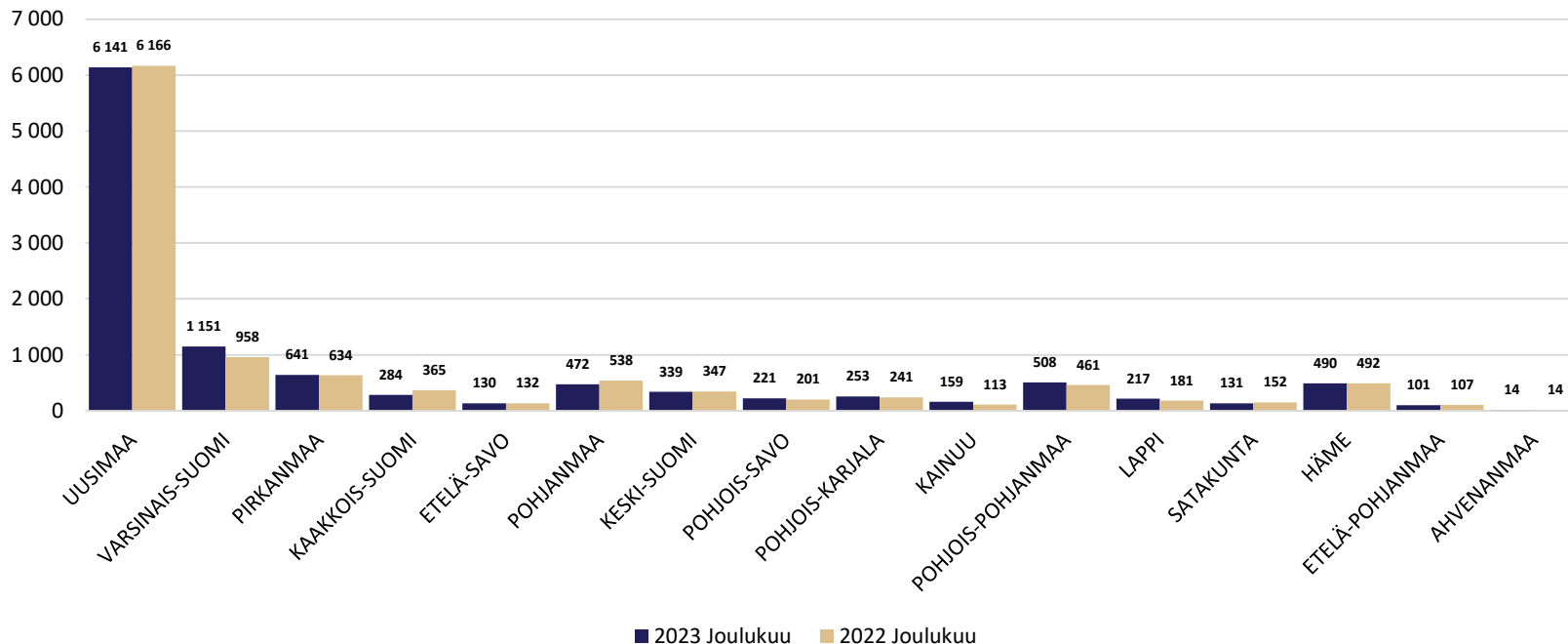
Lähde: Työ- ja elinkeinoministeriö, Työnvälitystilasto

# Ulkomaalaiset työttömyysetuudella tuetussa työvoimakoulutuksessa ELY-keskuksittain



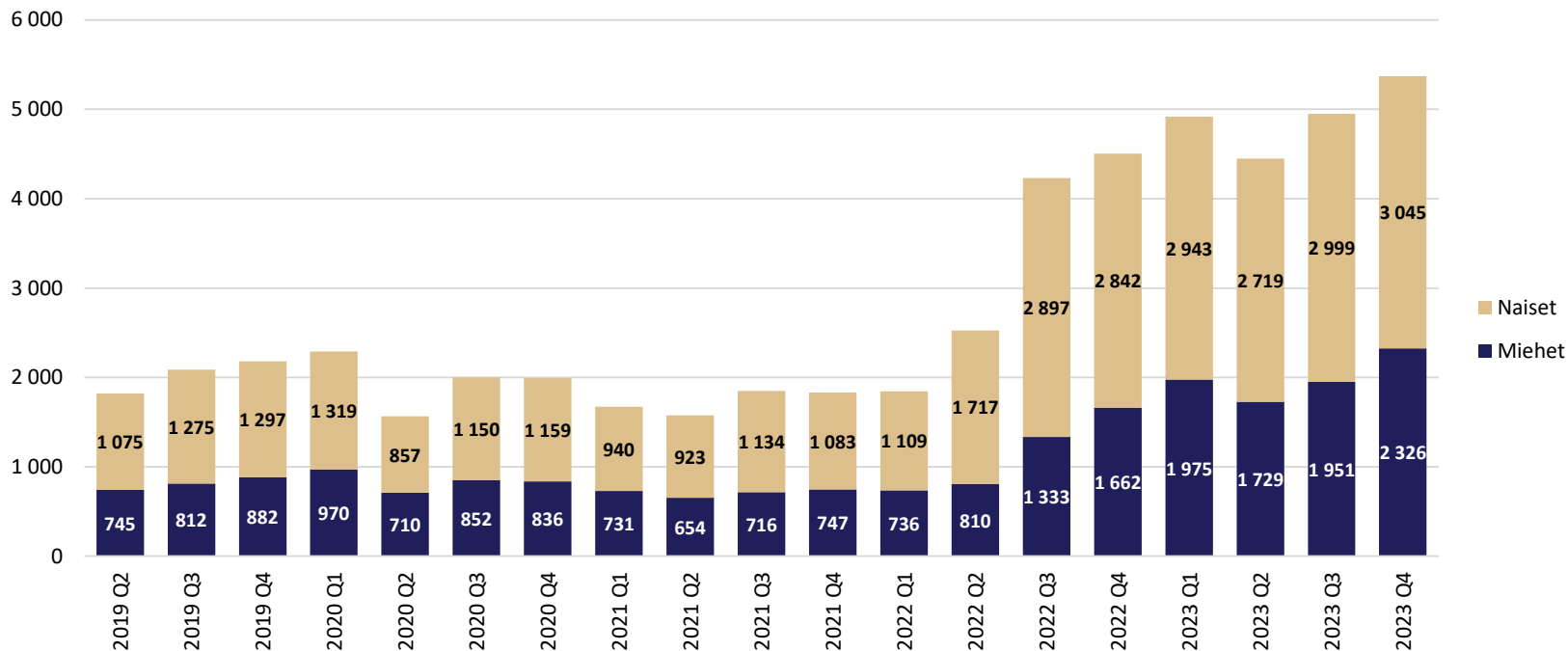
Lähde: Työ- ja elinkeinoministeriö, Työnvälitystilasto

# Ulkomaalaiset työttömyysetuudella tuetussa omaehtoisessa koulutuksessa ELY-keskuksittain



Lähde: Työ- ja elinkeinoministeriö, Työnvälitystilasto

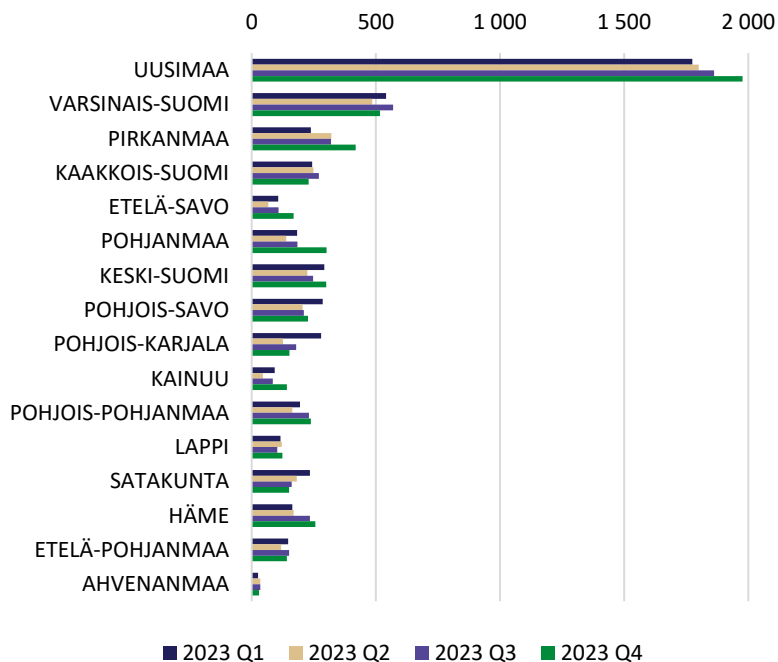
# TE-palveluiden asiakkaille laaditut ensimmäiset kotoutumissuunnitelmat



Lähde: Työ- ja elinkeinoministeriö, Työnvälitystilasto



# TE-palveluiden asiakkaille laaditut ensimmäiset kotoutumissuunnitelmat ELY-keskuksittain



	2023 Q1	2023 Q2	2023 Q3	2023 Q4
UUSIMAA	1 774	1 800	1 862	1 977
VARSINAIS-SUOMI	541	486	569	516
PIRKANMAA	238	321	320	419
KAAKKOIS-SUOMI	244	249	271	229
ETELÄ-SAVO	107	67	108	169
POHJANMAA	183	139	184	301
KESKI-SUOMI	292	224	247	300
POHJOIS-SAVO	286	205	210	227
POHJOIS-KARJALA	280	126	179	152
KAINUU	93	45	85	142
POHJOIS-POHJANMAA	194	164	231	238
LAPPI	116	121	103	124
SATAKUNTA	234	181	161	151
HÄME	164	168	234	256
ETELÄ-POHJANMAA	147	118	151	141
AHVENANMAA	25	34	35	29

Lähde: Työ- ja elinkeinoministeriö, Työnvälitystilasto



Lisätietoja:

[juho.peltonen@gov.fi](mailto:juho.peltonen@gov.fi)